





Orion - Sijoittajaesitys



Vastuuvapauslauseke

Tämä esitys sisältää tulevaisuutta koskevia lausumia, jotka sisältävät riskejä ja epävarmuustekijöitä. Nämä lausumat eivät perustu historiallisiin tosiasioihin, vaan viittaavat yhtiön toimintoihin tai taloudelliseen tulokseen tulevaisuudessa. Lausumiin sisältyy ilmaisuja tulevaisuuden strategioista ja niiden hyöty- ja tuotto-odotuksista.

Lausumiin liittyy riskejä ja epävarmuustekijöitä. Toteutuvat tulokset saattavat poiketa olennaisesti tässä lausutuista olettamuksista, johtuen lukuisista eri tekijöistä, mukaan lukien myös mahdollisuus, että Orion päättää olla toteuttamatta esitettyjä strategioita, tai että strategioihin perustuvia odotuksia ei saavuteta. Orion ei ole velvollinen myöhemmin päivittämään tai korjaamaan tämän esityksen sisältämää informaatiota.

Kaikki esityksen luvut on pyöristetty, minkä vuoksi yksittäisten lukujen summa saattaa poiketa esitetystä summaluvusta.



Orion lyhyesti

Orion lyhyesti (vuoden 2022 luvut)



Liikevaihto **1 341** MEUR
(1 113 MEUR ilman ODM-208-ennakkomaksua¹)



Liikevoitto **440** MEUR
(232 MEUR ilman ODM-208-ennakkomaksua¹)



Henkilöstö **3 527** (31.12.2022)



T&K-investoinnit **136** MEUR



6 tuotantolaitosta Suomessa, **1** Ranskassa, **1** Belgiassa
(tuotantolaitoksiin kuuluvat pakkaus- ja varastotoiminnot Salossa sekä Belgian Arendonkissa)

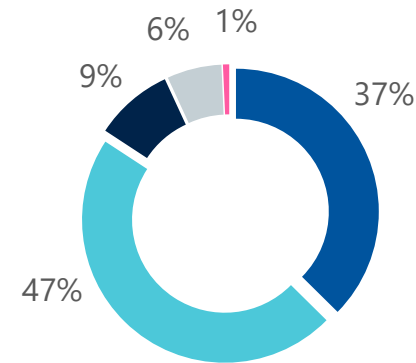


Oma myyntiyksikkö **26** Euroopan ja **5** Aasian-
Tyynenmeren maissa

Perustettu vuonna **1917**

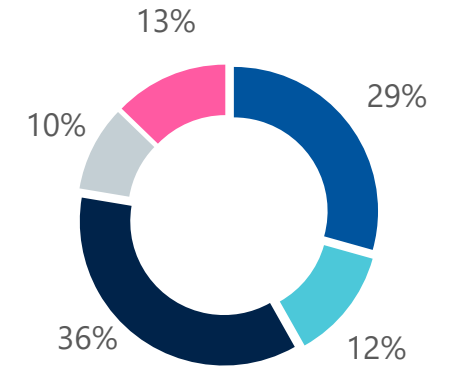
¹ODM-208-ennakkomaksun vaikutus liikevaihtoon oli 228 MEUR, nettovaikutus (eli ilman liittyviä kuluja) liikevoittoon oli 208 MEUR

Liikevaihto liiketoiminnoittain²



- Alkuperälääkkeet
- Erytistuotteet
- Eläinlääkkeet
- Fermion ja sop. valmistus
- Kurssierot ja muut toiminnot

Liikevaihdon maantieteellinen jakauma²

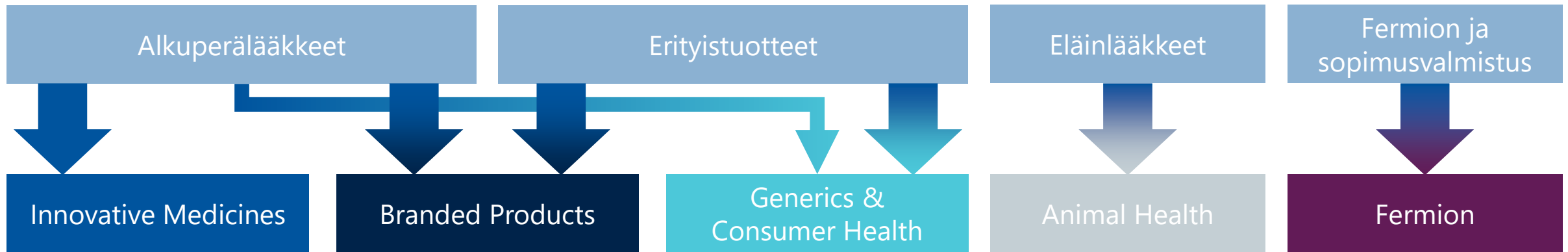


- Suomi
- Skandinavia
- Muu Eurooppa
- Pohjois-Amerikka
- Muut maat

²Jakauma ilman ODM-208-ennakkomaksua

Uusi organisaatorakenne 1.1.2023 alkaen

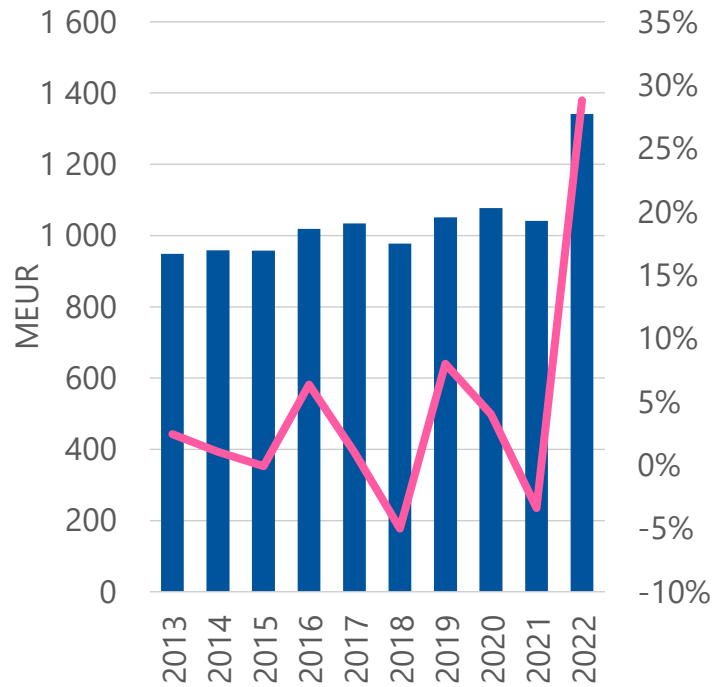
Isoimmat muutokset – uusien tulosityksiköinen vertailukelpoinen liikevaihto vuodelta 2022 julkaistaan myöhemmin



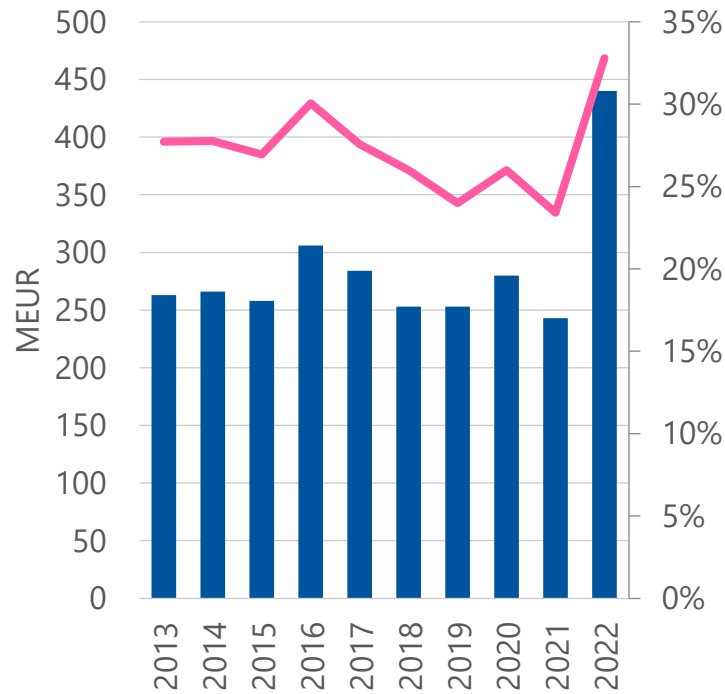
Merkittävimmät tuotesiirrot



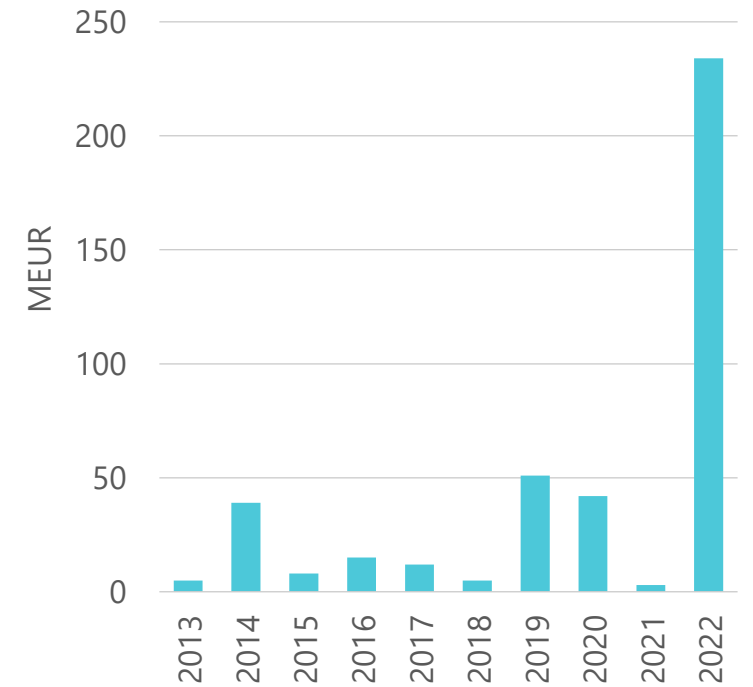
Orionin taloudellinen kehitys 2008–2022



■ Liikevaihto — Kasvu-%



■ Liikevoitto — Liikevoitto-%



■ Etappimaksut

Näkymäärärio vuodelle 2023

Liikevaihto

Orion arvioi, että vuoden 2023 liikevaihto **kasvaa hieman** vuodesta 2022 ilman ODM-208-ennakkomaksun 228 miljoonan euron vaikutusta (liikevaihto vuonna 2022 ilman ODM-208-ennakkomaksun vaikutusta oli 1 113 miljoonaa euroa).

Liikevoitto

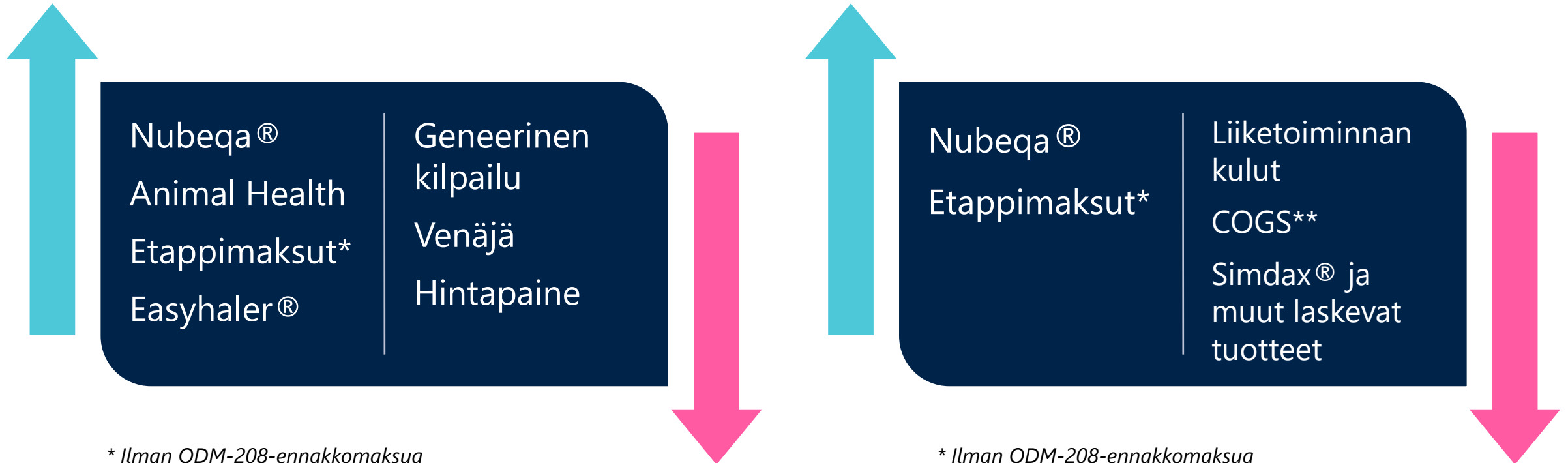
Liikevoiton arvioidaan **kasvavan hieman tai kasvavan** vuodesta 2022 ilman ODM-208-ennakkomaksun 208 miljoonan euron nettovaikutusta (liikevoitto vuonna 2022 ilman ODM-208-ennakkomaksun nettovaikutusta oli 232 miljoonaa euroa).



Merkittävimpiä näkymäärviioon vaikuttavia oletuksia

Liikevaihto

Liikevoitto

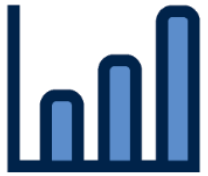


* Ilman ODM-208-ennakkomaksua


* Ilman ODM-208-ennakkomaksua

** Myytyjen suoritteiden kulut (Cost of goods sold)

Orionin taloudelliset tavoitteet



Kasvattaa liikevaihtoa lääkemarkkinan kasvua nopeammin. Tavoitteen toteuttaminen vaatii jatkuvaa panostusta tuotteiston kehittämiseen.



Pitää omavaraisuusaste vähintään 50 prosentin tasolla.



Säilyttää kannattavuus hyvällä tasolla. Tavoitteena on liikevoitto, joka ylittää 25 prosenttia liikevaihdosta.



Jakaa vuotuista osinkoa, joka lähivuodet on vähintään 1,30 euroa/osake, ja kasvattaa osinkoa pidemmällä aikavälillä.


Yllä oleva kasvutavoite konkretisoituu Orionin strategisessa kasvutavoitteessa, joka on saavuttaa 1,5 miljardin euron liikevaihto vuoden 2025 loppuun mennessä.

Jokainen tavoitteista on tärkeä

Olennaista löytää oikea tasapaino

Tavoitteiden keskinäinen tärkeys suhteessa toisiinsa muuttuu ajan myötä

Orionin kasvun ajurit



* Kehitysvaiheen molekyyli - edellyttää kliinisen kehityksen onnistumista ja viranomaishyväksyntää

Orionin keskeiset kliiniset lääkekehityshankkeet

| Hanke / molekyyli | Käyttöaihe | FAASI I | FAASI II | FAASI III | REKISTERÖINTI |
|-------------------------------------|------------------------|------------------|------------------|------------------|------------------|
| ARASENS / darolutamidi ¹ | Eturauhassyöpä (mHSPC) | Vaihe valmis | Vaihe valmis | Vaihe valmis | Vaihe meneillään |
| ARANOTE / darolutamidi ¹ | Eturauhassyöpä (mHSPC) | Vaihe valmis | Vaihe valmis | Vaihe meneillään | |
| ODM-208 ² | Eturauhassyöpä (mCRPC) | Vaihe valmis | Vaihe meneillään | | |
| ODM-105 / tasipimidiini | Psykiatriset häiriöt | Vaihe valmis | | | |
| ODM-111 (NaV 1.8 salpaaja) | Kipu | Vaihe meneillään | | | |

| | |
|-----------|-------------------|
| Onkologia | Kipu / neurologia |
|-----------|-------------------|

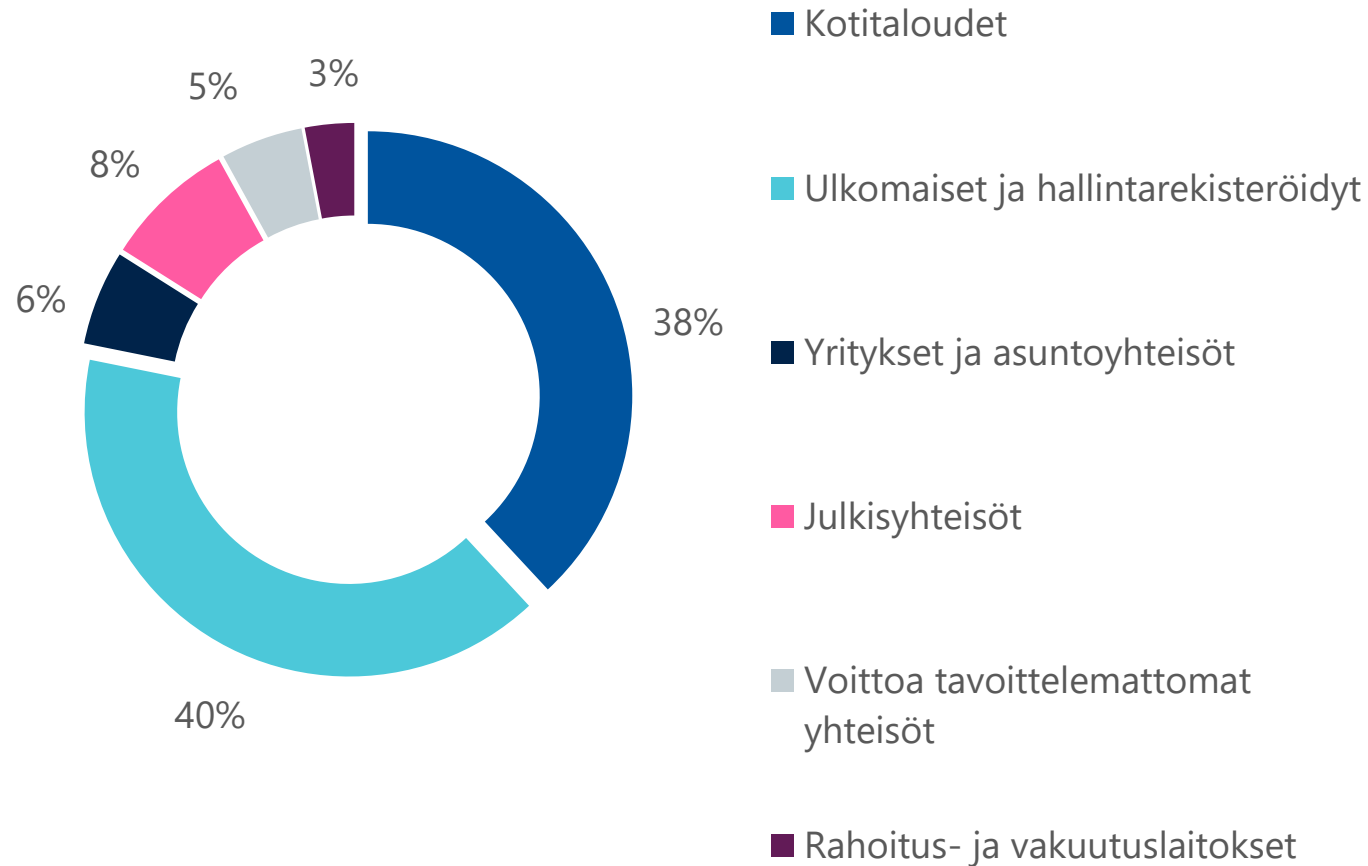
| | |
|--------------|------------------|
| Vaihe valmis | Vaihe meneillään |
|--------------|------------------|

¹ Yhteistyössä Bayerin kanssa

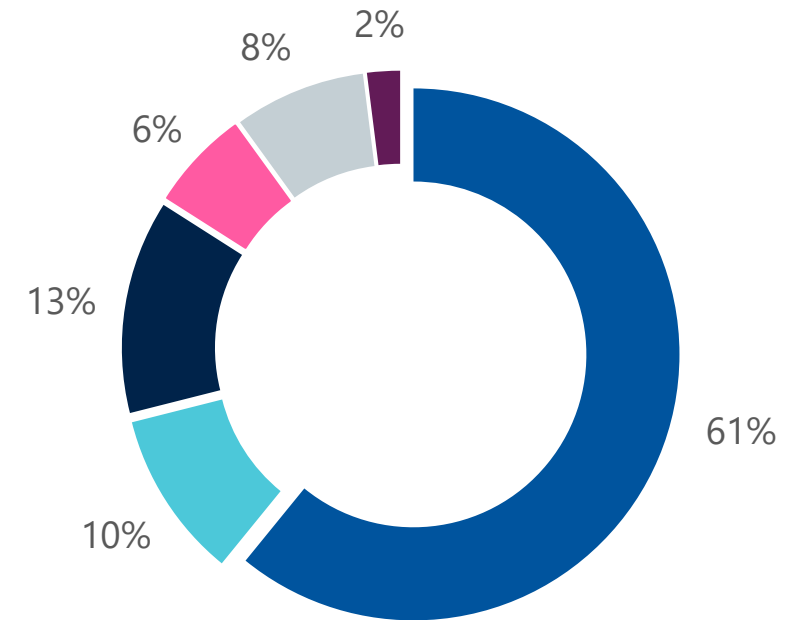
² Yhteistyössä MSD:n kanssa

Orionilla oli 79 797 osakkeenomistajaa 31.1.2023

By number of shares



By number of votes



Suurimmat omistajat äänten ja osakemäärän mukaan 31.1.2023

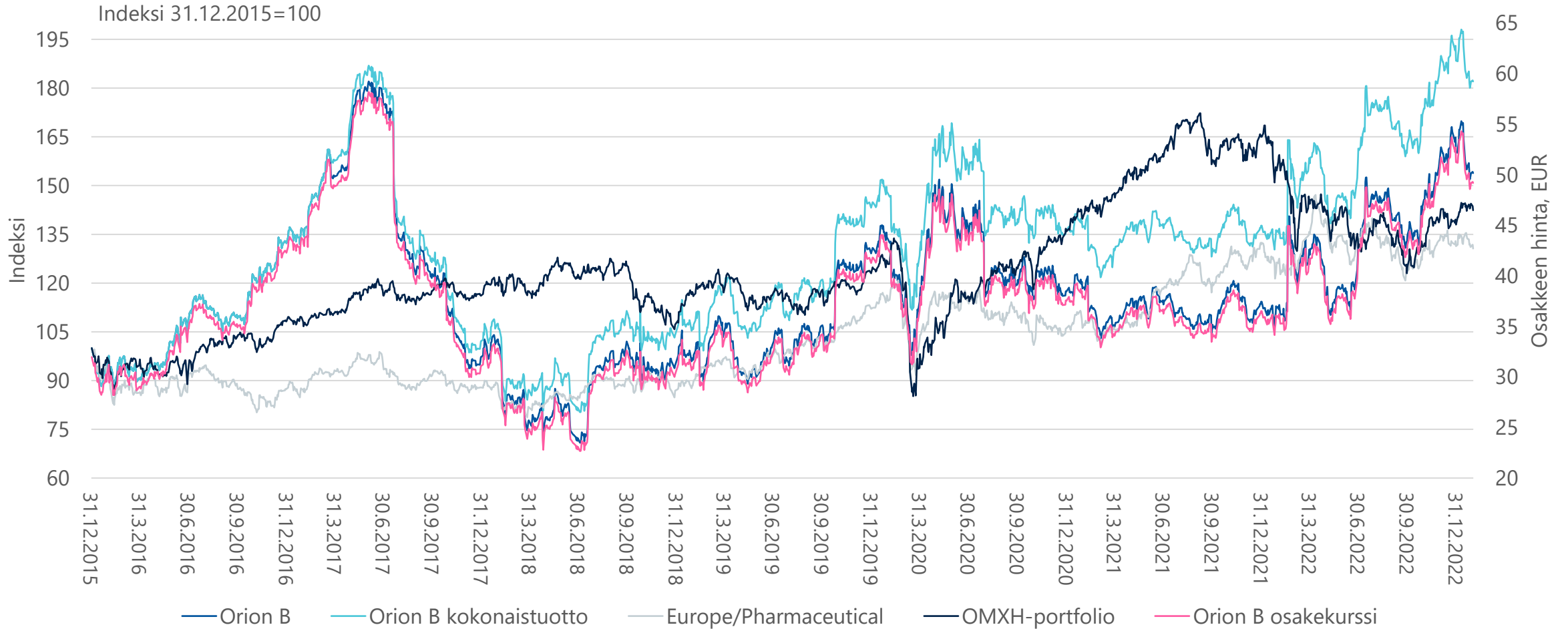


| # | Osakkeenomistaja | % äänistä |
|---------------------------------------|-------------------------------------------|--------------|
| 1 | Erkki Etola ja yhtiöt | 6.39 |
| 2 | Maa- ja vesitekniikan tuki r.y. ja yhtiöt | 5.29 |
| 3 | Keskinäinen eläkevakuutusyhtiö Ilmarinen | 4.89 |
| 4 | Ylppö Jukka Arvo | 3.19 |
| 5 | Into Ylppö ja määräysvaltaäänet | 2.03 |
| 6 | Aho Group Oy ja määräysvaltaäänet | 1.86 |
| 7 | Orionin Eläkesäätiö | 1.40 |
| 8 | Eija Ronkainen ja määräysvaltayhteisöt | 1.37 |
| 9 | Saastamoisen säätiö | 1.16 |
| 10 | Ingman Finance Oy Ab | 1.13 |
| 10 largest shareholders, total | | 28.68 |

| # | Shareholder | % osakkeista |
|---------------------------------------|-------------------------------------------|--------------|
| 1 | Keskinäinen eläkevakuutusyhtiö Ilmarinen | 2.41 |
| 2 | Keskinäinen työeläkevakuutusyhtiö Varma | 2.10 |
| 3 | Erkki Etola ja yhtiöt | 2.00 |
| 4 | Maa- ja vesitekniikan tuki r.y. ja yhtiöt | 1.48 |
| 5 | Keskinäinen työeläkevakuutusyhtiö Elo | 1.33 |
| 6 | Ylppö Jukka Arvo | 0.99 |
| 7 | Kansaneläkelaitos, KELA | 0.86 |
| 8 | Into Ylppö ja määräysvaltaäänet | 0.73 |
| 9 | Valtion eläkerahasto | 0.71 |
| 10 | Orion Oyj | 0.66 |
| 10 largest shareholders, total | | 13.27 |

Joka kuukausi päivittyvät listat : <https://www.orion.fi/konserni/sijoittajat/osakkeenomistajat/suurimmat-omistajat-aanimaaran-mukaan/> <https://www.orion.fi/konserni/sijoittajat/osakkeenomistajat/suurimmat-omistajat-osakemaaran-mukaan/>

B-osakkeen kehitys tammikuu 2016 – tammikuu 2023



Keskeistä tammi- syyskuussa 2022



Orionin vaiherikas vuosi loi pohjaa tulevalle kasvulle



Bayer päivitti arviotaan Nubeqa®-lääkkeen myyntipotentialista



Eläinlääkeyhtiö VMD:n hankinta



Tutkimuksen keskittyminen syöpäsairauksiin ja kipuun



Orion ja MSD yhteistyöhön ODM-208:n kehittämiseksi ja kaupallistamiseksi



Uusi organisaatorakenne ja muutoksia johtoryhmässä



USA:n lääkeviranomaisen FDA hyväksyi darolutamidin käytön levinneen hormoni-sensitiivisen eturauhassyövän hoidossa



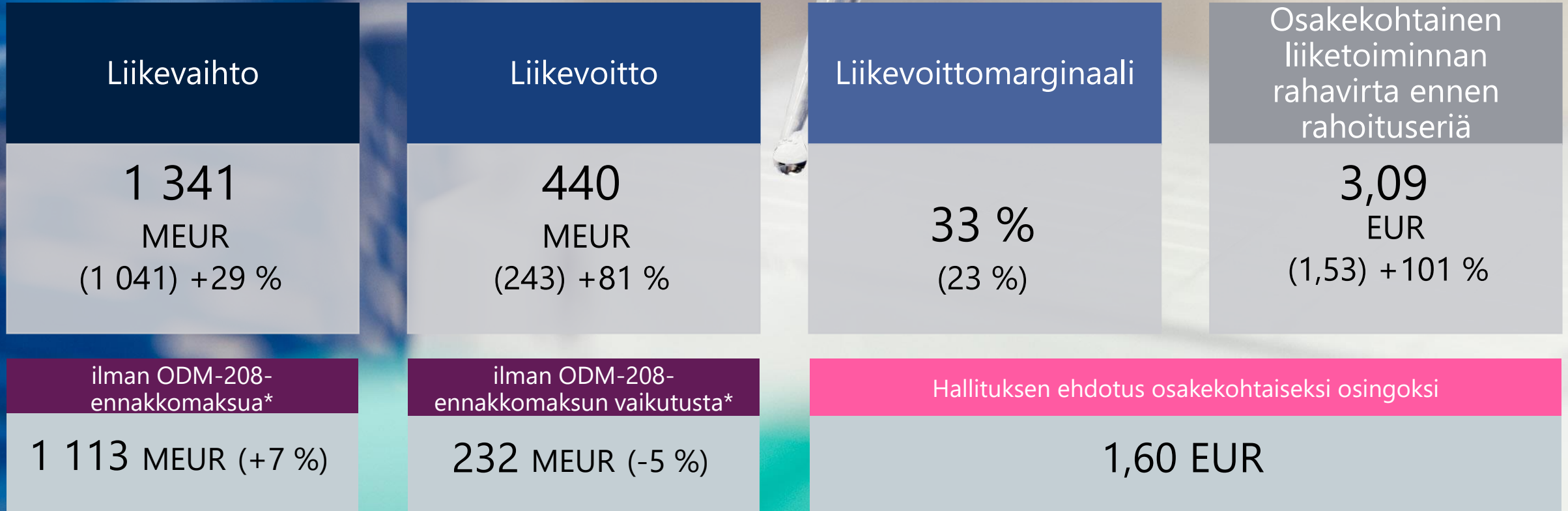
Orionille oikeudet akuutin ja kroonisen kivun hoitoon tarkoitetun NaV 1.8-salpaajan kehittämiseen ja kaupallistamiseen



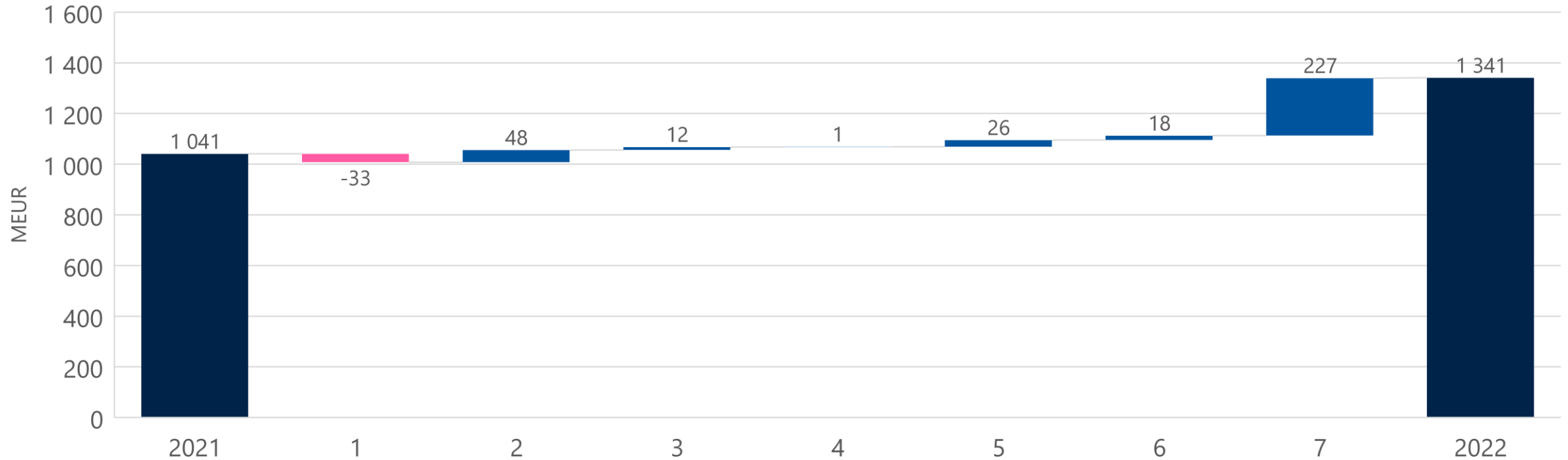
Strateginen kumppanuus Amnealin kanssa

Liikevaihto ja liikevoitto poikkeuksellisen korkeita

ODM-208-ennakkomaksun vaikutus näkyy kaikissa avainluvissa

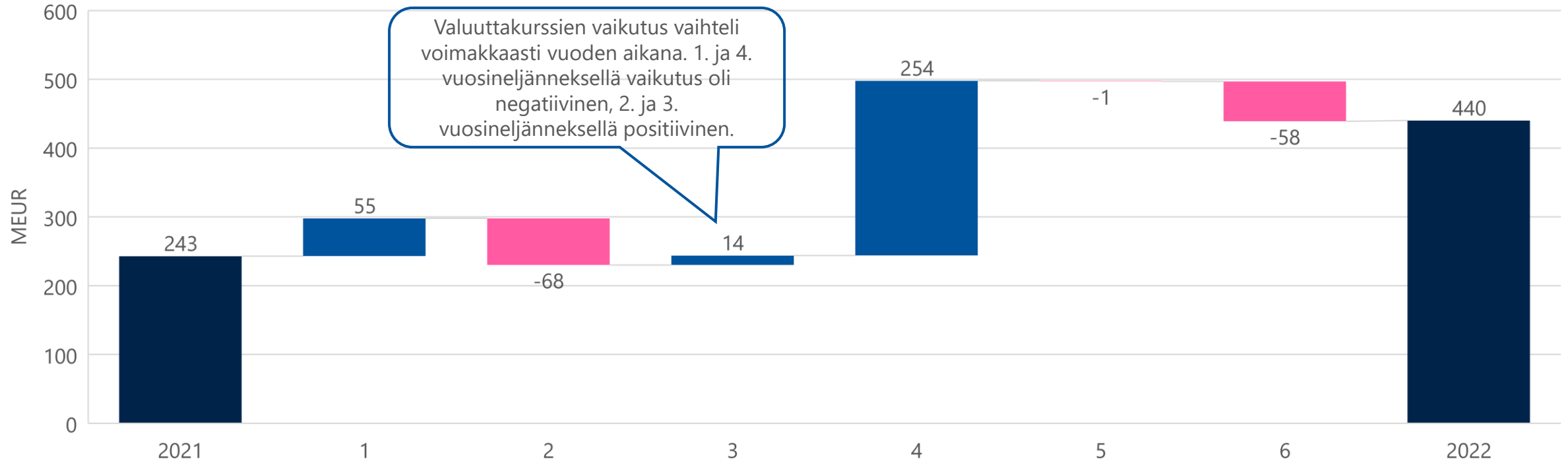


Liikevaihdon kehitys 2021–2022



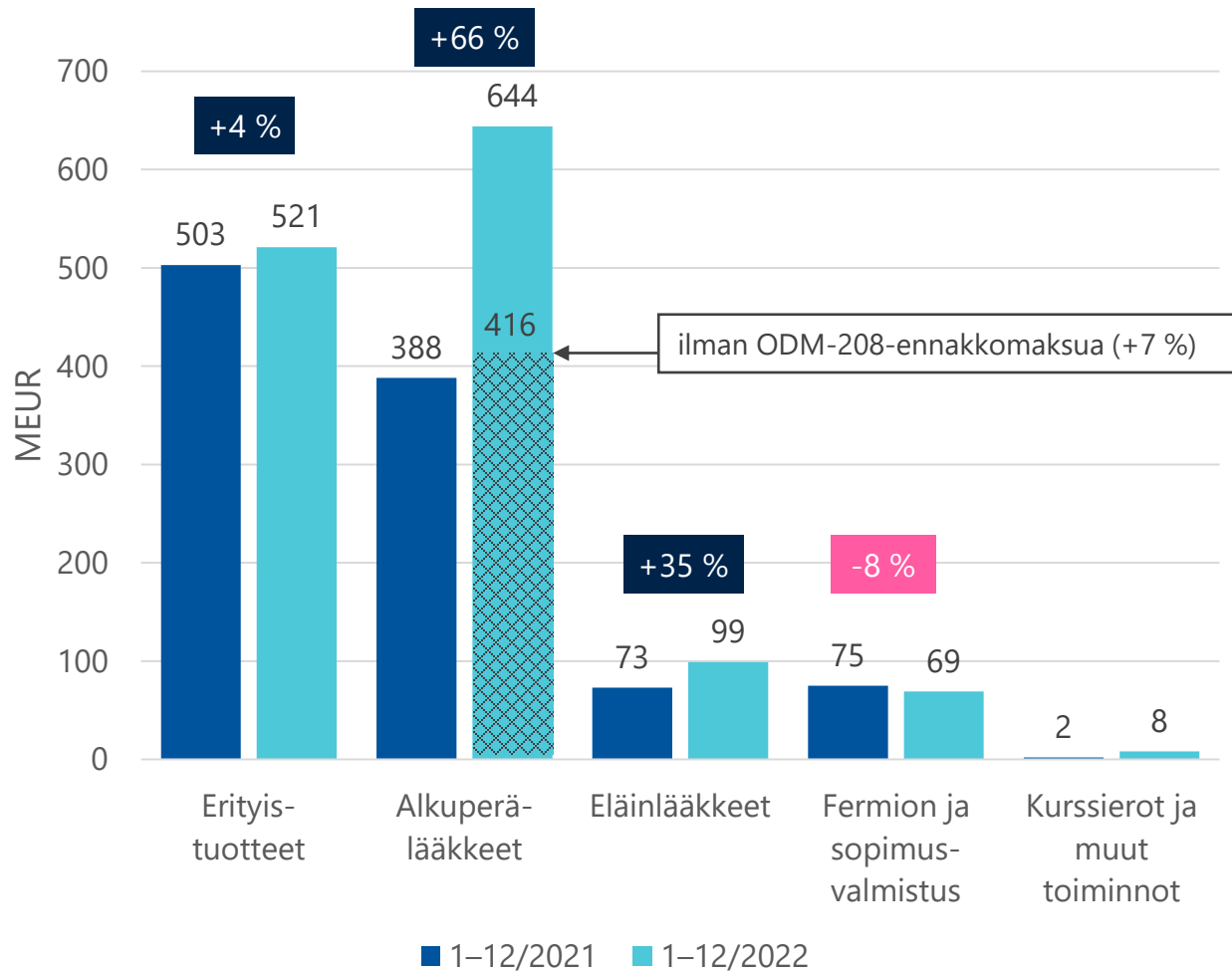
| | | | |
|---|------------------------------------------|---|-----------------------------------------------------|
| 1 | Simdax® ja Dexdor® | 5 | Eläinlääkkeet sekä Fermion ja sopimusvalmistus |
| 2 | Nubeqa® (tuotemyynti ja rojalti) | 6 | Valuuttakurssit |
| 3 | Easyhaler® -tuoteportfolio | 7 | Etappimaksut ja rojaltit (ilman Nubeqa® -rojalteja) |
| 4 | Muut alkuperälääkkeet ja erityistuotteet | | |

Liikevoiton kehitys 2021–2022

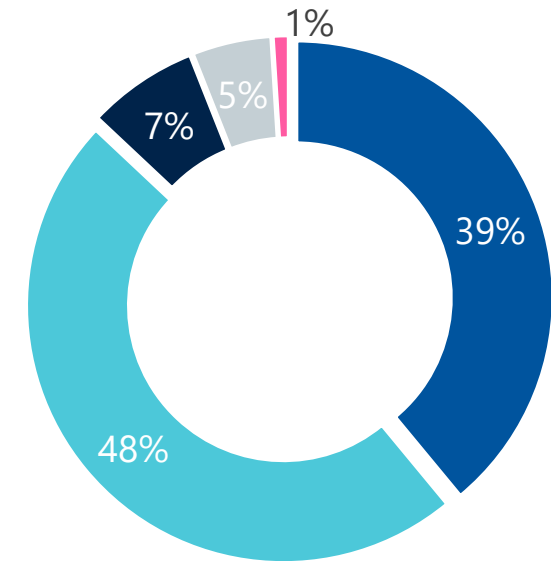


| | | | |
|---|-------------------------------------------------------------------------------------------------------|---|--------------------------|
| 1 | Tuote- ja palvelumyynti ilman myyntikatteen ja tuotevalikoiman muutosta sekä valuuttakurssivaikutusta | 4 | Etappimaksut ja rojaltit |
| 2 | Tuotemyynnin katteen ja tuotevalikoiman muutos ilman valuuttakurssivaikutusta | 5 | Muut tuotot ja kulut |
| 3 | Valuuttakurssivaikutus bruttokatteeseen | 6 | Kiinteät kulut |

Tuotemyynti kasvoi



Myynnin jakauma

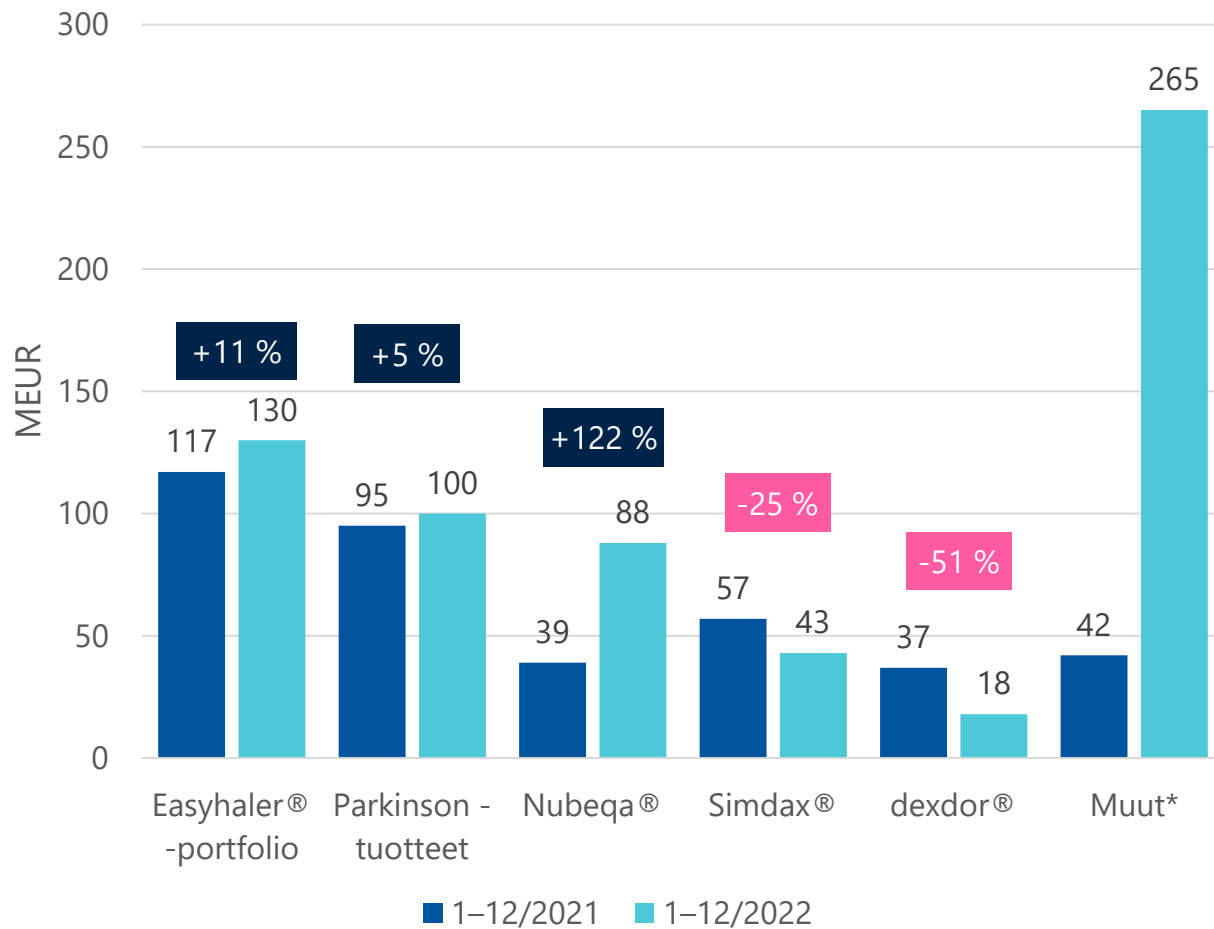


- Erityistuotteet
- Alkuperälääkkeet
- Eläinlääkkeet
- Fermion ja sopimusvalmistus
- Kurssierot ja muut toiminnot

Myydyimmät lääkevalmisteet 2022

| | Tuote tai tuoteportfolio | MEUR | vs. 1-12/2021 |
|-----|-----------------------------------------------|------------------------|--------------------------|
| 1. | Easyhaler® -tuoteportfolio | 130 | +11 % |
| 2. | Stalevo®, Comtess®, Comtan® | 100 | +5 % |
| 3. | Nubeqa® | 88 | +122 % |
| 4. | Simdax® | 43 | -25 % |
| 5. | Dexdomitor®, Domitor®, Domosedan®, Antisedan® | 36 | -6 % |
| 6. | Divina® -sarja | 28 | +19 % |
| 7. | Burana® | 27 | +13 % |
| 8. | Solomet® | 23 | +3 % |
| 9. | Biosimilars | 20 | -7 % |
| 10. | <i>dexdor</i> ® | 18 | -51 % |
| | Alkuperälääkkeet | Erityistuotteet | Eläinlääkkeet |

Alkuperälääkkeet



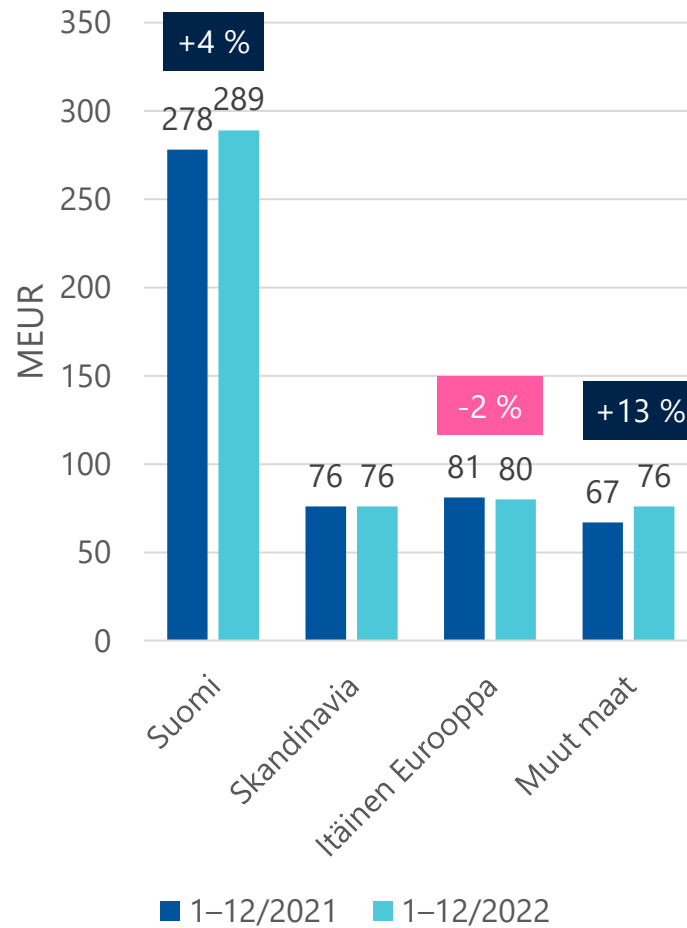
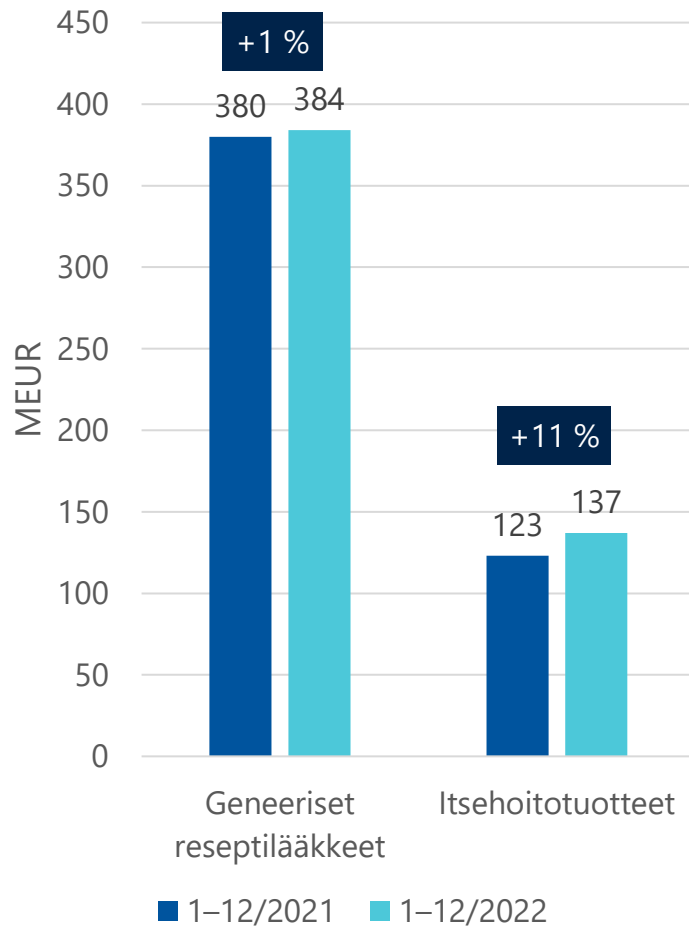
- ODM-208-ennakkomaksun vaikutus näkyy kohdassa "Muut"
- Nubeqa® kasvun ajurina
- Hyvä vuosi Easyhaler® -tuoteportfoliolle
- Partneritoimitusten ajoitukset selittävät Parkinson-tuotteiston kasvua
- Simdax® ja dexdor® laskivat odotetusti geneerisen kilpailun vuoksi

Vahvaa kasvua Orionin kirjaamassa Nubeqa® -myynissä*

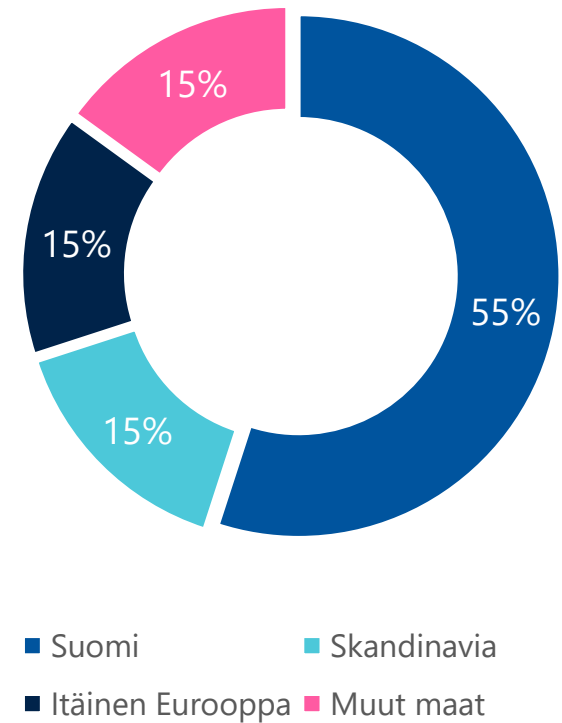


- Orion on oikeutettu saamaan vuosittain porrastettua rojaltia darolutamidin maailmanlaajuisesta myynistä. Keskimääräinen vuotuinen rojaltin taso on aluksi noin 20 % sisältäen tuotemyynin Bayerille. Alkuvaiheessa rojaltin keskimääräinen vuotuinen taso on hieman alempi ja myynnin kasvaessa myös rojaltin keskimääräinen vuotuinen taso kasvaa. Jos darolutamidin vuotuinen maailmanlaajuinen myynti olisi 3 miljardia euroa, Orion saama keskimääräinen vuotuinen rojalti olisi hieman yli 25 %.
- Tuotemyynti Bayerille on vaihdellut odotetusti vuosineljänneksittäin ja vaihtelu tulee jatkumaan
- → aiheuttaa vaihtelua myös rojalTIMaksuihin, sillä kunkin vuosineljänneksen rojalteista vähennetään aina edellisen vuosineljänneksen tuotemyynti

Erityistuotteet



Myynnin maantieteellinen jakauma



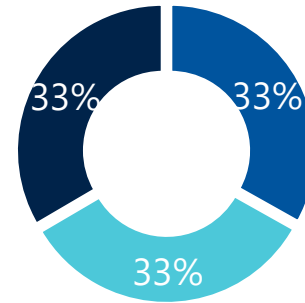
Katsaus Suomen lääkemarkkinaan

Viitehintaisten reseptilääkkeiden hinnanlasku korvaantui volyymin vahvalla kasvulla

| 1-12/2022 MEUR | Markkina | Orion | Orionin markkina- osuus |
|--------------------------------------------------------|-----------------|----------------|-------------------------------|
| Ihmislääkkeiden kokonaismyynti | 3 081 (+3 %) | 335 (+4 %) | 11 % |
| Viitehintaisten reseptilääkkeet (apteekkikanava) | 458 (-3 %) | 111 (+12 %) | 24 % |
| Itsehoitotuotteet (apteekkikanava) | 433 (+7 %) | 112 (+9 %) | 26 % |

Lähde: Pharmarket lääkemyyntitilastot 1-12/2022

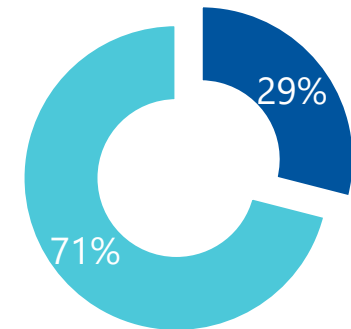
Orionin myynnin jakauma



- Viitehintaisten reseptilääkkeet (apteekkikanava)
- Itsehoitotuotteet (apteekkikanava)
- Muut

Lähde: Pharmarket lääkemyyntitilastot 1-12/2022

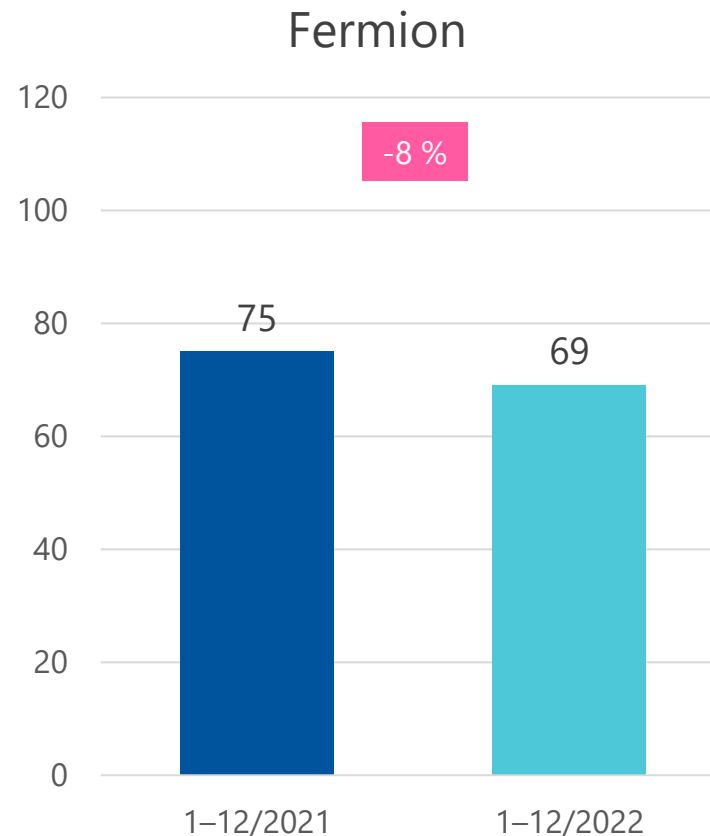
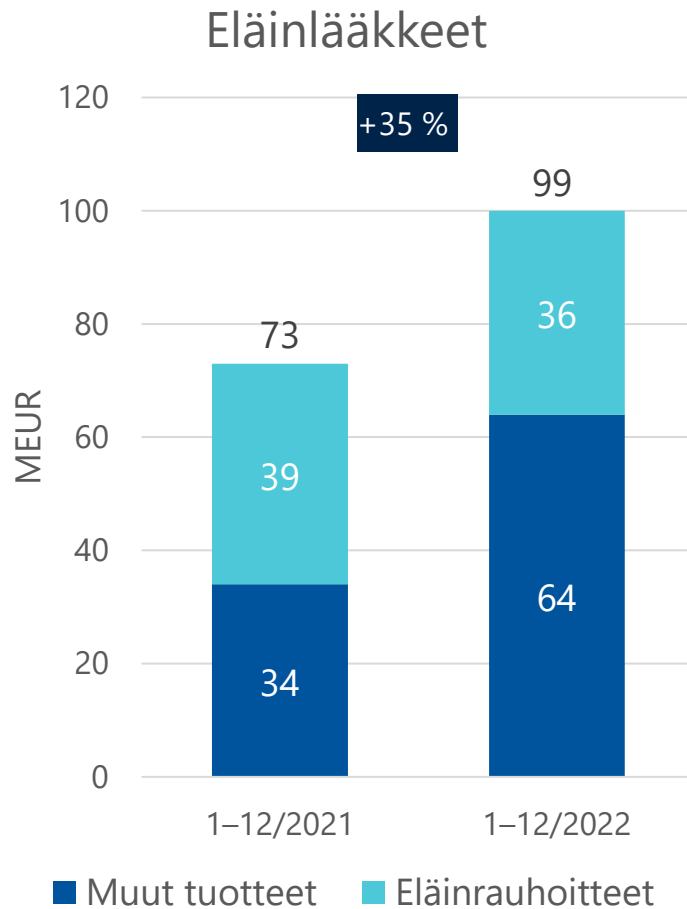
Suomen osuus Orion-konsernin kokonaismyynnistä*



- Suomi
- Muut

* Vuonna 2022, ilman ODM-208-sopimukseen liittynyttä 228 miljoonan euron ennakkomaksua

Eläinlääkkeet sekä Fermion ja sopimusvalmistus



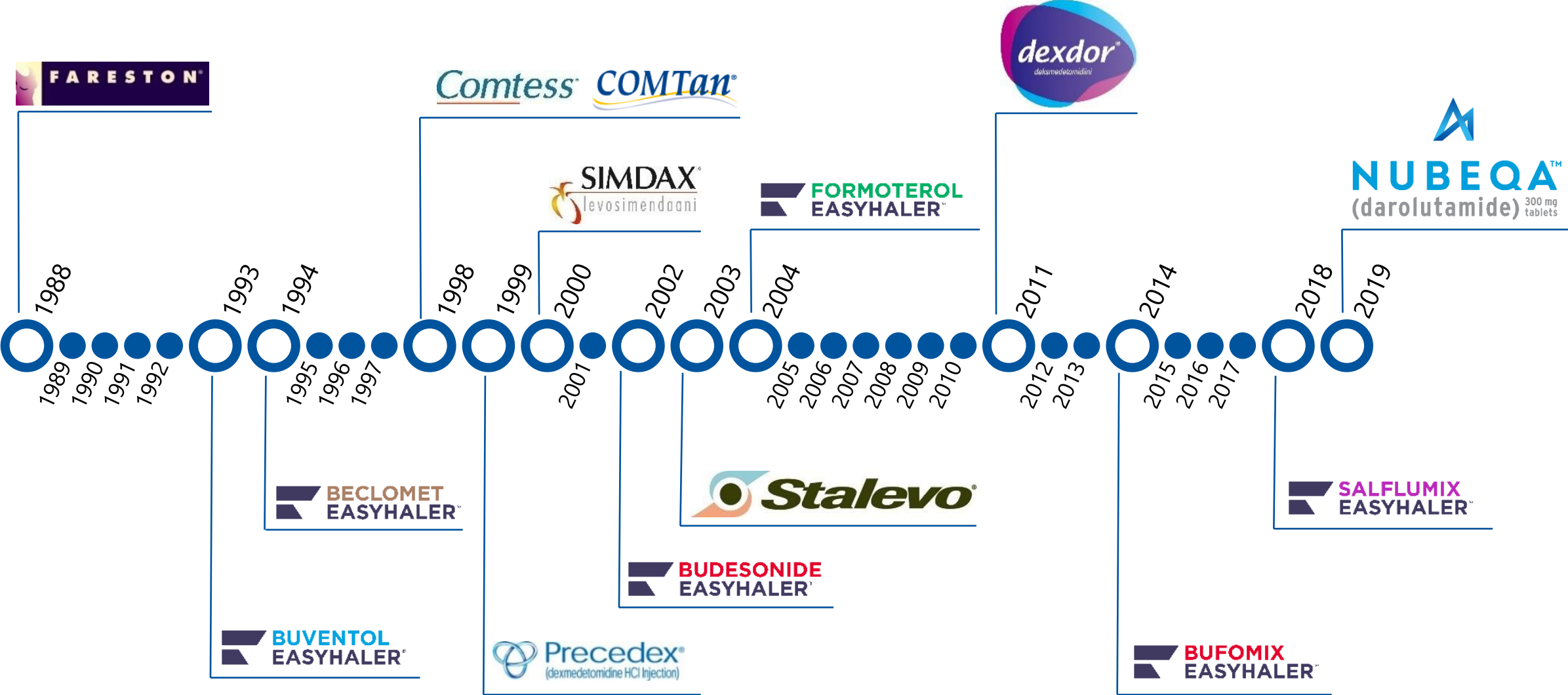
- Eläinlääkkeiden kasvu johtuu kesäkuussa hankitusta eläinlääkeyhtiö VMD:stä
- Eläinrauhotteet edelleen suurin tuoteryhmä Eläinlääkkeissä
- Fermionin raportoidun ulkoisen myynnin lasku selitty osittain sillä, että tuotantokapasiteettia on käytetty enemmän Orionin omien vaikuttavien lääkeaineiden valmistukseen



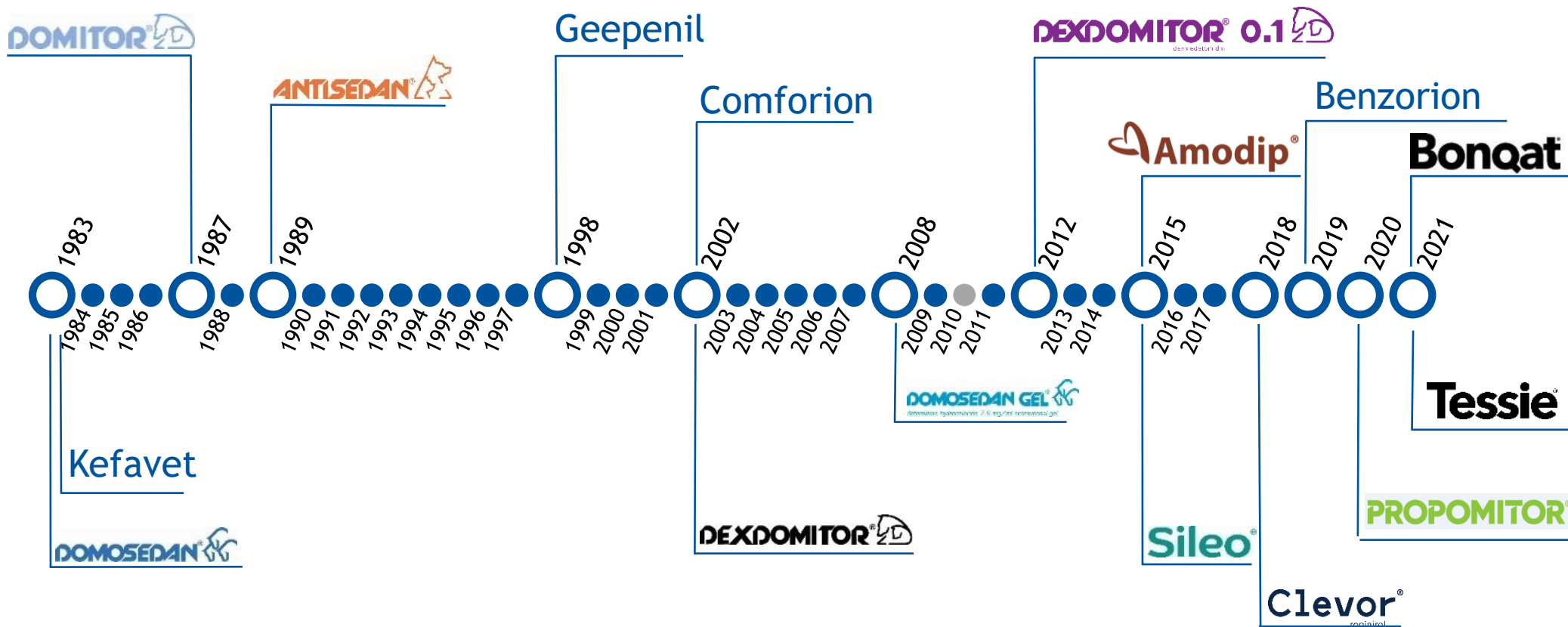
Tutkimus & tuotekehitys



Orionin keskeiset lääkeinnovaatiot ihmiskäyttöön



Orion Eläinlääkkeet – tärkeimmät omat rekisteröidyt lääkekeksinnöt



Orionin tutkimuksen ja kehityksen painopisteet



Lääkkeet ihmisille

- Alkuperäislääkkeissä tutkimuksen fokusalueet kipu ja onkologia eli syöpäsairaudet
- Orion kehittää myös generisiä lääkkeitä



Eläinlääkkeet

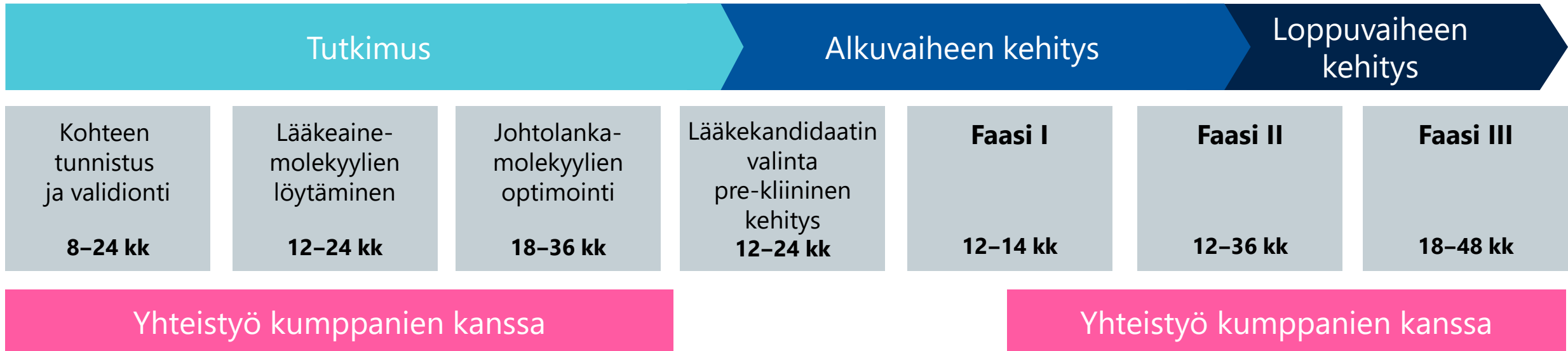
- Innovatiivisia lääkkeitä
- Generisiä lääkkeitä



Fermion

- Lääkeaineet Orionin alkuperälääkkeisiin
- Generiset lääkeaineet
- Kehitys muille lääkeyhtiöille

Yhdessä voimme saavuttaa enemmän T&K:ssa



Tutkimusalueet Orionin T&K:ssa

KIPU



Ionikanavat ja neuro-immuuni-vuorovaikutus

ONKOLOGIA



Immuno-onkologia

- FiCAR T –soluhoito
- 2. sukupolven immuno-onkologian hoidot



Syöpägenomiikka ja solujen signalointi



Vasta-aine-lääke-konjugaatit

Orionin keskeiset kliiniset lääkekehityshankkeet

| Hanke / molekyyli | Käyttöaihe | FAASI I | FAASI II | FAASI III | REKISTERÖINTI |
|-------------------------------------|------------------------|------------------|------------------|------------------|------------------|
| ARASENS / darolutamidi ¹ | Eturauhassyöpä (mHSPC) | Vaihe valmis | Vaihe valmis | Vaihe valmis | Vaihe meneillään |
| ARANOTE / darolutamidi ¹ | Eturauhassyöpä (mHSPC) | Vaihe valmis | Vaihe valmis | Vaihe meneillään | |
| ODM-208 ² | Eturauhassyöpä (mCRPC) | Vaihe valmis | Vaihe meneillään | | |
| ODM-105 / tasipimidiini | Psykiatriset häiriöt | Vaihe valmis | | | |
| ODM-111 (NaV 1.8 salpaaja) | Kipu | Vaihe meneillään | | | |

| | |
|-----------|-------------------|
| Onkologia | Kipu / neurologia |
|-----------|-------------------|

| | |
|--------------|------------------|
| Vaihe valmis | Vaihe meneillään |
|--------------|------------------|

¹ Yhteistyössä Bayerin kanssa

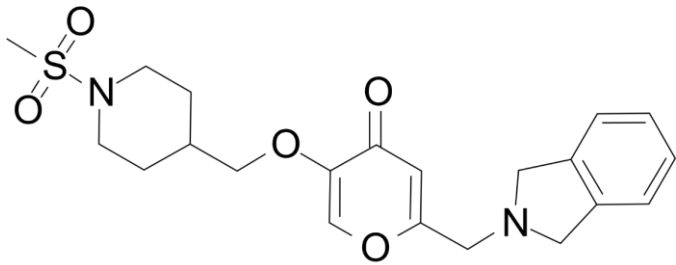
² Yhteistyössä MSD:n kanssa

Orionin keskeiset tutkimushankkeet darolutamidilla

| Tutkimus ja hoitoyhdistelmä | Kohdepotilaat | Päämuuttuja ja tulokset | Keskeisiä toissijaisia muuttujia |
|-------------------------------------------------------------------------------------------------------------------------------------------------------------------------------------------------------|---------------|--------------------------------------------------------------------------------------------------|-----------------------------------------------------------------------------------------------------|
| ARAMIS darolutamidi + ADT | nmCRPC | Etäpesäkkeetön elinaika piteni 22 kuukaudella riski pieneni 59 % (HR=0.41, p<0.001) | Kokonaiselinaika kuoleman riski pieneni 31 % (HR=0.69, p=0.003) |
| ARASENS darolutamidi + ADT + doksetaksi | mHSPC | Kokonaiselinaika kuoleman riski pieneni 32,5 % (HR=0.675, p<0.001) | Aika taudin etenemiseen kastraatioresistentiksi riski pieneni 64 % (HR=0.36, p<0,001) |
| ARANOTE darolutamidi + ADT | mHSPC | Radiologinen etenemisvapaa elinaika (tutkimus kesken) | Kokonaiselinaika (tutkimus kesken) |
| <p>Haittatapahtumien esiintyvyys ARAMIS- ja ARASENS-tutkimuksissa on ollut samankaltainen darolutamia ja lumelääkettä saaneiden hoitoryhmien välillä</p> | | | |
| <p>ADT = androgeenideprivaatioterapia, tavanomainen hormonaalinen hoito nmCRPC = etäpesäkkeetön kastraatioresistentti eturauhassyöpä mHSPC = levinnyt hormonisensitiivinen eturauhassyöpä</p> | | <p>Darolutamia kehitetään yhteistyössä Bayerin kanssa</p> | |

ODM-208: CYP11A1-estäjä levinnyttä kastroatioresistenttiä eturauhassyöpää (mCRPC) sairastavien potilaiden hoitoon

ODM-208



Laatuaan ensimmäinen suun kautta otettava molekyyli estämään kaikkien steroidihormonien ja niiden esiasteiden synteesiä, joka voi välittää androgeenireseptorien signalointia ja siten edistää kasvaimen kasvua.

CYPIDES Phase I

Kohdepopulaatio: eturauhassyöpäpotilaat, joiden syöpä on tullut vastustuskykyiseksi tavanomaisille hormonaalisille hoidoille.

PSA-arvo laski ≥ 50 % 32 %:lla potilaista

PSA-arvo laski ≥ 50 % 68 %:lla niistä potilaista, joilla todettiin androgeenireseptorin hormoneja sitovassa osassa mutaatio

PSA = prostataspesifinen antigeeni



Vastuullisuus on osa Orionin missiota



Vastuullisuusohjelman teemat



Potilas- turvallisuus aina etusijalla



Jo sata vuotta olemme laittaneet potilaan turvallisuuden etusijalle, ja se on edelleen päivittäisen työmme tärkein ydin.

Olemme merkittävä lääkesaatavuuden varmistaja – myös kriisin sattuessa.



Aktiivinen työ ympäristön puolesta



Haluamme kiivetä ympäristöasioissa alamme huipulle.

Nostamme jatkuvasti rimaa ympäristö- ja ilmastovastuussa ja kiritämme myös muita toimijoita siihen.

Olemme vakaasti matkalla kohti oman toimintamme hiilineutraaliutta 2030.



Huolenpito hyvinvoinnin huippuosaajista



Pidämme huolta orionilaisista – asiakkaan eteen koko sydämensä ja osaamisensa peliin laittavista ammattilaisista.

Työympäristömme on innostava. Haluamme ihmisten voivan hyvin.



Eettisyys työn ytimessä



Noudatamme korkeita eettisiä standardeja ja toimimme vastuullisesti kaikissa tilanteissa.

Rakennamme kestäväää ja läpinäkyvää liiketoimintaa yhdessä kumppaneidemme kanssa.

Orionin vastuullisuusohjelma ja mittareita 2022



Potilasturvallisuus aina etusijalla



Aktiivinen työ ympäristön puolesta



Huolenpito hyvinvoinnin huippuosaajista



Eettisyys työn ytimessä



Lääke-
liiketoiminnan
asiakasvalitukset

60

Ppm* (65)

Orionin
toteuttamat GxP-
tarkastukset*

281

(256)

Kasvihuone-
kaasupäästöt
(scope 1&2)

18 044

tCO₂e (18 095)

Energiansäästö
(MWh)

858

(7 349)

Työtapaturma-
taajuus

3,7

LTIF 1 (4,8)

ABC*-koulutus,
osallistujat

1 800

(532)

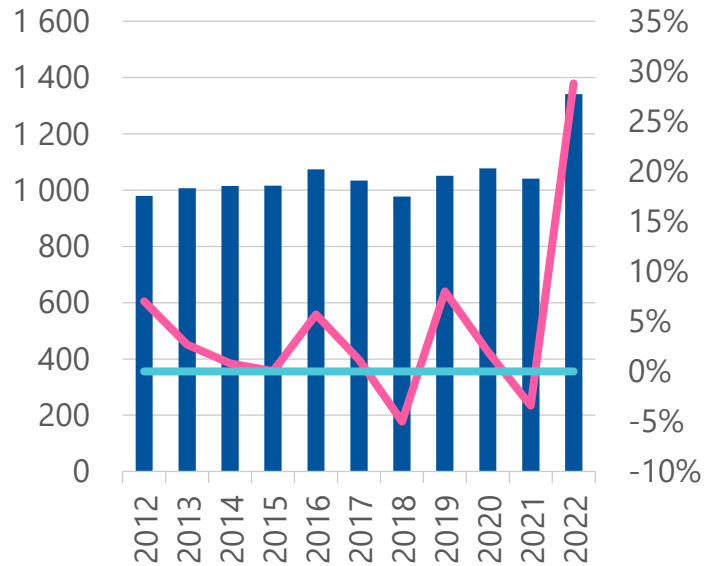
*Ppm = lukumäärä per miljoona myyntipakkausta (parts per million packages sold), GxP = Hyvien käytäntöjen (Good Practices), ABC = Korruption ja lahjonnan torjunnan koulutus (anti-corruption and anti-bribery training)

Liitteet

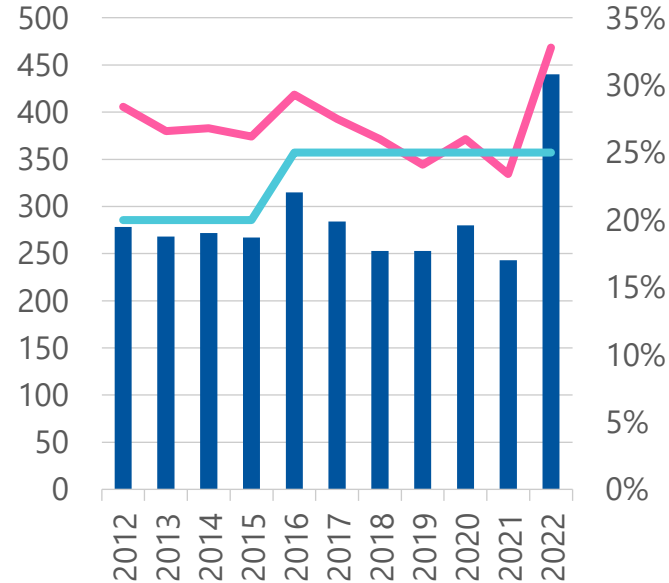


Track record vs. financial objectives

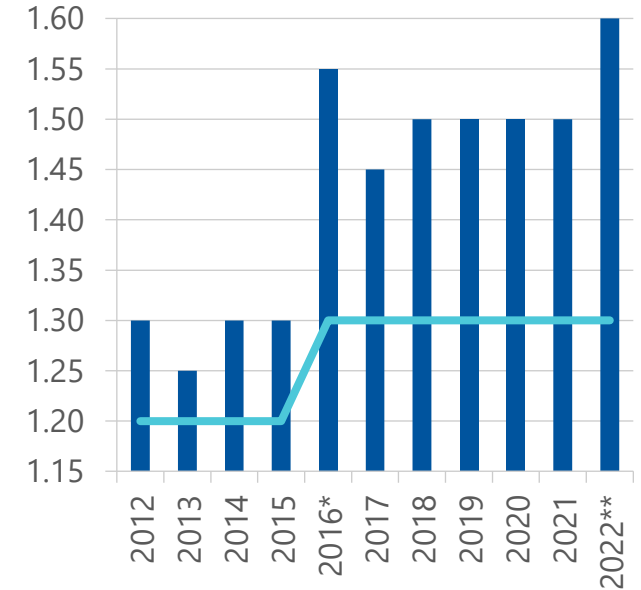
Liikevaihto



Liikevoitto



Osinko



■ Liikevaihto, MEUR ■ Kasvu-%
 — Kasvu-% tavoite >0

■ Liikevoitto, MEUR ■ Liikevoittoprosentti
 — Tavoite

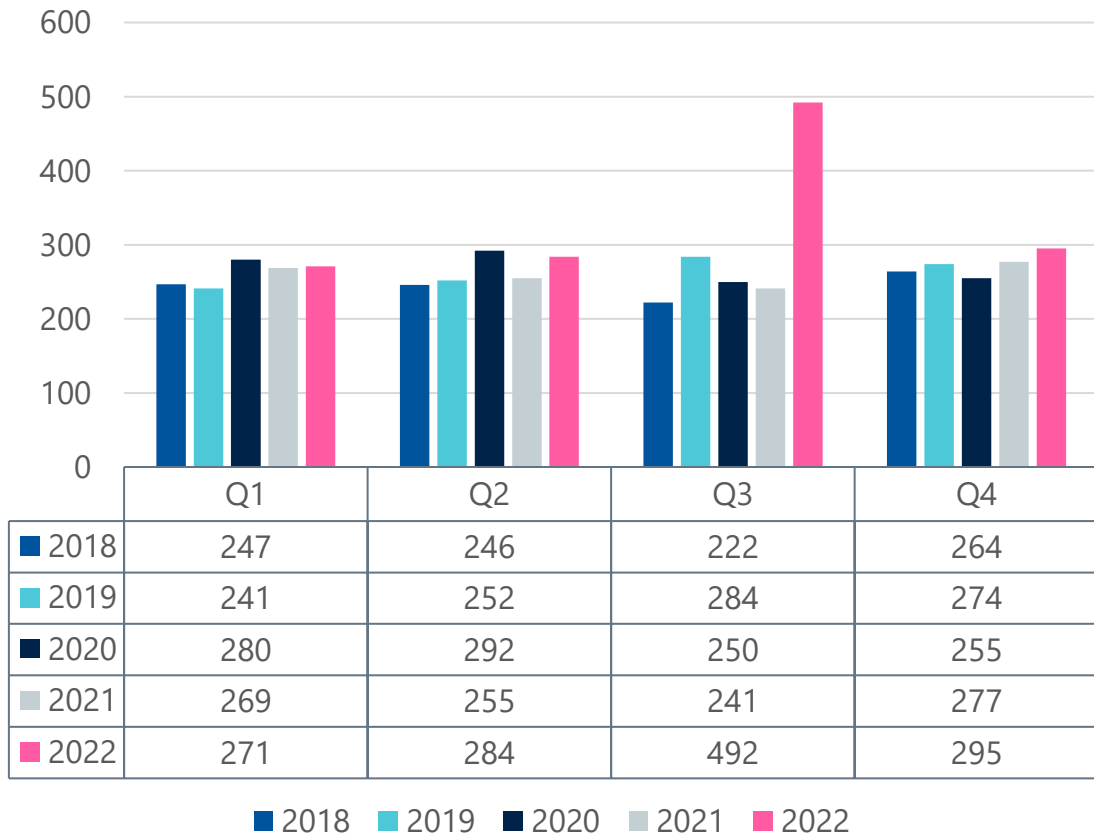
■ Osakekohtainen osinko, EUR
 — Tavoite: osinko vähintään

Vuonna 2018 myyty Orion Diagnostica Oy ei sisälly lukuihin vuodesta 2017 alkaen.

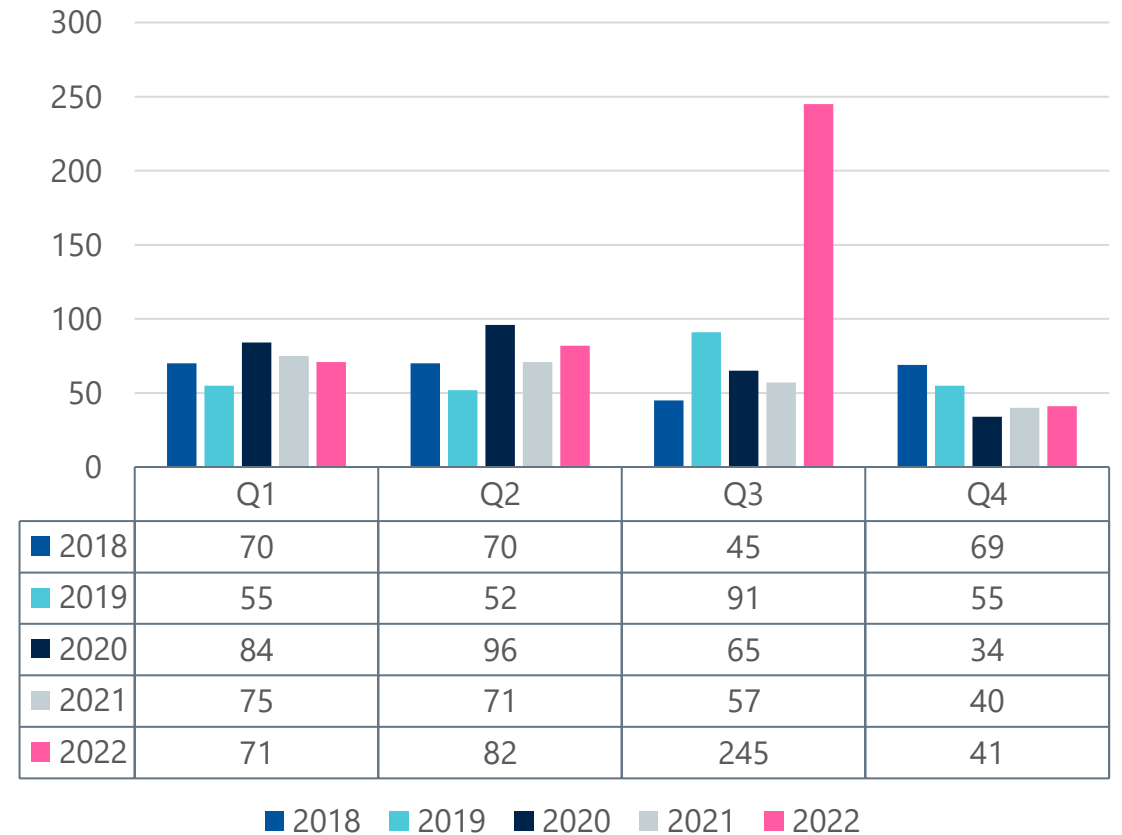
* 2016: sisältää EUR 0,20 juhlaosingon
 ** Hallituksen ehdotus

Liikevaihto ja –voitto vuosineljänneksittäin (milj. EUR)

Liikevaihto



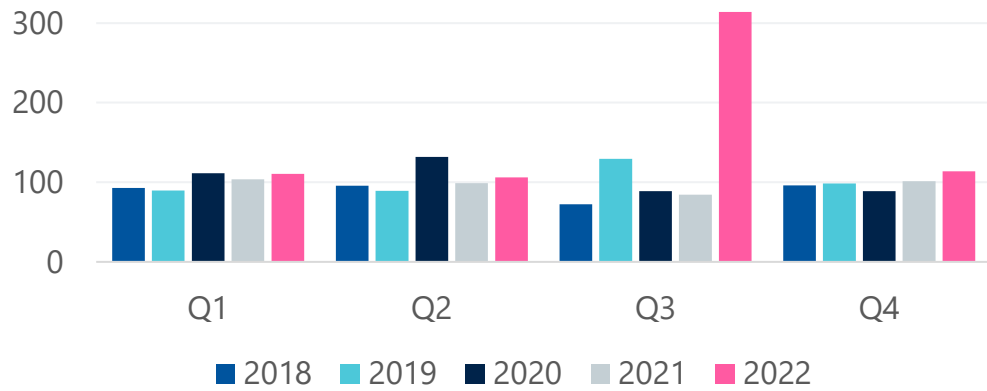
Liikevoitto



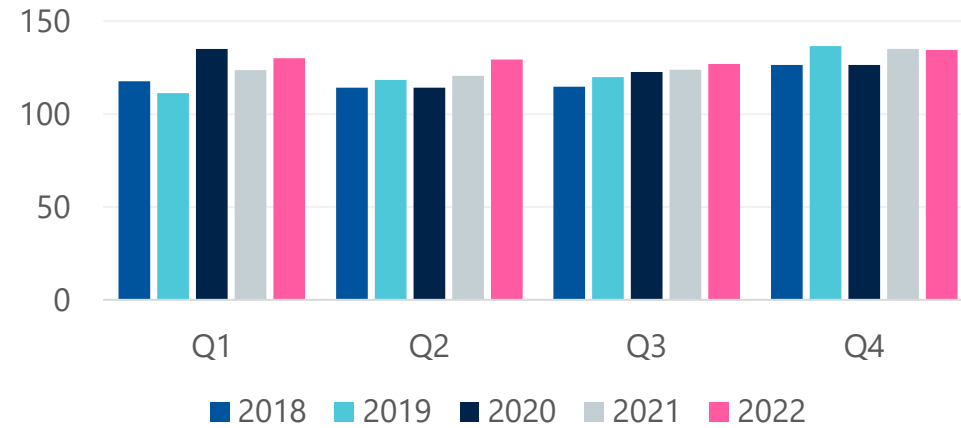
Yksiköiden liikevaihto vuosineljänneksittäin (milj. EUR)



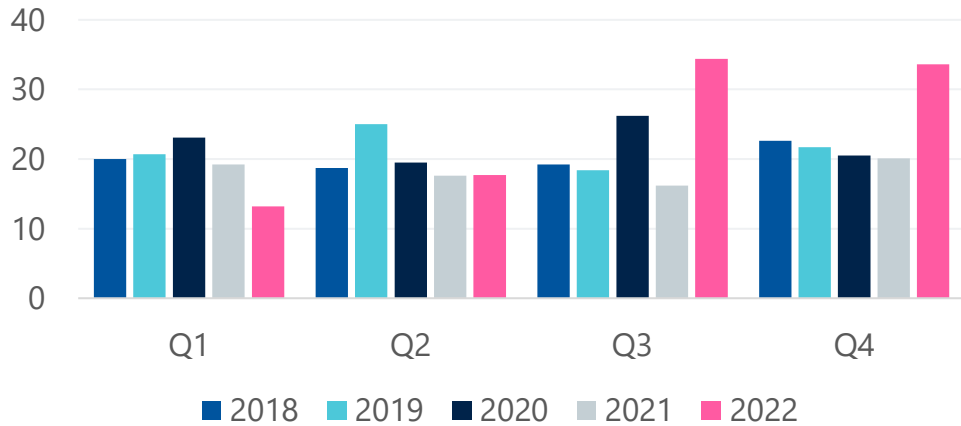
Alkuperälääkkeet



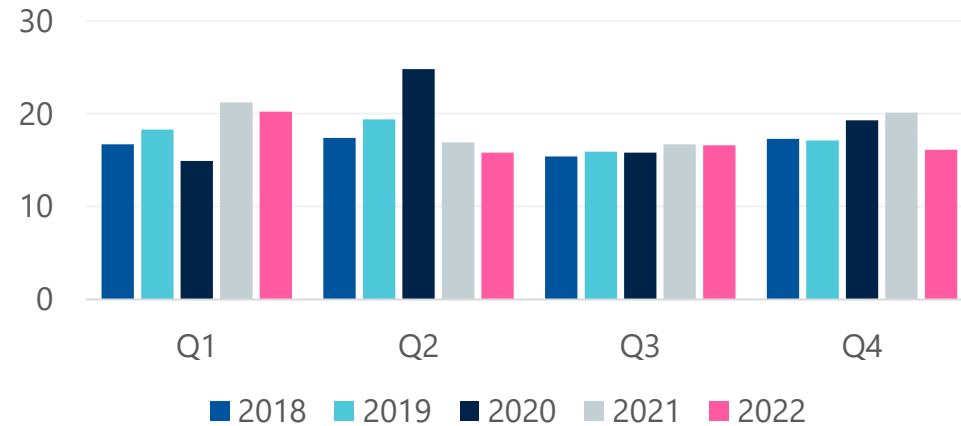
Erityistuotteet



Eläinlääkkeet

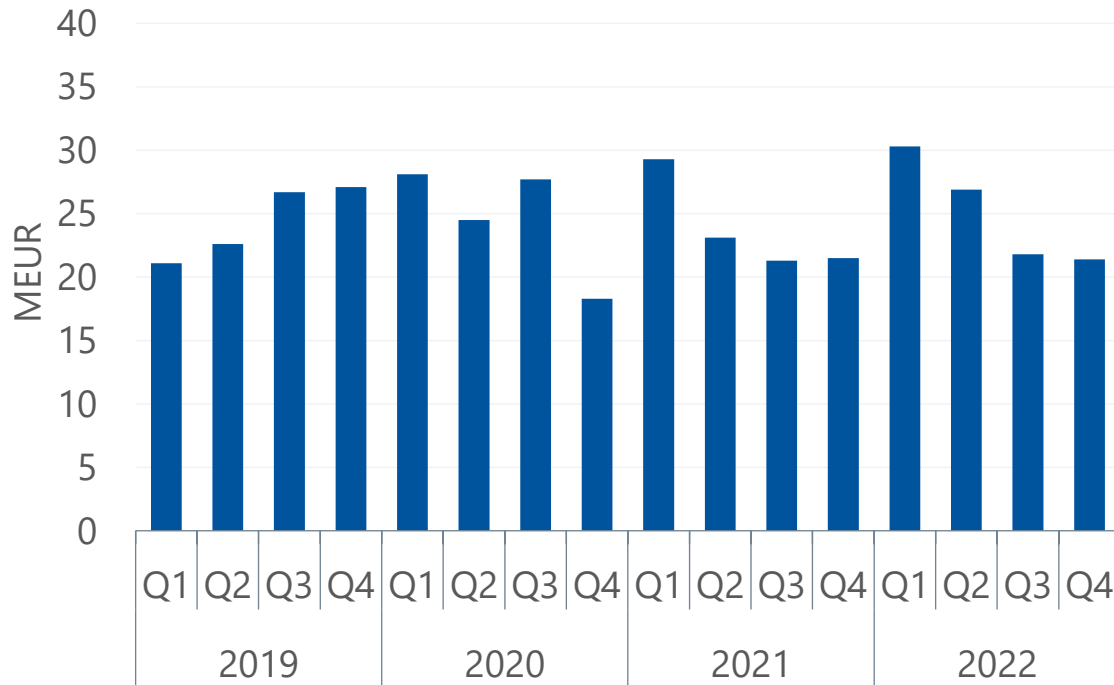


Fermion & sopimusvalmistus

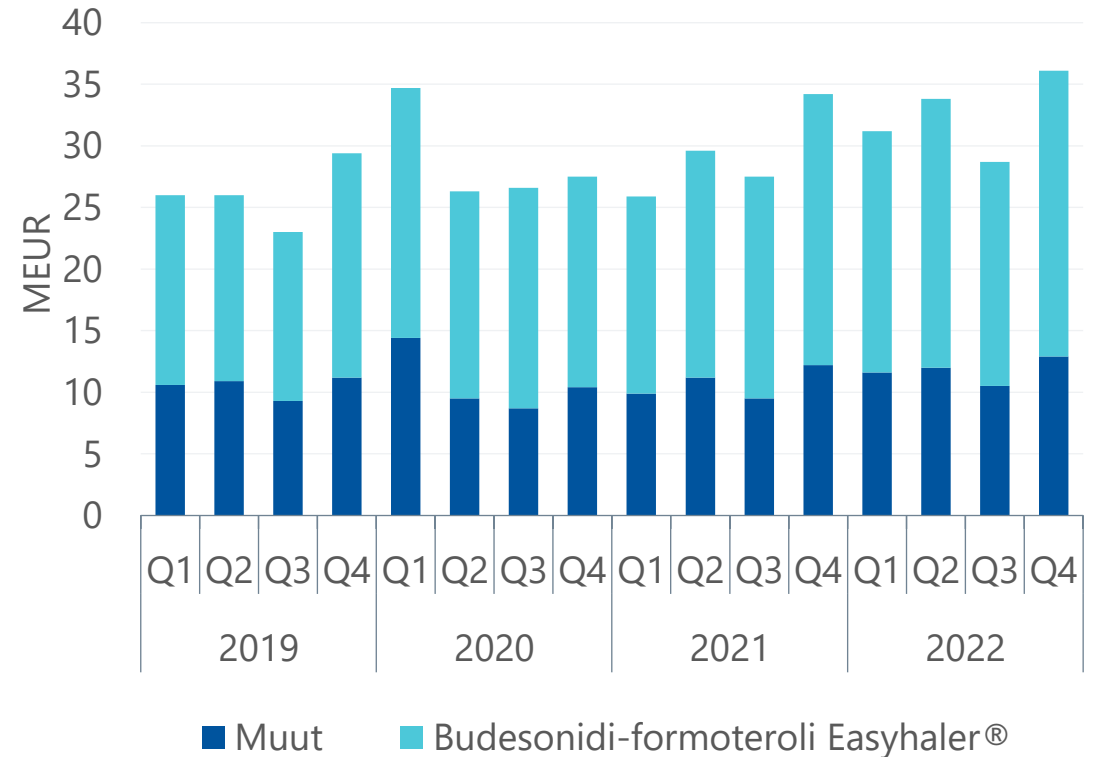


Parkinson-lääkkeet ja Easyhaler® -tuoteportfolio

Parkinson-lääkkeet

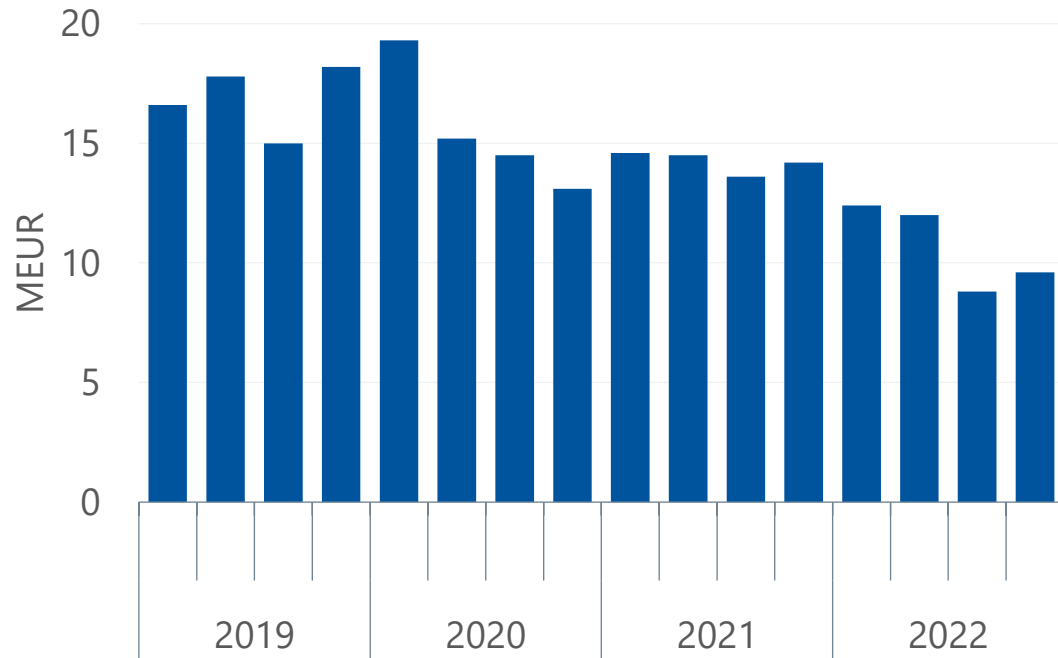


Easyhaler®

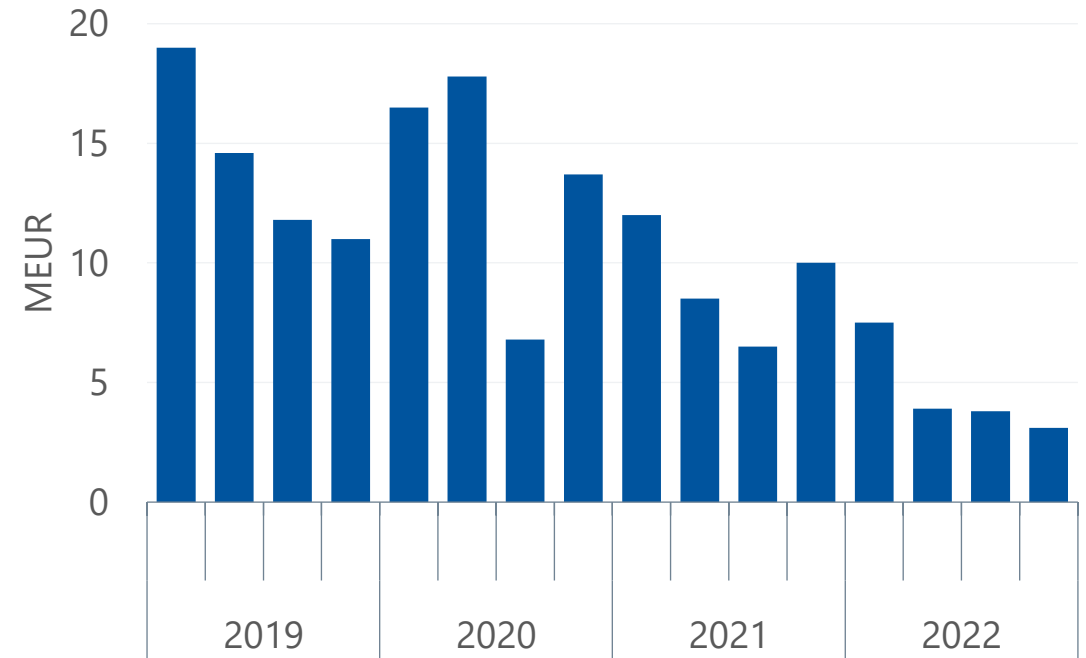


Simdax® ja dexdor®

Simdax®



dexdor®



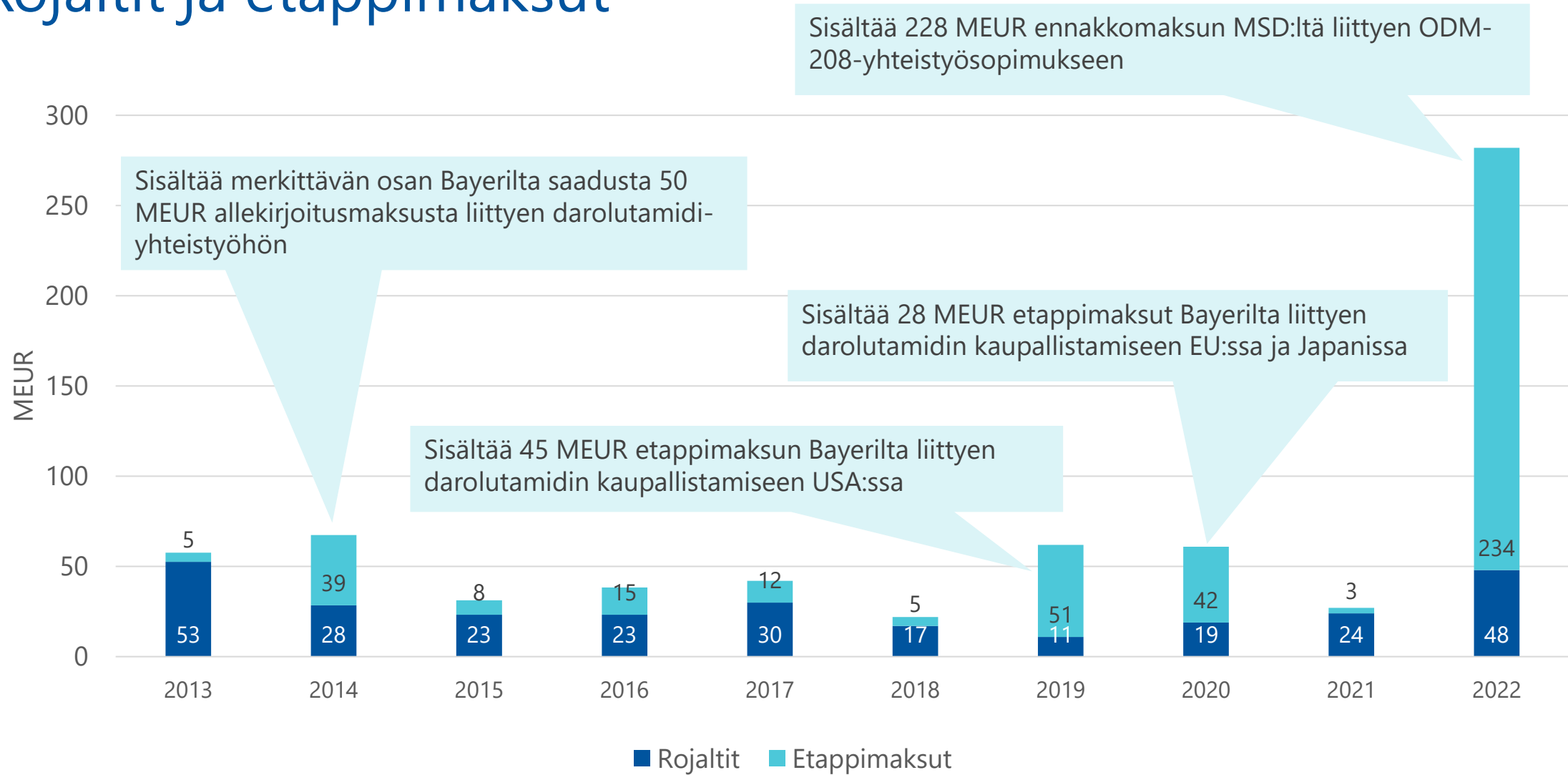
Avainluvut

| Orionin avainluvut | 2018 | 2019 | 2020 | 2021 | 2022 | Muutos vs. 2021 |
|--------------------------------------------------------------------------|----------------|---------|---------|---------|----------------|---------------------|
| Liikevaihto, MEUR | 977,5 | 1 051,0 | 1 078,1 | 1 041,0 | 1,340,6 | +28,8 % |
| Käyttökate (EBITDA) | 293,9 | 308,9 | 336,5 | 289,1 | 487,1 | +68,5 % |
| Liikevoitto, MEUR | 252,8 | 252,8 | 280,1 | 243,3 | 439,6 | +80,7 % |
| Voitto ennen veroja, MEUR | 248,4 | 250,8 | 278,3 | 242,3 | 440,3 | +81,7 % |
| T&K kulut, MEUR | 104,0 | 119,3 | 123,2 | 117,7 | 135,8 | +15,4 % |
| Omavaraisuusaste, % | 68,8 % | 76,7 % | 66,7 % | 68,1 % | 60,9 % | |
| Nettovelkaantumisaste (gearing), % | -17,1 % | -17,8 % | -25,4 % | -14,5 % | -13,1 % | |
| Sijoitetun pääoman tuotto, % | 44,3 % | 29,9 % | 34,8 % | 28,8 % | 45,1 % | |
| Oman pääoman tuotto verojen jälkeen, % | 45,5 % | 25,8 % | 29,1 % | 26,2 % | 42,2 % | |
| Osakekohtainen tulos, EUR | 1,40 | 1,43 | 1,56 | 1,38 | 2,49 | +80,4 % |
| Korolliset nettovelat | -132,1 | -139,1 | -185,8 | -108,3 | -118,7 | +9,6 % |
| Osakekohtainen liiketoiminnan rahavirta, EUR | | | | 1,53 | 3,09 | +101,4 % |
| Osakekohtainen osinko, EUR | 1,50 | 1,50 | 1,50 | 1,50 | 1,60* | *Hallituksen esitys |
| = sisältää sekä jatkuvat että lopetetut (Orion Diagnostica Oy) toiminnot | | | | | | |

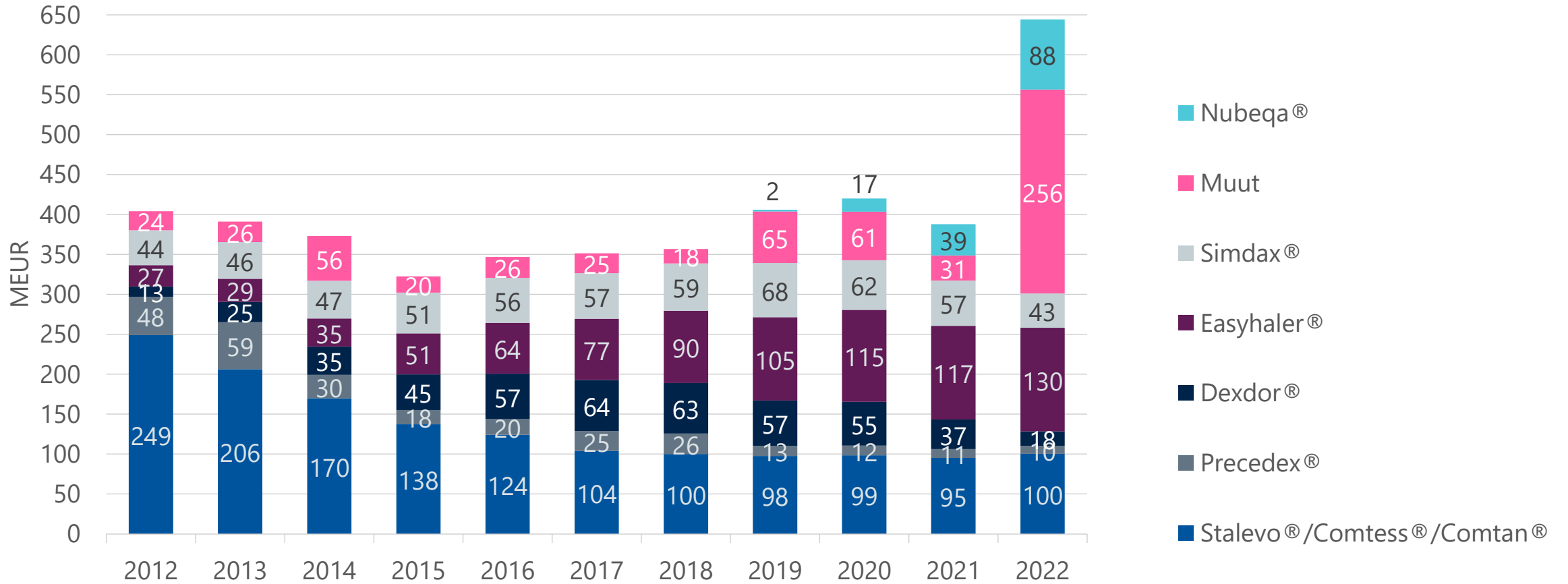
Tuloslaskelma

| MEUR | 2018 | 2019 | 2020 | 2021 | 2022 | Muutos vs. 2021 |
|---------------------------------------------|--------|---------|---------|---------|----------------|--------------------|
| Liikevaihto | 977,5 | 1 051,0 | 1 078,1 | 1 041,0 | 1 340,6 | +28,8 % |
| Myytyjen suoritteiden kulut | -387,9 | -417,6 | -434,4 | -447,5 | -491,7 | +9,9 % |
| Bruttokate | 589,6 | 633,4 | 643,7 | 593,5 | 848,9 | +43,0 % |
| Liiketoiminnan muut tuotot ja kulut | 5,5 | 2,2 | 5,4 | 6,4 | 5,7 | -11,5 % |
| Myynnin ja markkinoinnin kulut | -195,3 | -215,7 | -204,3 | -191,0 | -210,3 | +10,1 % |
| T&K-kulut | 104,0 | -119,3 | -123,2 | -117,7 | -135,8 | +15,4 % |
| Hallinnon kulut | -43,0 | -47,8 | -41,6 | -47,9 | -68,8 | +43,6 % |
| Liikevoitto | 252,8 | 252,8 | 280,1 | 243,3 | 439,6 | +80,7 % |
| Voitto ennen veroja | 248,4 | 250,8 | 278,3 | 242,3 | 440,3 | +81,7 % |
| Tilikauden voitto jatkuvista toiminnoista | 197,3 | 200,4 | 219,9 | 193,8 | 349,5 | +80,4 % |
| Tilikauden voitto lopetetuista toiminnoista | 132,9 | | | | | |
| Tilikauden voitto | 330,3 | 200,4 | 219,9 | 193,8 | 349,5 | +80,4 % |

Rojaltit ja etappimaksut



Alkuperäislääkkeiden myynnin kehitys



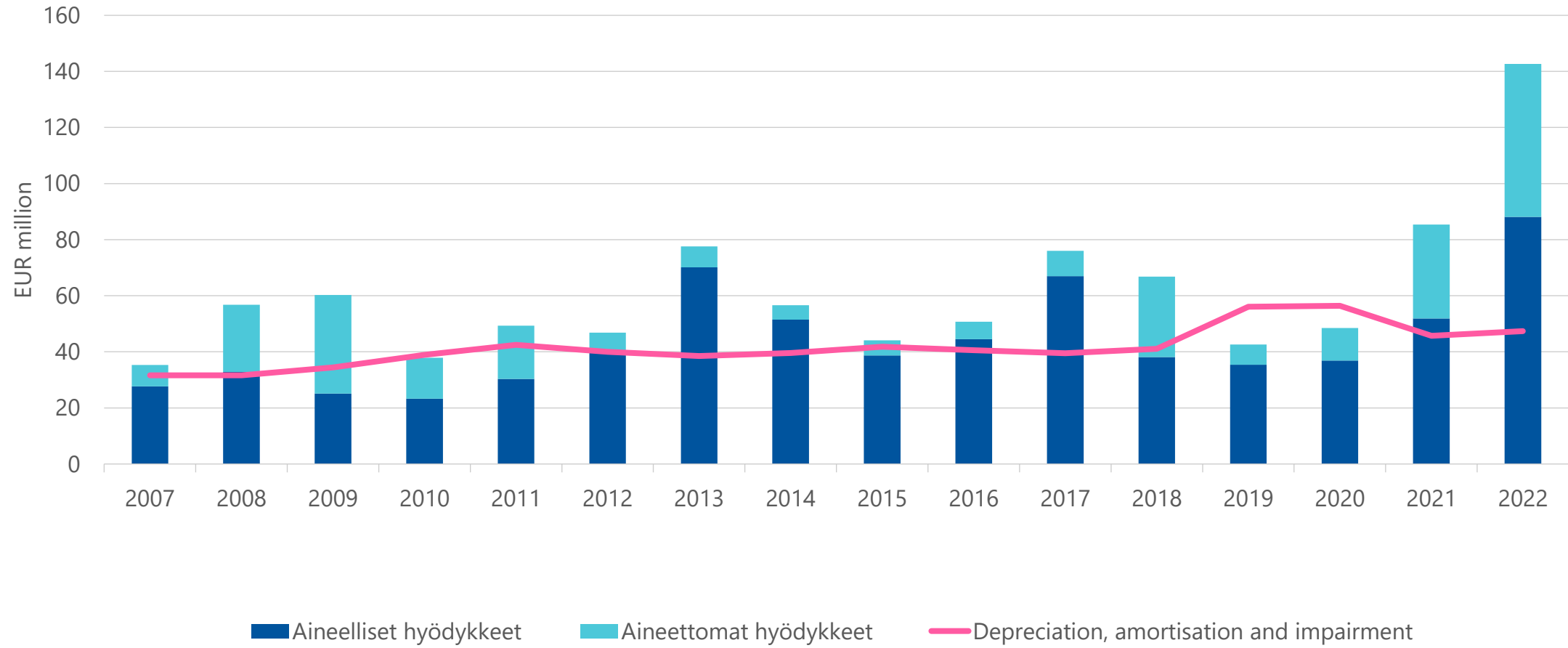
Tase



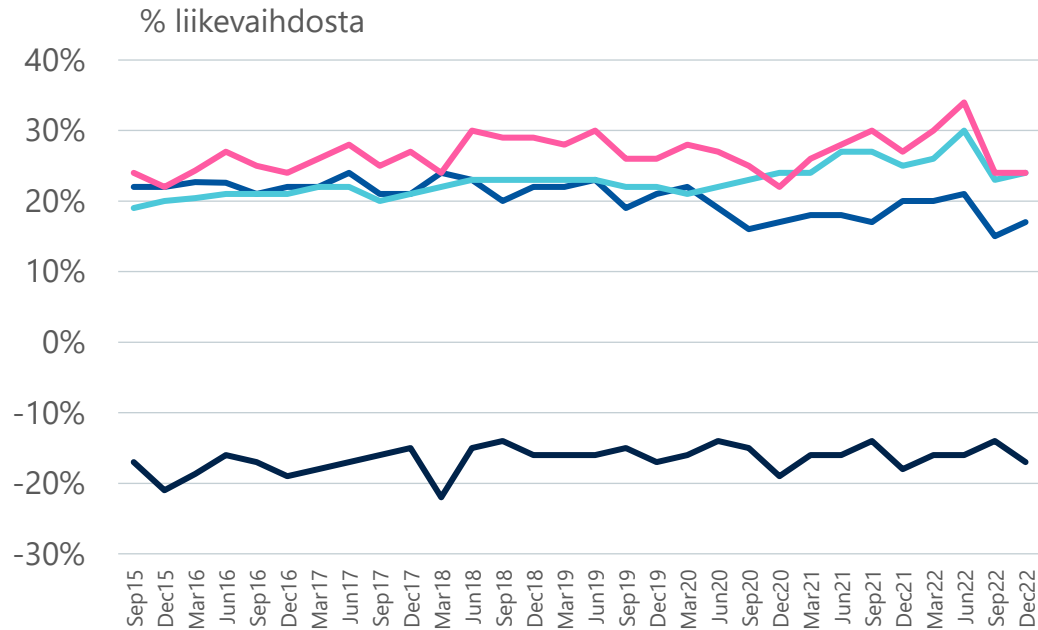
| MEUR | 12/22 | 12/21 | Muutos % |
|--------------------------------------|----------------|---------|----------|
| Pitkäaikaiset varat yhteensä | 624,9 | 423,7 | +47,5 % |
| Vaihto-omaisuus | 315,6 | 265,2 | +19,0 % |
| Myyntisaamiset | 180,7 | 174,8 | +3,4 % |
| Muut saamiset | 44,8 | 30,2 | +48,3 % |
| Rahavarat ja rahamarkkinasijoitukset | 332,6 | 216,7 | +53,5 % |
| Lyhytaikaiset varat yhteensä | 878,7 | 690,3 | +27,3 % |
| Varat yhteensä | 1 503,6 | 1 114,0 | +35,0 % |

| MEUR | 12/22 | 12/21 | Muutos % |
|-------------------------------------|----------------|---------|----------|
| Oma pääoma yhteensä | 908,1 | 747,9 | +21,4 % |
| Pitkäaikaiset korolliset velat | 196,8 | 104,7 | +88,0 % |
| Pitkäaikaiset velat yhteensä | 320,2 | 156,9 | +104,1 % |
| Lyhytaikaiset velat yhteensä | 252,1 | 154,3 | +63,4 % |
| Velat yhteensä | 595,5 | 366,1 | +62,7 % |
| Oma pääoma ja velat yhteensä | 1 503,6 | 1 114,0 | +35,0 % |

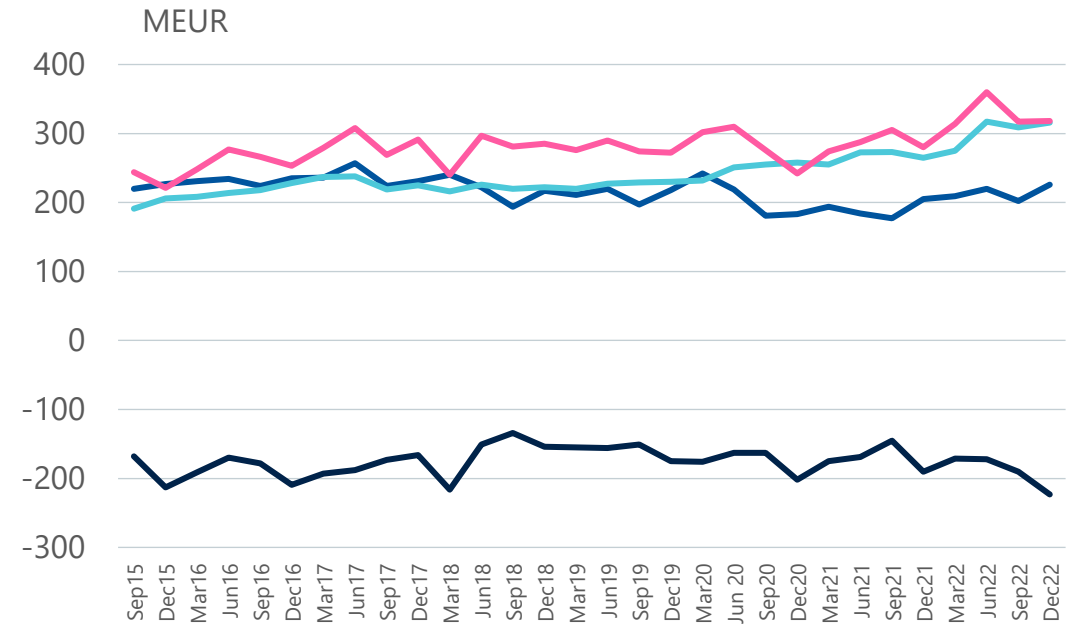
Investoinnit



Nettokäyttöpääoman kehitys



- Saatavat
- Vaihto-omaisuus
- Lyhytaikaiset korottomat velat
- Nettokäyttöpääoma

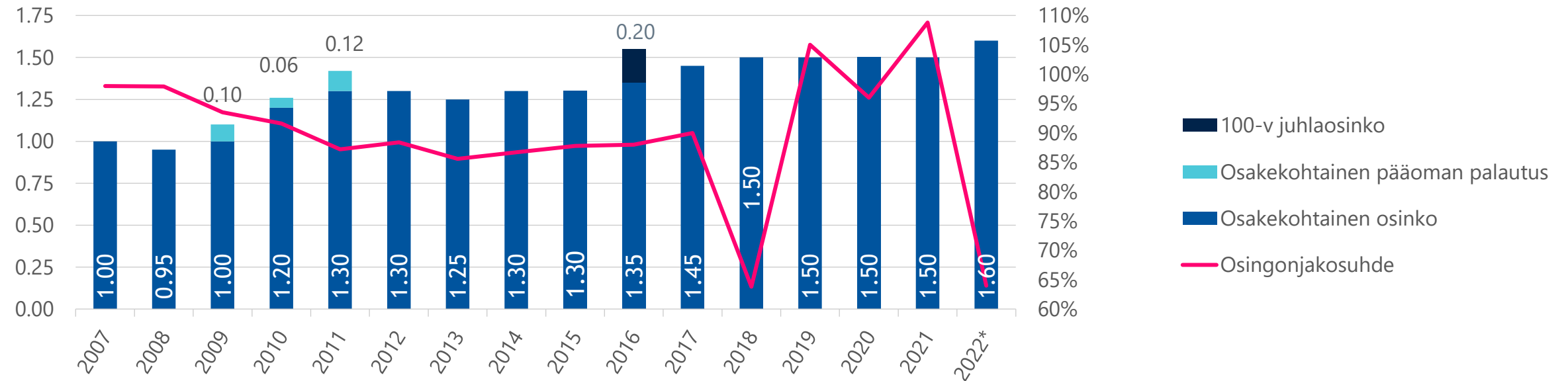


- Saatavat
- Vaihto-omaisuus
- Lyhytaikaiset korottomat velat
- Nettokäyttöpääoma

Osinkopolitiikka ja osinkohistoria

- Orion ottaa osingonjaossaan huomioon yhtiön jakokelpoisten voittovarojen lisäksi taloudellisten tavoitteiden saavuttamisen vaatimat keskipitkän ja pitkän aikavälin investointi- ja muut rahoitustarpeet.

EUR Osinkohistoria



* Hallituksen ehdotus

Easyhaler® - erilaisia hoitovaihtoehtoja astmaan ja keuhkohtaumatautiin samalla laiteteknologialla

- Easyhaler® -tuoteportfolio koostuu kuudesta kuivajauheinhalaattorista, joissa hyödynnetään useita tunnettuja generisiä lääkeaineita astmasta ja keuhkohtaumataudista kärsivien potilaiden hoitoon.



Carbon
Neutral
Product



- Tärkeimmät hyödyt:

- Laaja valikoima eri hoitoja samanlaisessa kuivajauheinhalaattorissa
- Helppo ja nopea opettaa, oppia ja käyttää
- Erittäin tarkka ja yhdenmukainen annostelu jopa matalalla sisäänhengityskapasiteetilla
- Täysin hiilineutraali tuote, mikä tukee Orionin vastuullisuustavoitteita

Tulevia tapahtumia

| | |
|------------------------------|------------|
| Yhtiökokous 2023 | 22.3.2023 |
| suunniteltu pidettäväksi | |
| Osavuositarkastus 1-3/2023 | 27.4.2023 |
| Puolivuositarkastus 1-6/2023 | 17.7.2023 |
| Osavuositarkastus 1-9/2023 | 26.10.2023 |





Save the date

Orionin pääoma-
markkinapäivä
25.5.2023

