





Orion - Sijoittajaesitys



Vastuuvapauslauseke

Tämä esitys sisältää tulevaisuutta koskevia lausumia, jotka sisältävät riskejä ja epävarmuustekijöitä. Nämä lausumat eivät perustu historiallisiin tosiasioihin, vaan viittaavat yhtiön toimintoihin tai taloudelliseen tulokseen tulevaisuudessa. Lausumiin sisältyy ilmaisuja tulevaisuuden strategioista ja niiden hyöty- ja tuotto-odotuksista.

Lausumiin liittyy riskejä ja epävarmuustekijöitä. Toteutuvat tulokset saattavat poiketa olennaisesti tässä lausutuista olettamuksista, johtuen lukuisista eri tekijöistä, mukaan lukien myös mahdollisuus, että Orion päättää olla toteuttamatta esitettyjä strategioita, tai että strategioihin perustuvia odotuksia ei saavuteta. Orion ei ole velvollinen myöhemmin päivittämään tai korjaamaan tämän esityksen sisältämää informaatiota.

Kaikki esityksen luvut on pyöristetty, minkä vuoksi yksittäisten lukujen summa saattaa poiketa esitetystä summaluvusta.

Orion tänään – hyvinvointia rakentamassa vuodesta 1917



Monipuolinen lääkeyhtiö



T&K-fokus **kivussa**
ja **onkologiassa**



~**3 700** työntekijää



Toimintoja yli **35**
maassa



Liikevaihto¹ **1 542** milj. EUR
Liikevoitto¹ **417** milj. EUR



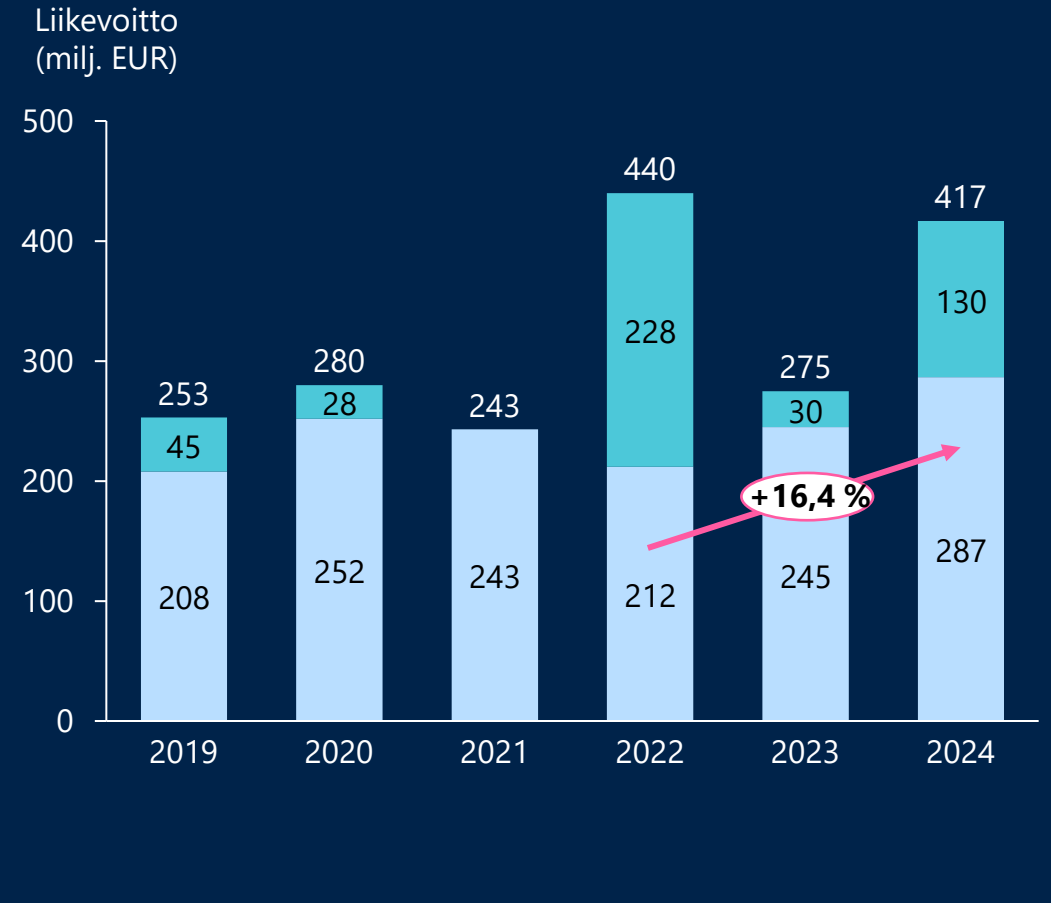
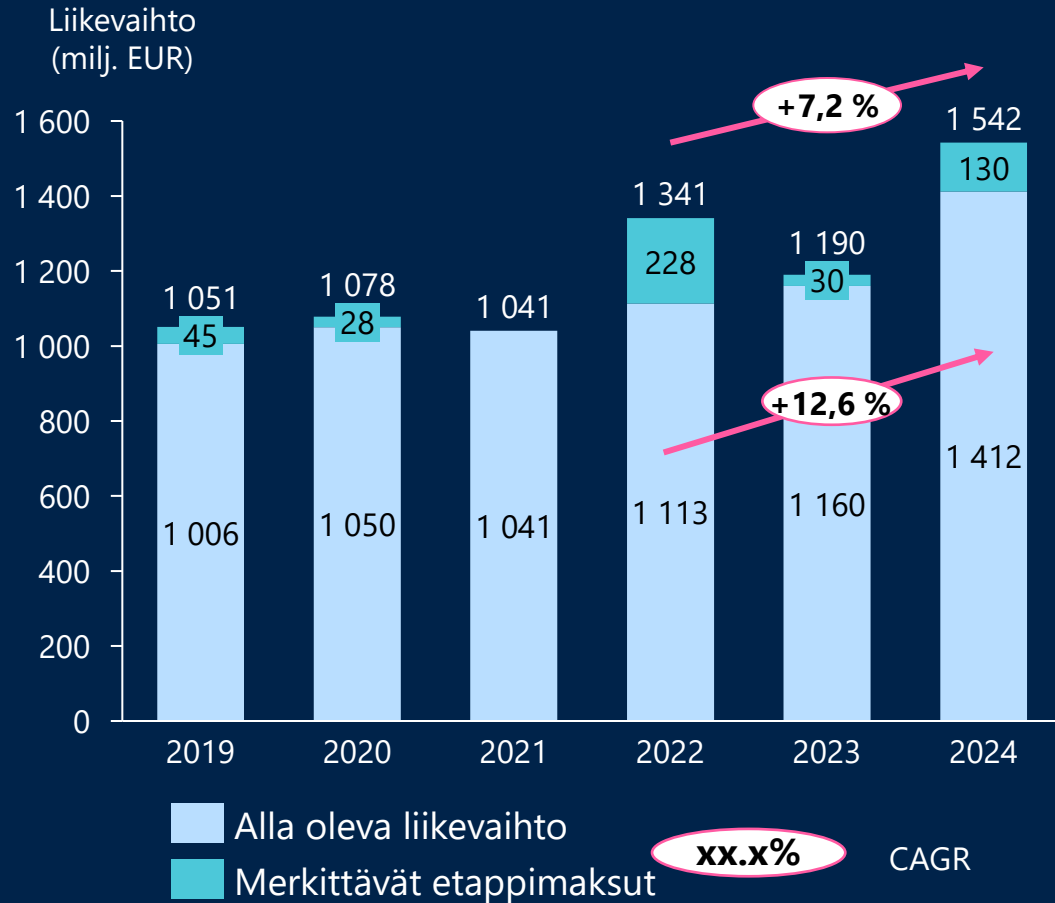
Vaikutamme miljoonien
ihmisten elämään

Monipuoliset ja tasapainoiset liiketoimintomme

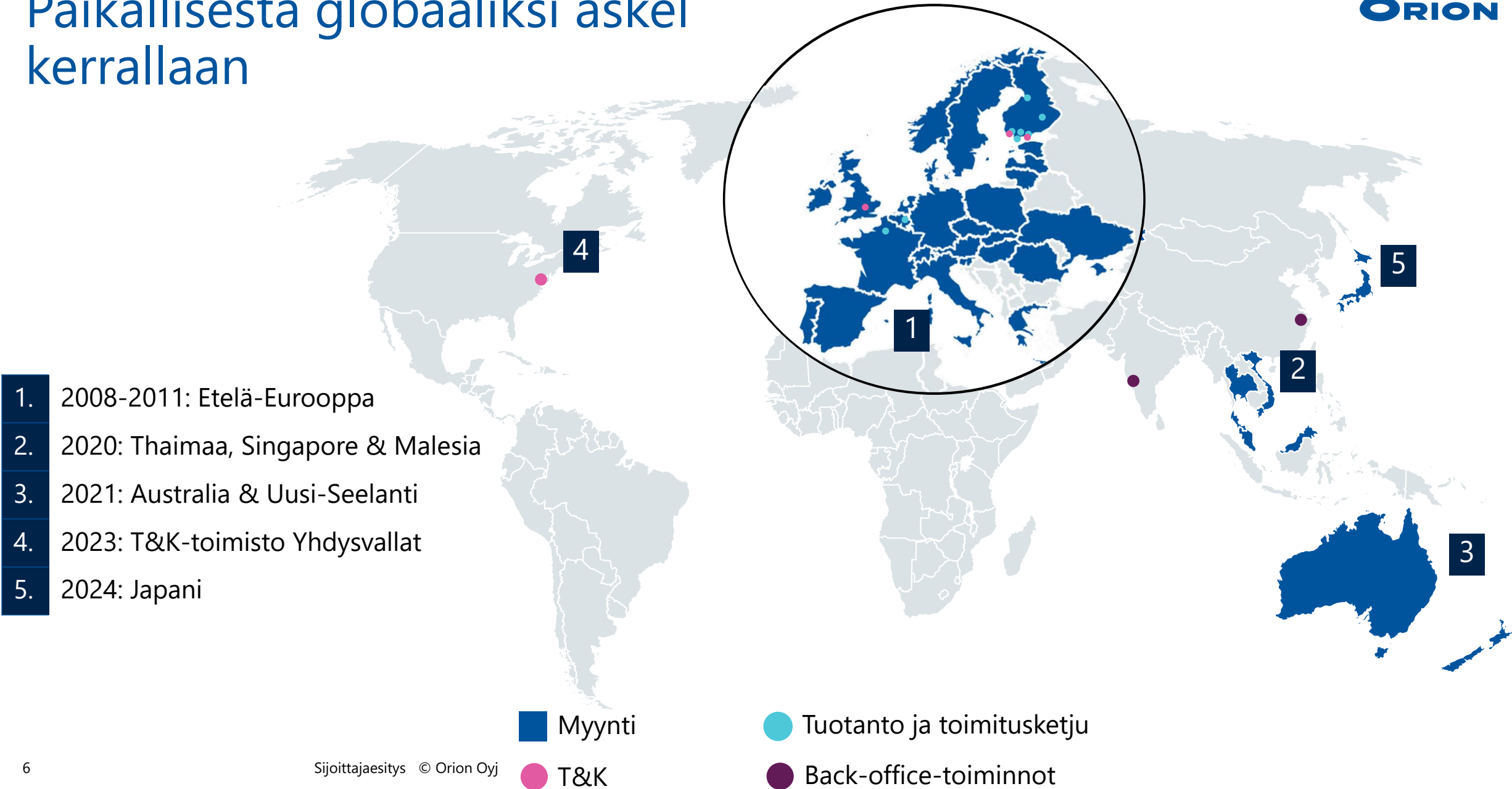
	Innovative Medicines	Branded Products	Generics and Consumer Health	Animal Health	Fermion
Nostoja tuotteista	 NUBEQA™ (darolutamide) 300 mg tablets	Keuhkosairaudet Keskushermosto Naisten terveys	300+ tuotetta	Lemmikit & tuotantoeläimet	Vaikuttavat aineet ja sopimusvalmistus
Maantiede	Globaali	Eurooppa & APAC	Pohjoismaat & Itä-Eurooppa	Globaali	Globaali
Liikevaihto vuonna 2024¹	395 MEUR (+93%)	287 MEUR (+10%)	528 MEUR (+2%)	128 MEUR (+23%)	72 MEUR (-2%)
Osuus liikevaihdosta	28%	20%	37%	9%	5%

¹Ilman merkittäviä etappimaksuja, kasvu vs. 2023

Vahva tuloshistoria, uusi kasvun aika alkanut

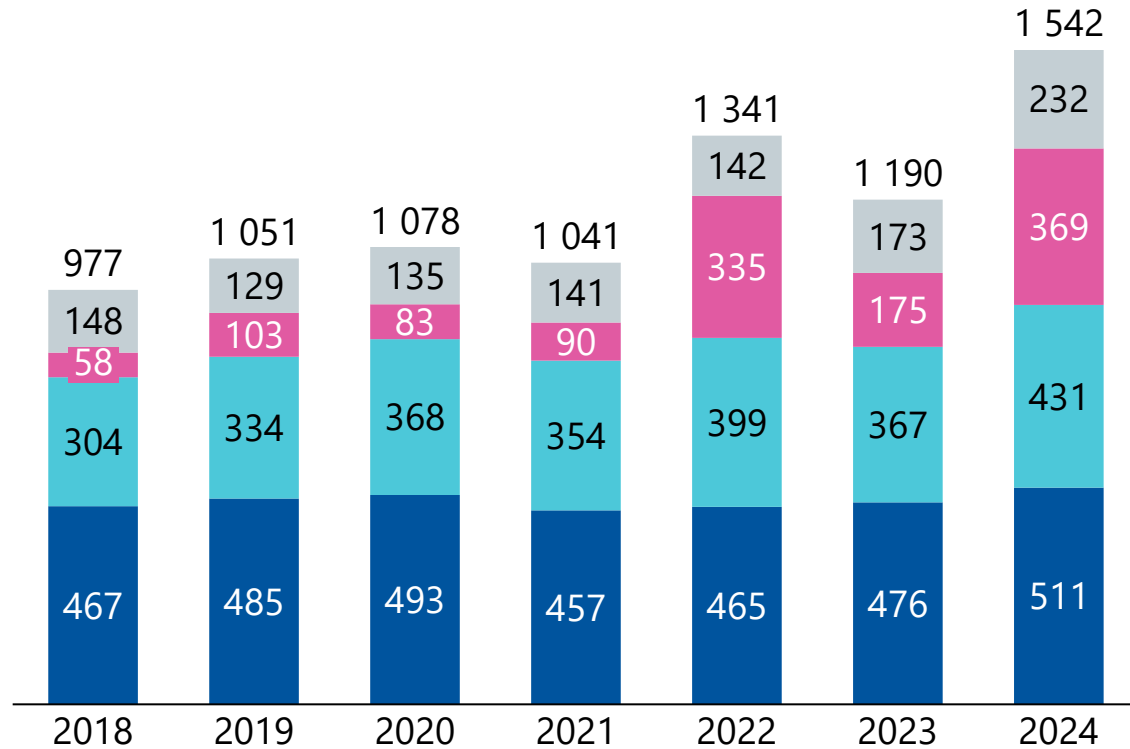


Paikallisesta globaaliksi askel kerrallaan

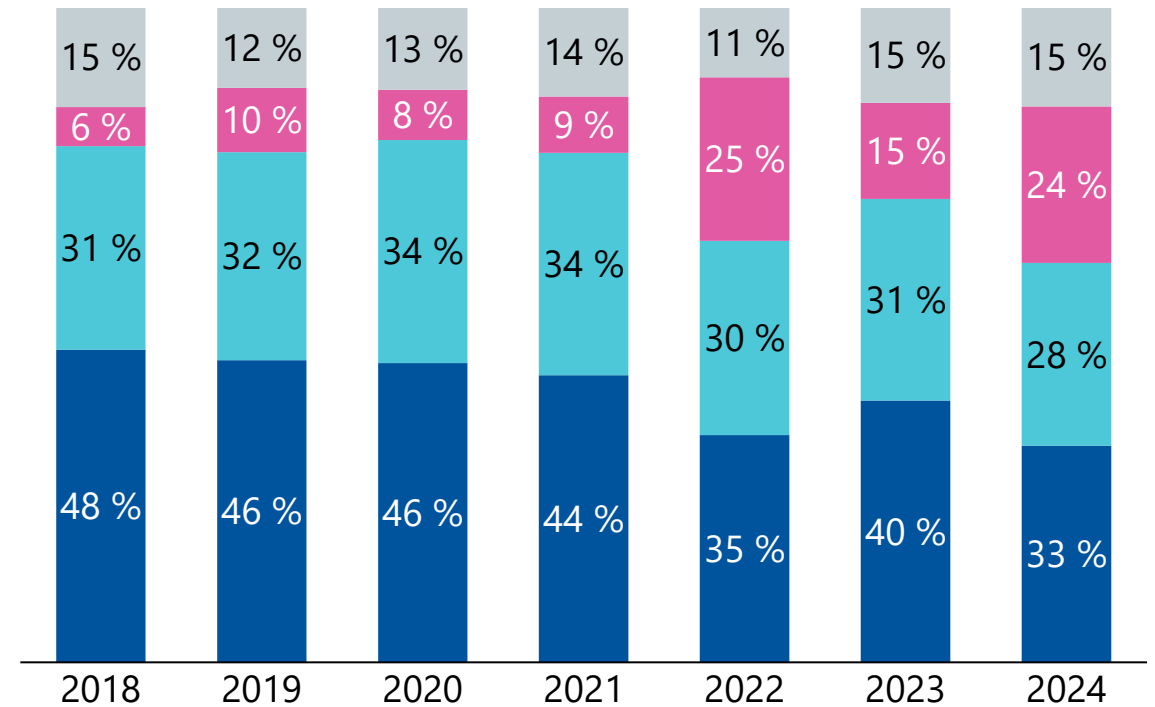


Liikevaihto tulee nyt tasaisemmin eri alueilta

Liikevaihdon jakauma, milj. EUR



Liikevaihton jakauma, %

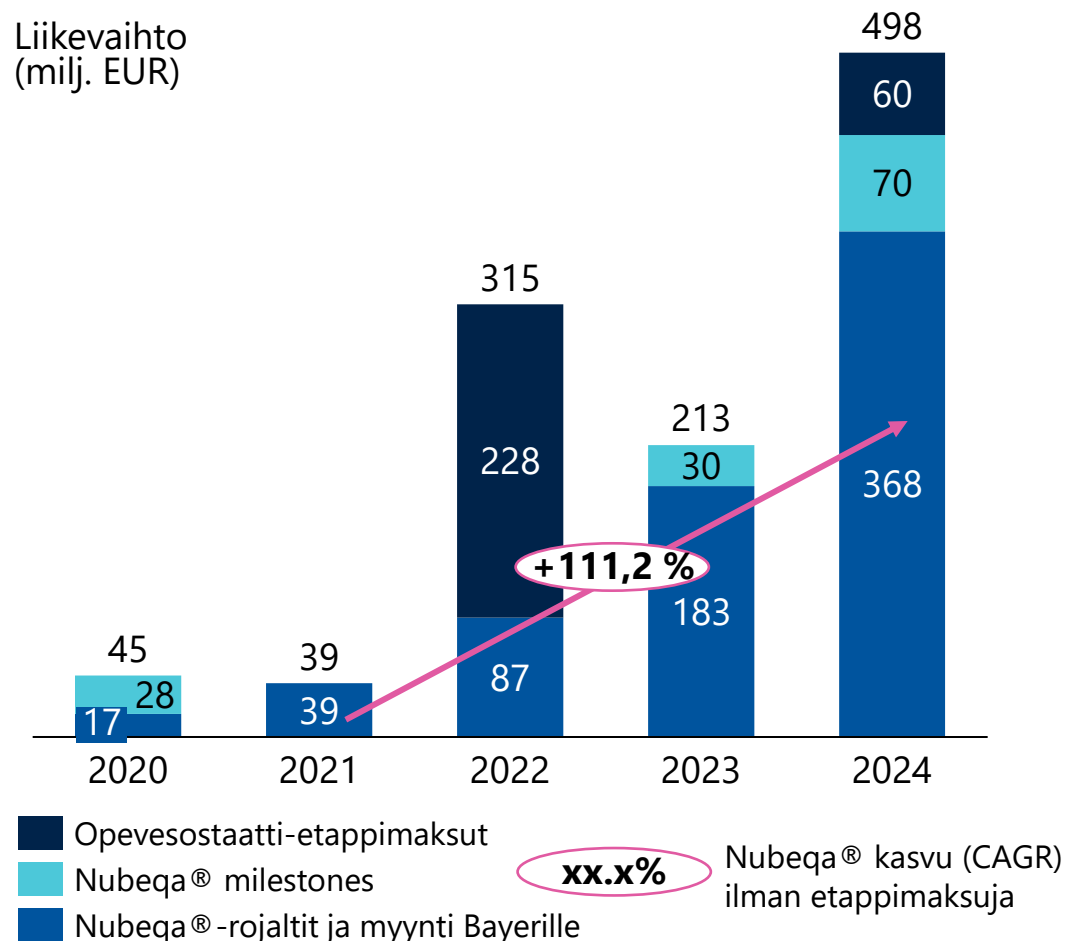


■ Pohjoismaat ■ Pohjois-Amerikka
■ Muu Eurooppa ■ Muu maailma

Innovative Medicines: Nubeqa® ja opevesostaatti tärkeimmät kasvuajurit lyhyellä ja keskipitkällä aikavälillä



Liikevaihto (milj. EUR)



Kumppani



Kumppani



Vuosittain porrastettu rojalti
Vuotuinen ka. nyt >20%, jos
markkinmyynti yli 3 mrd.
EUR, vuotuinen ka. olisi
>25%

Vuosittain porrastettu rojalti
matalasta kaksinumeroisesta
tasosta hieman yli 20:een

180 milj. EUR myyntietappi-
maksu toteutuu arviolta
vuonna 2026e

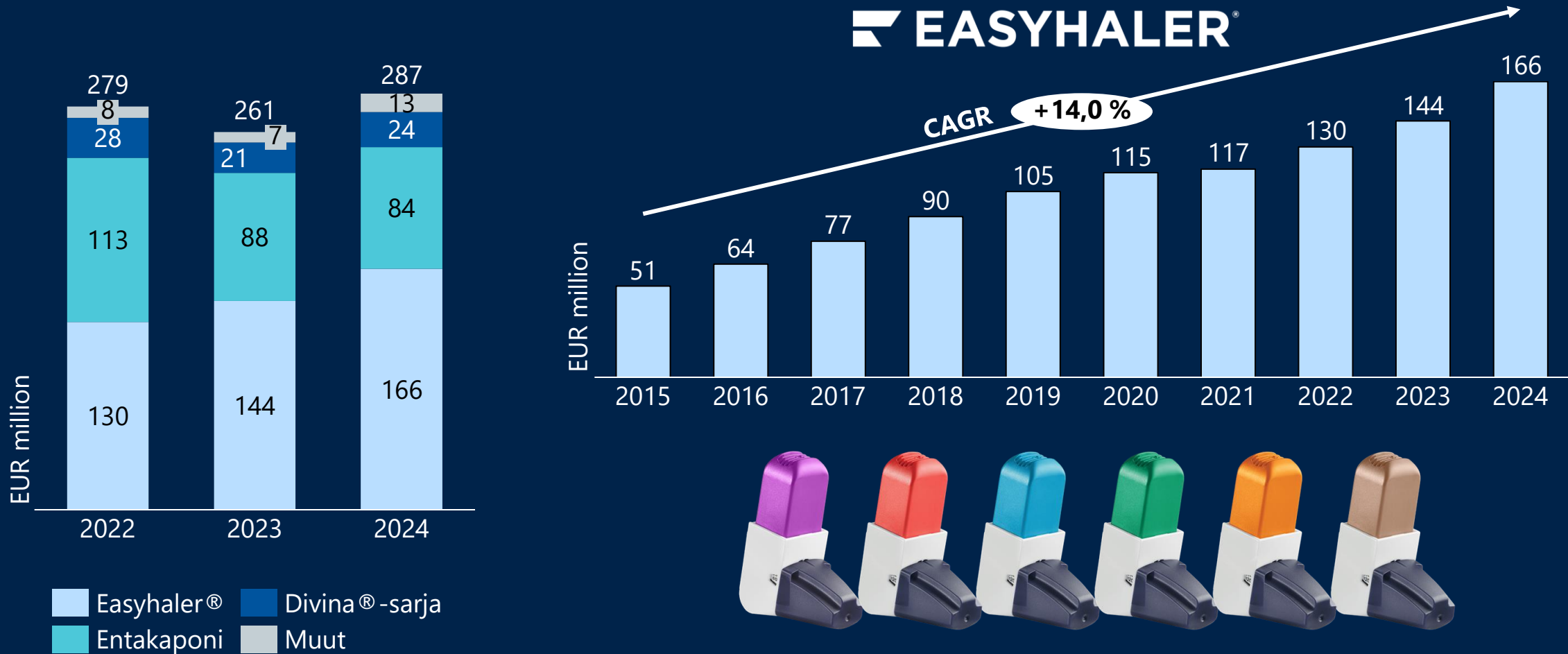
Etappimaksujen kokonais-
määrä jopa 1,63 mrd. USD

Lanseerattu vuonna 2019

Hyväksytyt käyttöaiheet
nmCRPC & mHSPC

Kaksi Faasi III -tutkimusta
meneillään (mCRPC)

Branded Products rakentaa vanhojen keksintöjen päälle, Easyhaler® suunnannäyttäjä





Tutkimus & tuotekehitys

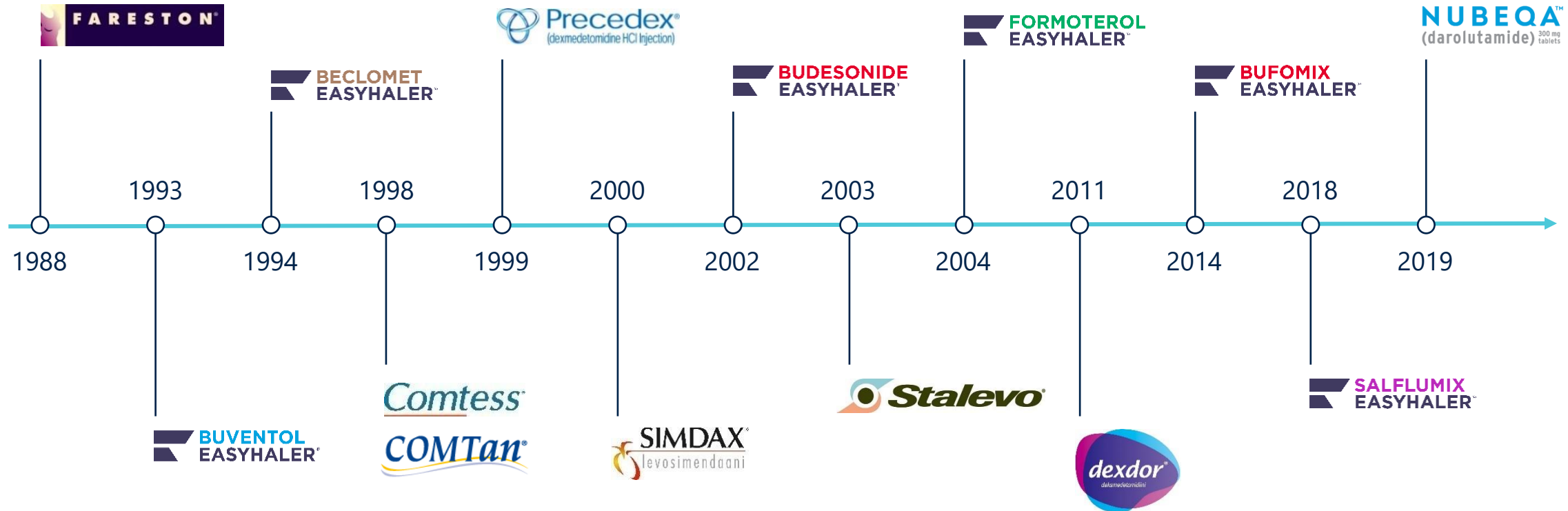


Meillä on pitkä historia innovatiivisten tuotteiden tuomisesta markkinoille



Orionin kehittämät alkuperäislääkkeet ihmisille

Nubeqa® saavutti blockbuster-aseman syyskuussa 2024



Orionin keskeiset kliiniset lääkekehityshankkeet

Kumppani	Projekti/molekyyli	Käyttöaihe	FAASI I	FAASI II	FAASI III	Rekisteröinti
	ARANOTE / darolutamidi	Eturauhassyöpä (mHSPC)	▶			
	ARASTEP / darolutamidi	Eturauhassyöpä (BCR)	▶			
	OMAHA1 / opevesostaatti	Eturauhassyöpä (mCRPC)	▶			
	OMAHA2a / opevesostaatti	Eturauhassyöpä (mCRPC)	▶			
	CYPIDES / opevesostaatti	Eturauhassyöpä (mCRPC)	▶			
	ODM-212 (TEAD-estäjä)	Kiinteät kasvaimet	▶			
	ODM-105 / tasipimidiini	Unettomuus	▶			

Onkologia

Kipu / neurologia

Odottavissa olevia edistysaskeleita vuonna 2025:

- ODM-212 Faasi I:n laajentaminen uusilla potilailla, jotta annoskokoa voidaan arvioida laajemmin
- ODM-105 Faasi II:n laajentaminen uusilla potilailla

Orionin keskeiset tutkimushankkeet darolutamidilla

Tutkimus ja hoitoyhdistelmä	Kohdepotilaat	Päämuuttuja ja tulokset	Keskeisiä toissijaisia muuttujia	Status
ARAMIS darolutamidi + ADT	nmCRPC	Etäpesäkkeetön elinaika piteni 22 kuukaudella riski pieneni 59 % (HR=0.41, p<0.001)	Kokonaiselinaika kuoleman riski pieneni 31 % (HR=0.69, p=0.003)	Hyväksytty
ARASENS darolutamidi + ADT + dosetakseli	mHSPC	Kokonaiselinaika kuoleman riski pieneni 32,5 % (HR=0.675, p<0.001)	Aika taudin etenemiseen kastroatioresistentiksi riski pieneni 64 % (HR=0.36, p<0,001)	Hyväksytty
ARANOTE darolutamidi + ADT	mHSPC	Radiologinen etenemisvapaa elinaika kuoleman riski pieneni 46 % (HR=0.54, p<0.0001)	Kokonaiselinaika (tutkimus kesken/tulokset raportoidaan myöhemmin)	Rekisteröinti meneillään
ARASTEP darolutamidi + ADT	BCR	Radiologinen etenemisvapaa elinaika (tutkimus kesken)	Etäpesäkkeetön elinaika Aika taudin etenemiseen kastroatioresistentiksi Kokonaiselinaika	Faasi III meneillään
Haittatapahtumien esiintyvyys ARAMIS-, ARASENS- ja ARANOTE-tutkimuksissa on ollut samankaltainen darolutamidia ja lumelääkettä saaneiden hoitoryhmien välillä				
ADT = androgeenideprivaatioterapia, tavanomainen hormonaalinen hoito nmCRPC = etäpesäkkeetön kastroatioresistentti eturauhassyöpä mHSPC = levinnyt hormonisensitiivinen eturauhassyöpä		BCR = syövän biokemiallinen uusiutuminen Darolutamidia kehitetään yhteistyössä Bayerin kanssa		

ODM-105 (tasipimidiini) – uusi hoito unettomuuteen

Miksi unettomuus? Suuri tarve innovaatioille

- Unettomuus alidiagnosoitu ja alihoidettu
- Uusia tehokkaampia ja turvallisempia lääkkeitä tarvitaan
- Muiden vaivojen, kuten kivun, yhteydessä esiintyvään unettomuuteen ei ole tutkittuja lääkevaihtoehtoja

Toimintamekanismi

- Potentti ja erittäin spesifinen α_2 -agonisti. Valikoiva α_2A -reseptorille, joka välittää suurimman osan α_2 -adrenergisistä vaikutuksista.
- Nukuttavia sekä ahdistusta ja kipua lievittäviä vaikutuksia

ODM-105 voi erottua

ODM-105 odotukset – ensimmäinen unilääke tällä toimintamekanismilla

Teho	Tuottaa virkistävän unen luonnollisella unenkuvalla
Turvallisuus	Hyvä – tätä tukee sokkoutettu data Faasi II –tutkimuksesta (meneillään)
Riski riippuvuuteen	Matala
Pitkäaikainen käyttö	Mahdollista

Faasi II –tulokset arviolta vuonna 2026

- Teho, kuten aika nukahtamiseen, unen laatu, yölliset heräämiset ja unen pituus
- Turvallisuus
- Kyselyt ja aktiivisuusmittareilla kerätty tieto unesta sekä päiväajan toimintakyvystä

ODM-212

TEAD-estäjä, jolla potentiaalia olla luokkansa paras

Toimintamekanismi

- Hippo-signalointireitti säätelee elinten kokoa ihmisillä säätelemällä solujen lisääntymistä ja kuolemaa
- Hippo-signalointireitin säätelyhäiriöt voivat johtaa kasvaimen kasvuun, etäpesäkkeisiin ja vastustuskyvyn kehittymiseen useille syöpähoidoille
- Tällaiset vaikutukset ovat seurausta YAP- ja TAZ-koaktivaattoreista riippuvaisen TEAD-transkriptiotekijän aktiivisuudesta
- ODM-212 on suun kautta otettava pienmolekyylinen, joka estää selektiivisesti kaikkia neljää TEAD-transkriptiotekijää

Kohdeindikaatiot- Suuri tarve uusille hoidoille

- **Monoterapia kiinteissä kasvaimissa**, jotka liittyvät Hippo-signalointireitin häiriöihin: esim. tietyt harvinaiset syövät, kuten EHE-sarkooma ja mesoteliooma sekä pään ja kaulan okasolusyöpä HNSCC
- **Yhdistelmä standardihoitojen kanssa YAP/TAZ-TEAD-välitteisen hoitoresistenssin estämiseksi** esim. EGFR- ja KRAS-estäjien kanssa ei-pienisoluisessa keuhkosyövässä
- Mahdollisesti yhdistettävissä kemoterapiaan ja immuno-onkologiseen hoitoon

ODM-212:lla on potentiaalia olla luokkansa paras

Teho	Näyttö kliinisestä hyödystä (kasvaimen kutistuminen) jo annoksen suurentamista koskevissa tutkimuksissa
Turvallisuus	Toistaiseksi hyvin siedetty
Farmakokinetiikka	Suotuisat ja ennustettavat PK-ominaisuudet tutkituilla annoksilla
Yhdistelmähoitopotentiali	Suotuisa profiili käytettäväksi yhdessä muiden lääkkeiden kanssa

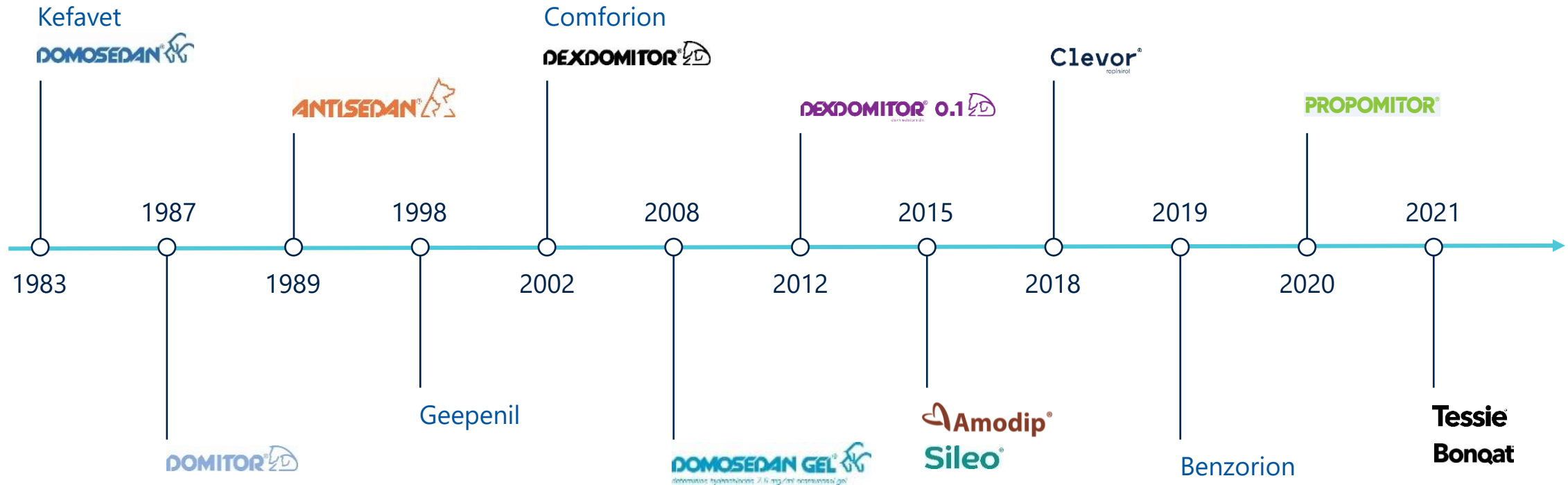
Faasi 1/2 meneillään (TEADES)

EGFR: Epidermal Growth factor= epidermaalinen kasvutekijä
 EHE: epitheloid hemangioendothelioma (rare sarcoma) = epiteelin hemangiendotelioma
 HNSCC: head & neck squamous cell carcinoma = pään ja kaulan okasolusyöpä
 TAZ: WW-domain-containing transcription regulator 1, (WWTR1=TAZ)
 TEAD: transcriptional enhancer associated domain
 YAP: Yes-associated protein

Olemme luotettu ja innovatiivinen eläinlääkkeiden kehittäjä



Orionin keskeisten eläinlääkkeiden myyntiluvat





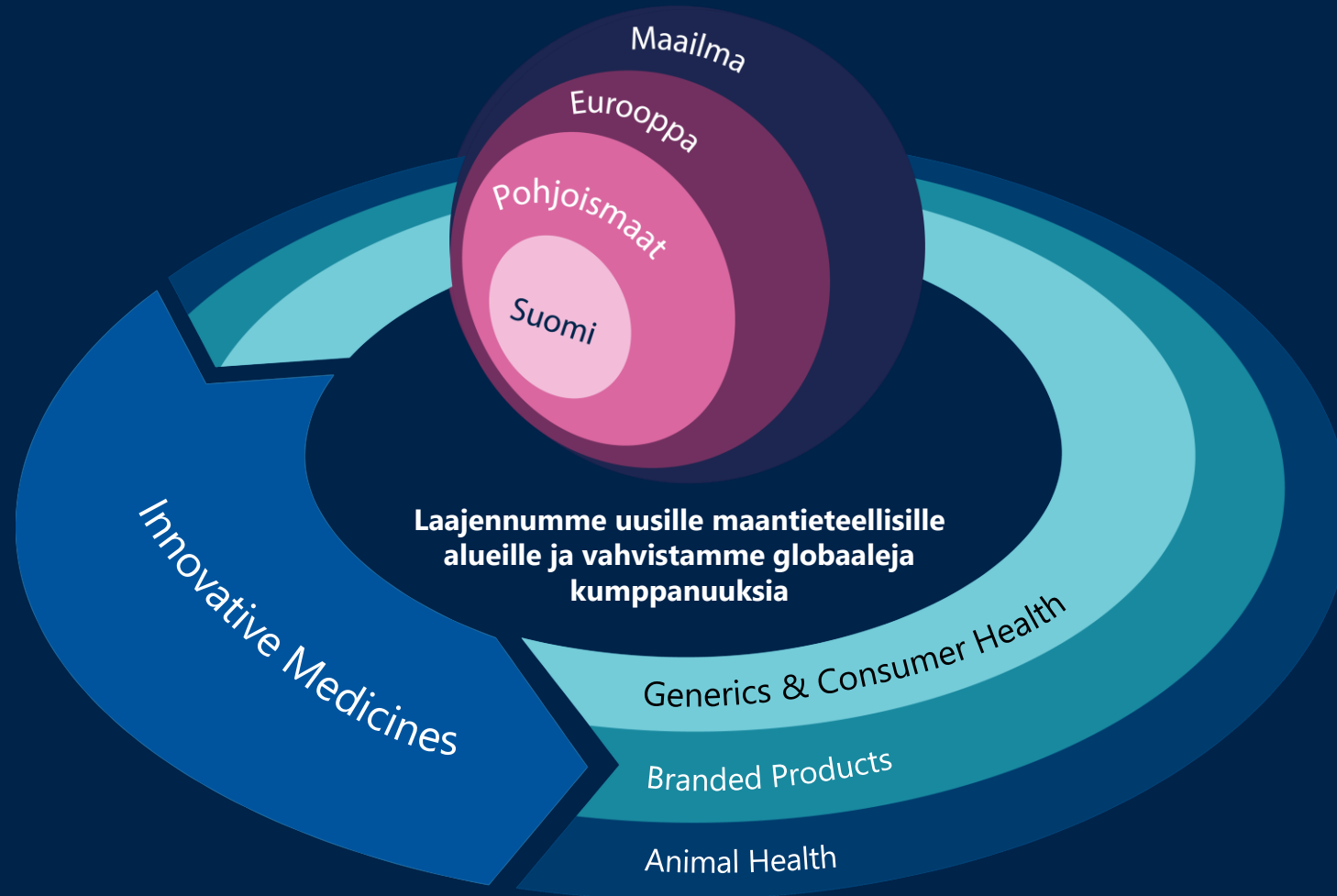
Strategia ja taloudelliset tavoitteet

Hyvinvointia rakentamassa

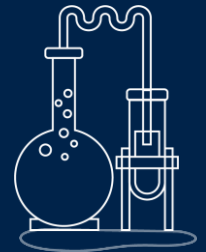
Pohjoismaisten juurtemme innoittamana tuemme ihmisiä ympäri maailman, jotta he voivat elää täyttä elämää – tänään ja huomenna.



Rakennamme asiakaslähtöistä portfoliota



Kehitämme kasvun mahdollistajia



Haave globaalista, suomalaisesta lääkeyrityksestä on ollut olemassa jo pitkään – **miksi juuri nyt?**

Tuleva vuosikymmen lupaa kasvua:

Nubeqan[®], Easyhalerin[®] ja geneeristen lääkkeiden menestys antavat meille mahdollisuuksia investoida kasvuun ja innovaatioihin.

Olemme osoittaneet kykymme innovatiivisessa lääkekehityksessä.

Kehitämme lupaavia uusia molekyylejä ja meillä on vahva, dataan pohjautuva tutkimusputki.

Kaikki liiketoiminta-alueemme ovat

osoittaneet muuntautumiskykyä haastavinakin aikoina ja luoneet vahvan pohjan kasvulle.

2030–

Meillä on erinomaiset valmiudet tehdä seuraavista vuosista varsinainen innovaatioiden vuosikymmen.

Hyvinvointia rakentamassa

Pohjoismaisten juurtemme innoittamana tuemme ihmisiä ympäri maailman, jotta he voivat elää täyttä elämää – tänään ja huomenna.

Rakennamme asiakaslähtöistä portfolioa:

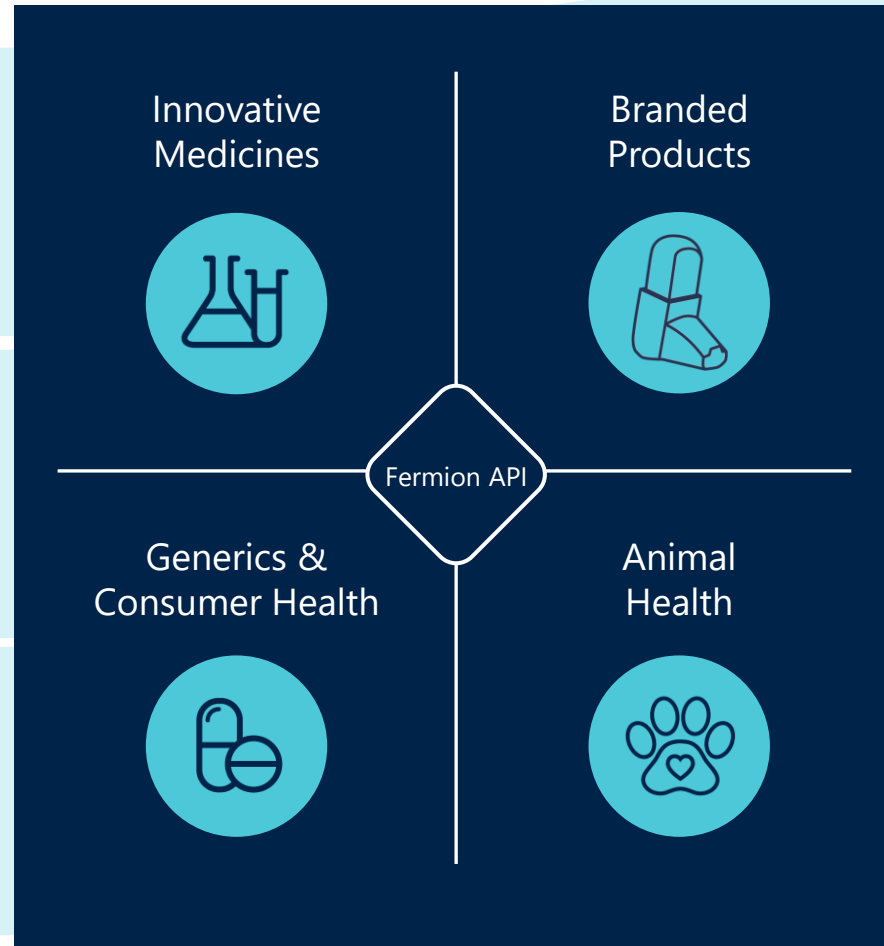
- Innovatiiviset lääkkeet onkologiaan ja kivunlievitykseen
- Brändituotteet hengityselin- ja keskushermostosairauksiin sekä naisten terveyteen
- Lisäarvoa tuottavat ja monimutkaiset geneeriset lääkkeet sekä arvolupauksia sisältävät itsehoitotuotteet
- Tuotevalikoima tuotanto- ja seuraeläimille

Laajennamme uusille maantieteellisille alueille ja vahvistamme globaaleja kumppanuuksia:

- Markkina-aseman vahvistaminen Euroopassa
- Aseman vahvistaminen ja laajentaminen Aasian ja Tyynenmeren (APAC) alueella, ml. Japani
- Jalansijan rakentaminen Yhdysvalloissa askel askeleelta

Kehitämme kasvun mahdollistajia:

- Osaaminen ja kulttuuri
- Turvallisuus ja vastuullisuus
- Globaalit kaupallistamiskyvykkyudet
- Dataan pohjautuva toiminta
- End-to-end -arvoketju



Kasvumme on kolmivaiheinen

VAHVISTA JA LAAJENNA

Vahvistamme positiotamme Euroopassa ja APAC-alueella

KEHITÄ JA INVESTOI

Kehitämme kaupallisia omaisuuseriämme sekä kyvykkyyksiämme ja investoimme niihin globaalisti

KIIHDYTÄ

Kasvatamme ja maksimoimme omaisuuseriemme arvoa globaalisti



Pohjoismaisten juurtemme innoittamana tuemme ihmisiä ympäri maailman, jotta he voivat elää täyttä elämää – tänään ja huomenna.

LYHYT AIKAVÄLI

Eurooppa, APAC, Japani

KESKIPITKÄ AIKAVÄLI

+ USA

PITKÄ AIKAVÄLI

Globaali

Kasvun mahdollistajat

Taloudelliset tavoitteet

Strategiakausi 2024–2028

Liikevaihto

CAGR ≥ 8 %¹

Liikevoitto

Kasvaa liikevaihtoa nopeammin^{1,2}

Omavaraisuusaste

≥ 50 %

Oman pääoman tuotto (ROE)

≥ 25 %

Osinko

Osakekohtaisen osingon kasvattaminen vuosittain
ja 50–100 %:n osingonjakosuhte

Orionin strategia 2024–2028 – keskeisiä asioita



Fokus pääoman allokaatiossa

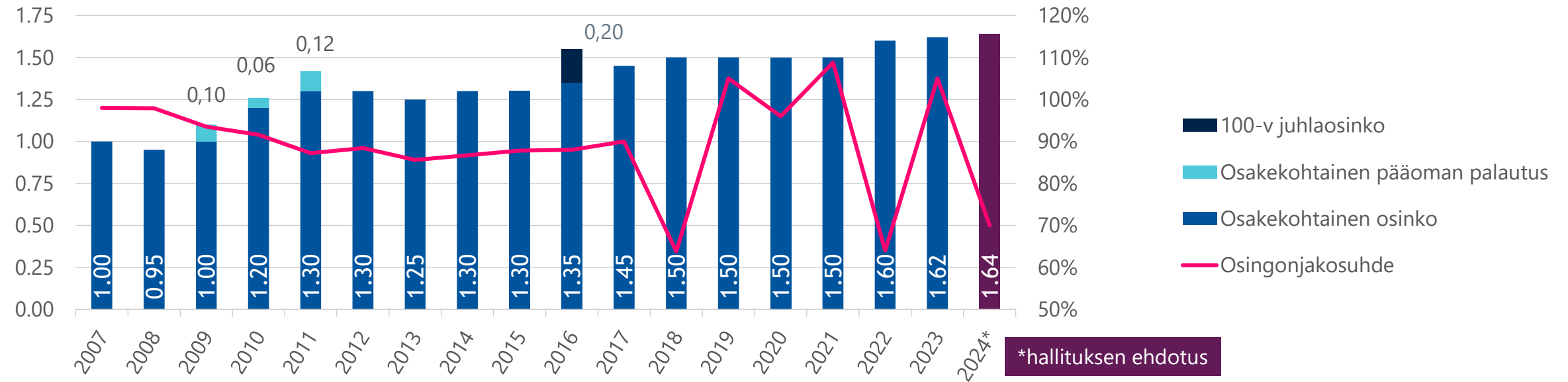


Osinkopolitiikka ja osinkohistoria



- Orion ottaa osingonjaossaan huomioon yhtiön jakokelpoisten voittovarojen lisäksi taloudellisten tavoitteiden saavuttamisen vaatimat keskipitkän ja pitkän aikavälin investointi- ja muut rahoitustarpeet.

EUR Osinkohistoria





Vastuullisuus on
osa Orionin
missiota



Vastuullisuusohjelman teemat



Potilasturvallisuus
aina etusijalla



Jo sata vuotta olemme laittaneet potilaan turvallisuuden etusijalle, ja se on edelleen päivittäisen työmme tärkein ydin.

Olemme merkittävä lääkesaatavuuden varmistaja – myös kriisin sattuessa.



Aktiivinen työ
ympäristön puolesta



Haluamme kiivetä ympäristöasioissa alamme huipulle.

Nostamme jatkuvasti rimaa ympäristö- ja ilmasto-vastuussa ja kiritämme myös muita toimijoita siihen.

Olemme vakaasti matkalla kohti oman toimintamme hiilineutraaliutta 2030.



Huolenpito hyvinvoinnin huippu-osaajista



Pidämme huolta orionilaisista – asiakkaan eteen koko sydämensä ja osaamisensa peliin laittavista ammattilaisista.

Työympäristömme on innostava. Haluamme ihmisten voivan hyvin.



Eettisyys työn
Ytimessä




Noudatamme korkeita eettisiä standardeja ja toimimme vastuullisesti kaikissa tilanteissa.

Rakennamme kestäväää ja läpinäkyväää liiketoimintaa yhdessä kumppaneidemme kanssa.

Orionin ilmastotavoitteet perustuvat tieteeseen

Science Based Targets initiative (SBTi) -hyväksyntä vahvistaa, että lyhyen aikavälin päästövähennystavoitteemme ovat linjassa uusimman ilmastotieteen kanssa



SCIENCE
BASED
TARGETS

DRIVING AMBITIOUS CORPORATE CLIMATE ACTION



70 %

Orion sitoutuu vähentämään absoluuttisia scope 1- ja 2 -kasvihuonekaasupäästöjä 70 % vuoteen 2030 mennessä vuoden 2023 tasosta.



78 %

Orion sitoutuu varmistamaan, että 78 % sen toimittajista, jotka kattavat ostetut tavarat ja palvelut, pääomahyödykkeet sekä arvoketjun alkupään (upstream) kuljetuksen ja jakelun, asettavat tieteeseen perustuvat tavoitteet vuoteen 2029 mennessä.



Orionin tulosesitys tammi-joulukuu 2024

25.2.2025



Uutisvirtaa vuodelta 2024 ja vuoden 2025 alusta

Uusia T&K-kumppaneita




Nubeqasta blockbuster

Vastuullisuus



- Täsmennetty strategia ja taloudelliset tavoitteet
- Yhteistyösopimus MSD:n kanssa muutettiin lisenssisopimukseksi
- Faasi III ARANOTE-tutkimus raportoi hyviä tuloksia
- Sopimusmuutos Alligator Biosciencen kanssa
- ODM-111-ohjelman lopetus
- Ganaksolonia koskevan sopimuksen purku Marinuksen kanssa

Muutoksia johtoryhmässä



René Lindell talousjohtaja



Julia Macharey
SVP, People & Culture



Mikko Kempainen nimitetty 1.6.2025 alkaen
General Counsel –tehtävään ja hallituksen
sihteeriksi

Loka–joulukuu 2024 – vahvaa kasvua kaikilla osa-alueilla

- Neljä viidestä liiketoimintayksiköstä kasvoi vahvasti
- Nubeqa® jälleen johtava kasvun ajuri, mutta monet muut tuotteet kirjasivat myös erittäin hyvää kasvua
- Liikevoitto oli vertailukauden tasolla, vaikka sitä rasittivat kaksi alaskirjausta
 - 17,5 miljoonaa euroa liittyen ODM-111-ohjelman lopettamiseen
 - 23,5 miljoonaa euroa liittyen ganaksoloni-sopimuksen purkamiseen
 - Vertailukauden liikevoittoa kasvatti 30,7 miljoonan euron positiivinen erä, joka liittyi Orionin Eläkesäätiön B-osaston vakuutuskannan siirtoon

	10–12/ 2024	10–12/ 2023	Muutos
Liikevaihto, milj. EUR	434,4	321,1	+35,3 %
Liikevoitto, milj. EUR	92,7	92,9	-0,2 %
Liikevoittoprosentti, %	21,3 %	28,8 %	
Osakekohtainen liiketoiminnan rahavirta, EUR	0,63	0,35	+81,5 %

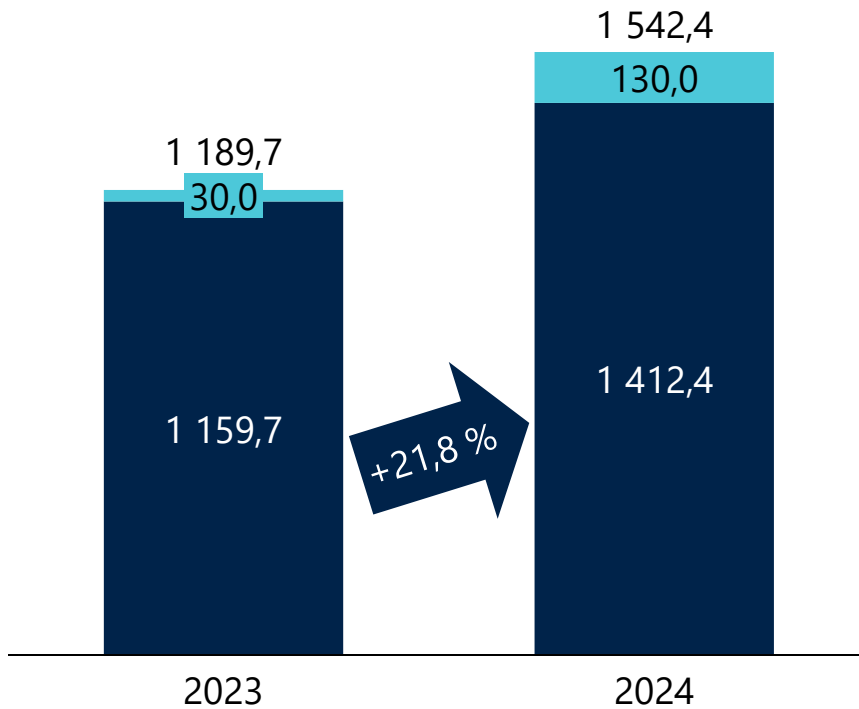
Liikevaihto ja tulos vuonna 2024

- Nubeqa® ja kaksi merkittävää, yhteensä 130 miljoonan euron etappimaksua ajoivat kasvua
- Branded Products, Generics and Consumer Health, ja Animal Health -liiketoimintayksiköt kehittyivät myös suotuisasti
- Liiketoiminnan kulut kasvoivat 112,8 miljoonaa euroa
 - Alaskirjaukset 41 miljoonaa euroa
 - Muu kasvu oli suunniteltua, tavoitteena tukea yhtiön tulevaa kasvua
- Liiketoiminnan rahavirta oli odotetun vahva

	1-12/ 2024	1-12/ 2023	Muutos
Liikevaihto, milj. EUR	1 542,4	1 189,7	+29,6 %
Liikevoitto, milj. EUR	416,6	274,9	+51,5 %
Liikevoittoprosentti, %	27,0 %	23,1 %	
Osakekohtainen liiketoiminnan rahavirta, EUR	2,09	0,85	> 100 %
Hallituksen osinkoehdotus, EUR	1,64	1,62	+1,2 %

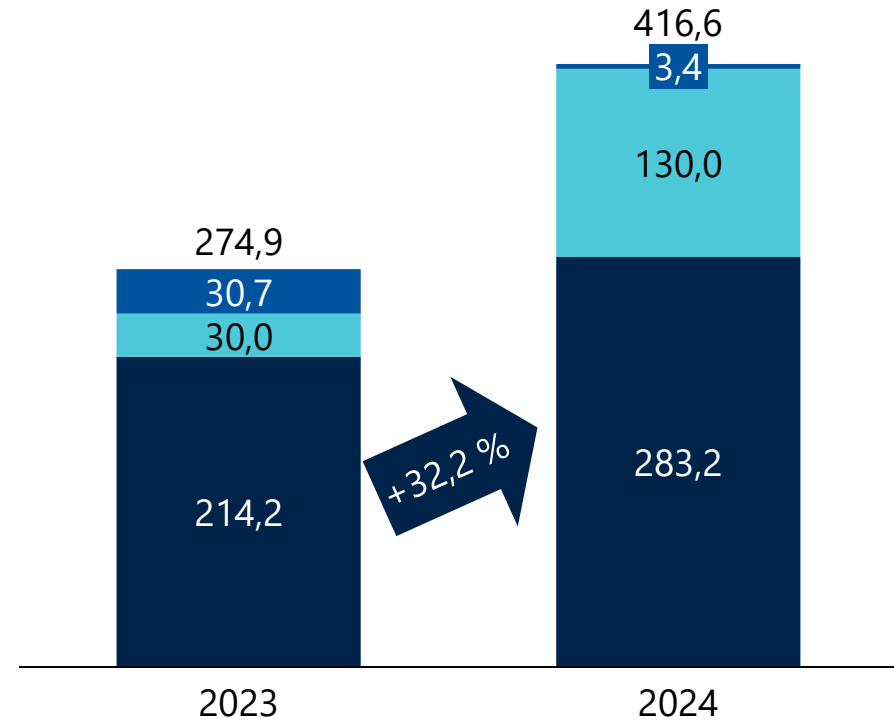
Alla oleva liikevaihto ja –voitto kasvoivat vahvasti

Liikevaihto, milj. EUR



- Merkittävät etappimaksut
- Alla oleva liikevaihto

Liikevoitto, milj. EUR

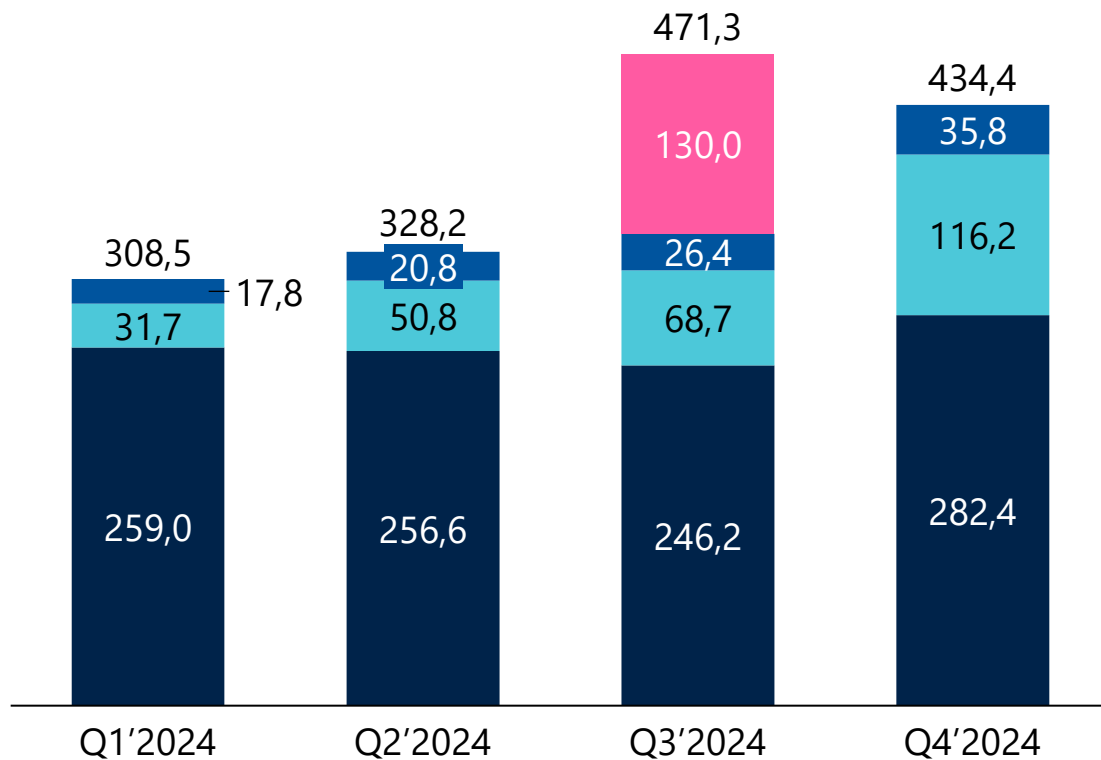


- Eläkesäätioerät
- Merkittävät etappimaksut
- Alla oleva liikevoitto

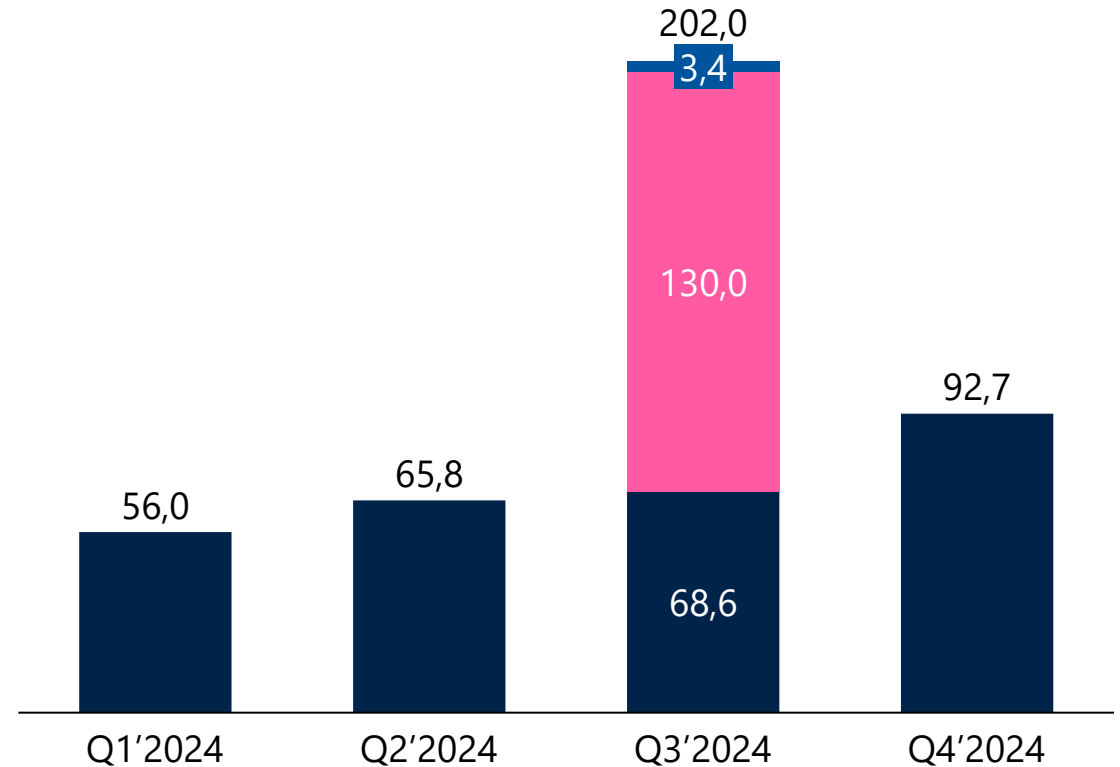
Takapainotteinen vuosi, joka johtui pääosin Nubeqa® -tuotteen rojaltirakenteesta



Liikevaihto, milj. EUR



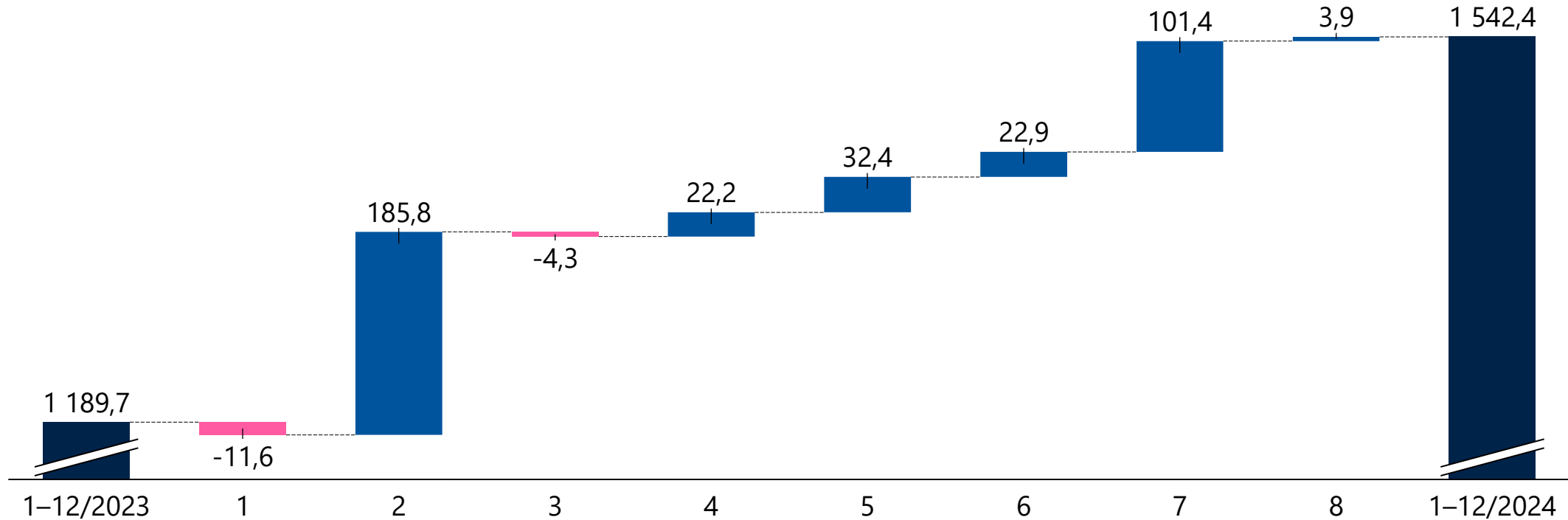
Liikevoitto, milj. EUR



■ Merkittävät etappimaksut ■ Nubeqan rojalit
■ Nubeqan tuotemyynti ■ Muu myynti

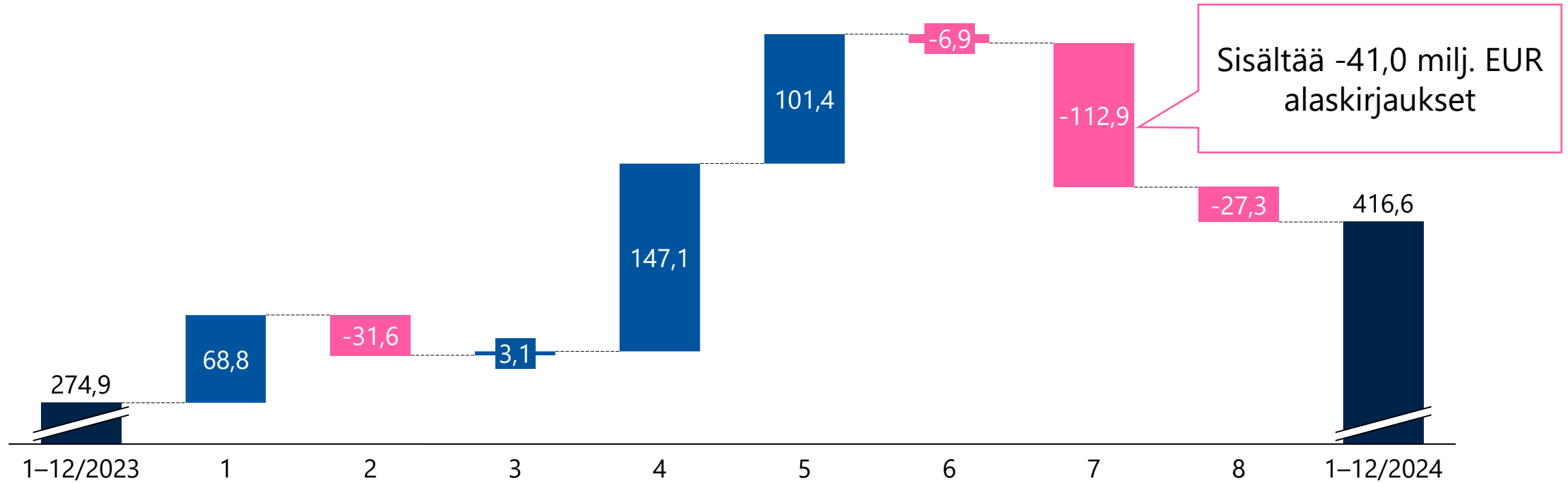
■ Eläkesäätiöerä ■ Alla oleva liikevoitto
■ Merkittävät etappimaksut

Liikevaihdon kehitys (milj. EUR)



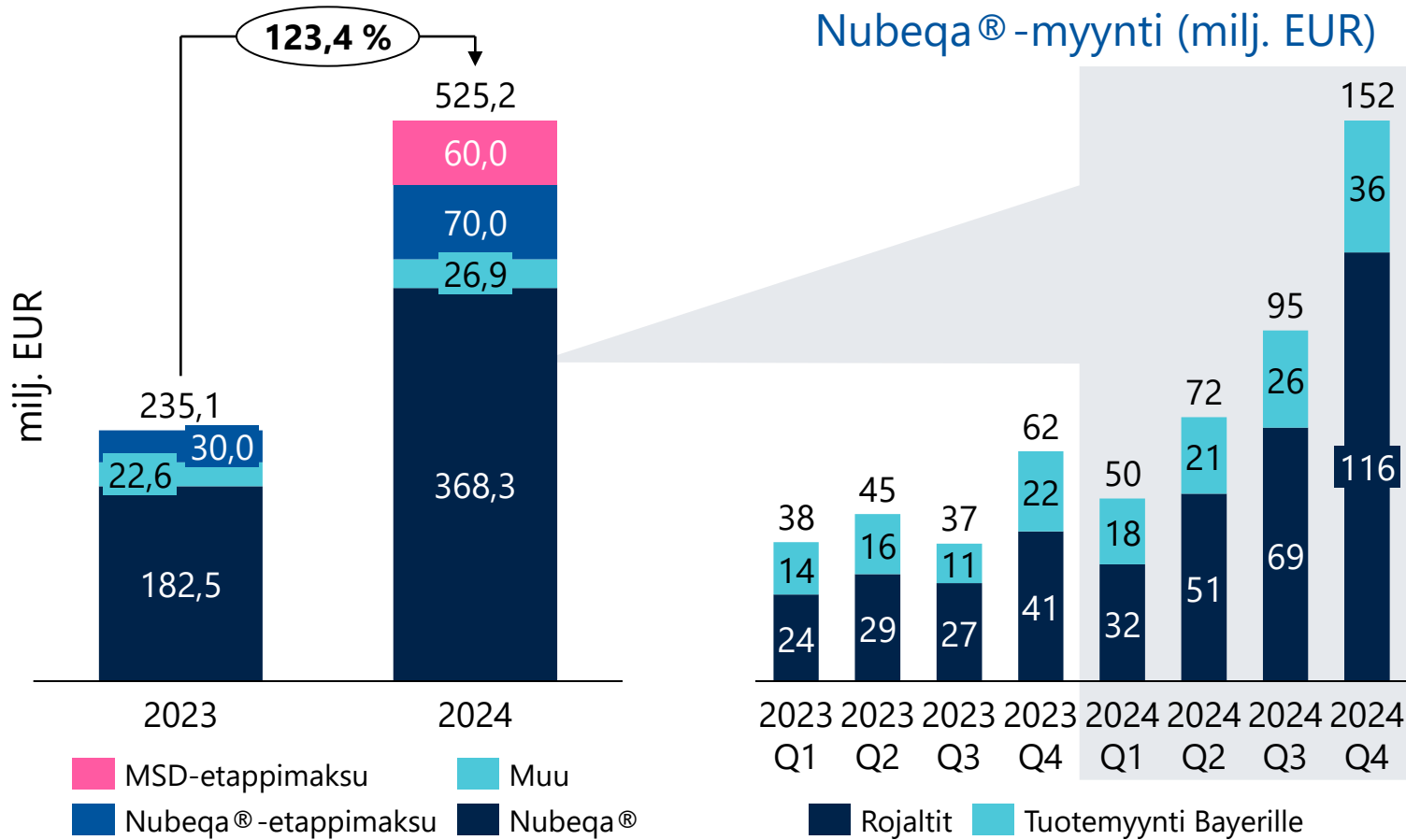
1	Simdax® ja deksmedetomidiinivalmisteet ihmiskäyttöön	5	Muut tuotteet ja palvelut (pl. Animal Health ja Fermion)
2	Nubeqa® (tuotemyynti ja rojalti)	6	Animal Health ja Fermion
3	Entakaponituotteet	7	Etappimaksut
4	Easyhaler® -tuoteportfolio	8	Valuuttakurssit

Liikevoiton kehitys (milj. EUR)



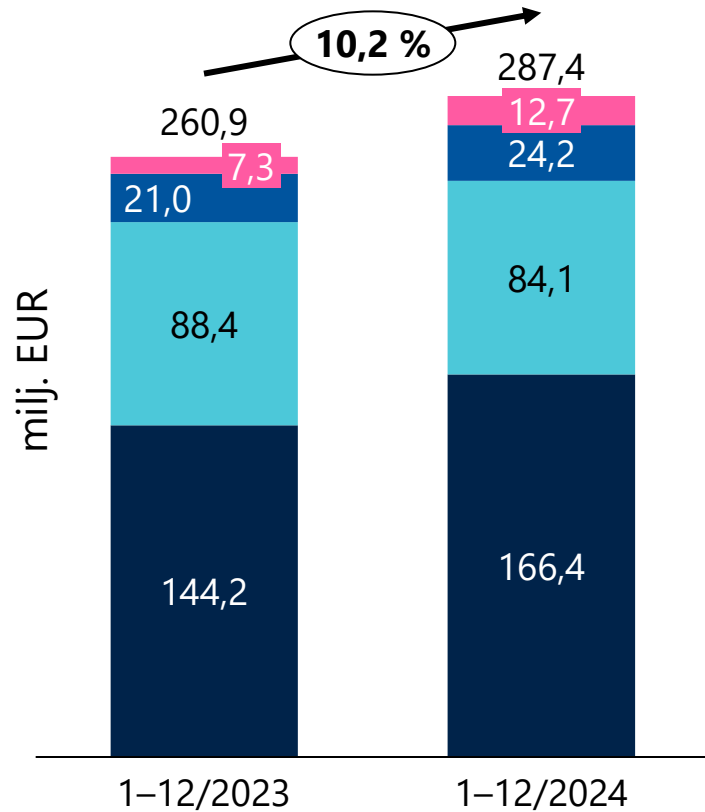
1	Tuote- ja palvelumyynti ilman myyntikatteen ja tuotevalikoiman muutosta sekä valuuttakurssivaikutusta	5	Etappimaksut
2	Tuotemyynnin katteen ja tuotevalikoiman muutos ilman valuuttakurssivaikutusta	6	Muut tuotot ja kulut
3	Valuuttakurssivaikutus bruttokatteeseen	7	Kiinteät kulut
4	Rojaltit	8	Eläkesäätioera

Innovative Medicines

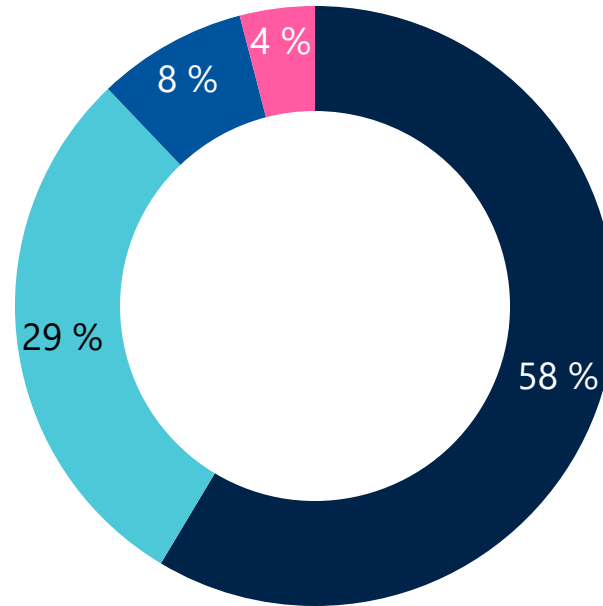


- Alla oleva liiketoiminta (Nubeqa®) kasvoi vahvasti
- Nubeqa® -tuotteen rojaltirakenteen vuoksi myynti kiihtyi vuoden loppua kohti
- Ganaksolonia koskeva sopimus Marinuksen kanssa purettiin
 - 23,5 miljoonan euron alaskirjaus

Branded Products

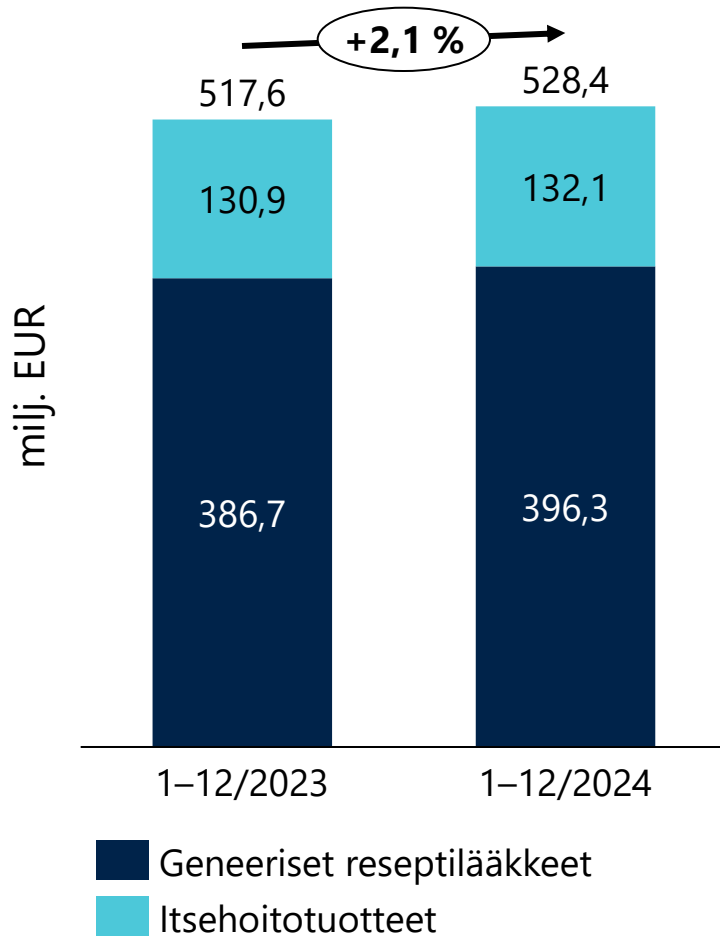


Myynnin jakauma

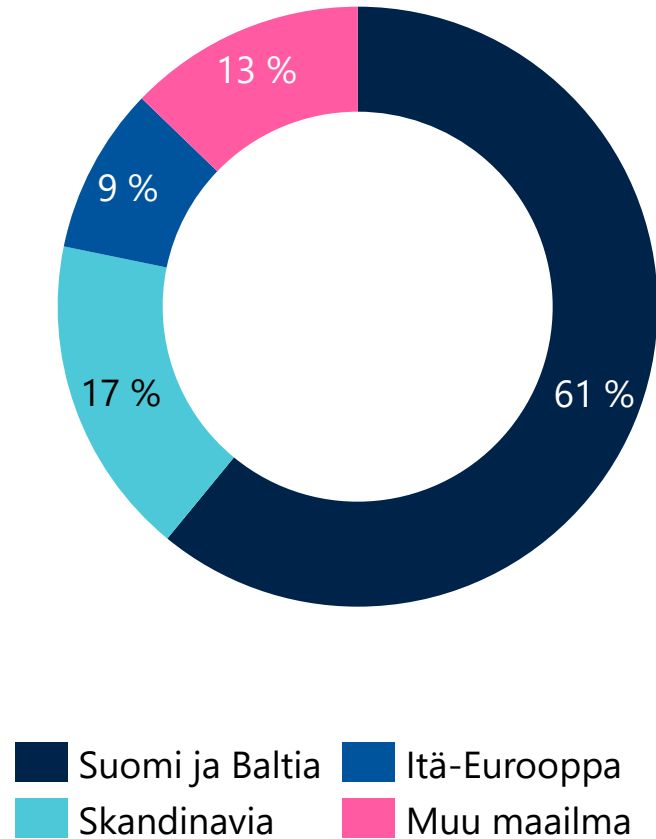


- Easyhaler® -tuoteportfolio (+15.4 %) jatkoi vahvaa kasvua ajurina budesonide-formoteroli-yhdistelmävalmiste (+22,3%)
- Entakaponituotteiden myyntivolyymi kasvoi, mutta laskevien hintojen vuoksi liikevaihto oli pienempi kuin vuonna 2023
- Divina® -sarja kasvoi 15,1 %

Generics and Consumer Health

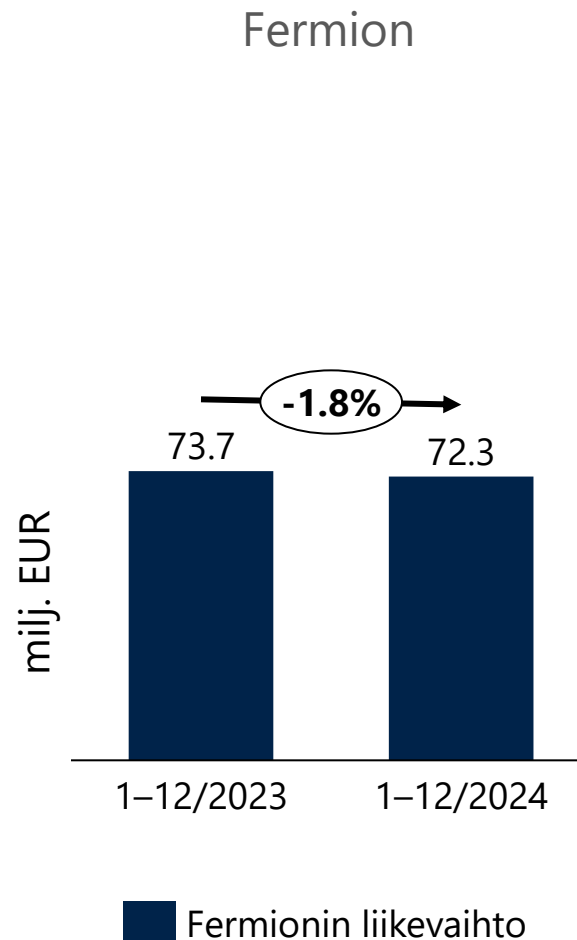
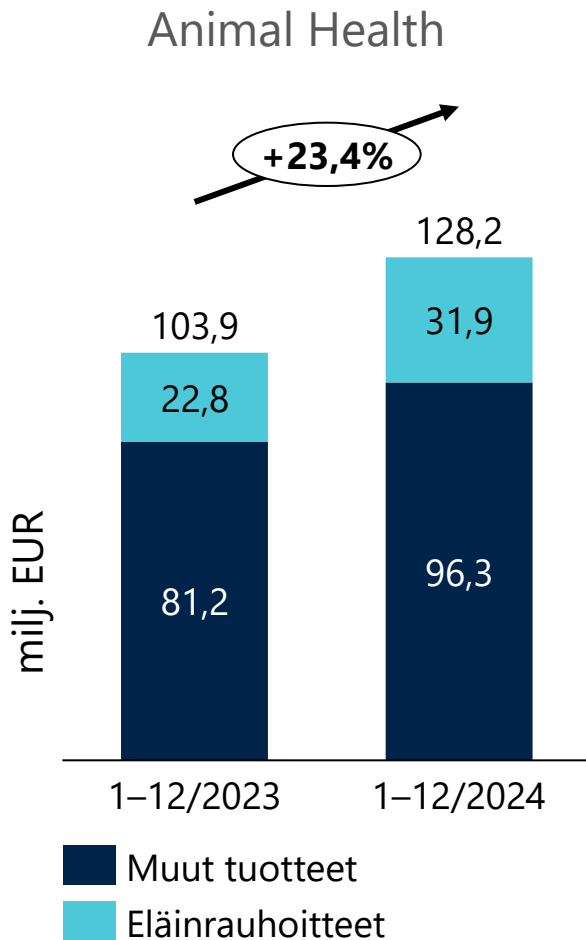


Liikevaihdon maantieteellinen jakauma



- H2 ja etenkin Q4 olivat vahvoja
- Kaikki keskeiset markkinat hyvässä vedossa

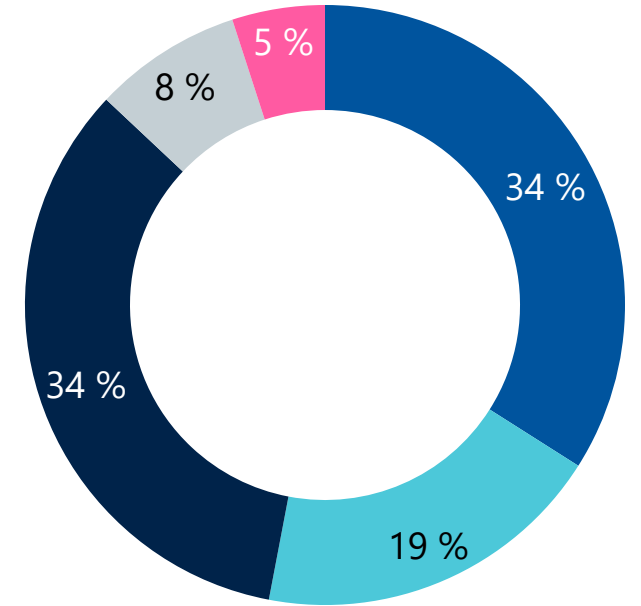
Animal Health ja Fermion



- Animal Health toipui heikosta vuodesta 2023
- Animal Health –tulosityksikön kasvu tuli useasta lähteestä – eläinrauhotteet suurin yksittäinen kasvaja
- Fermionin kapasiteettia allokoitu enemmän Orionin omille tuotteille, mikä selittää ulkoisen myynnin lievää laskua

TOP 10 -tuotteet ja myynnin jakauma tulosityksiköittäin

	Tuote tai tuoteportfolio	MEUR	vs. 1–12/2023
1.	Nubeqa®	368,3	>100 %
2.	Easyhaler® -tuoteportfolio	166,4	+15,4 %
3.	Entakaponituotteet ¹	84,1	-4,8 %
4.	Dexdomitor®, Domitor®, Domosedan®, Antisedan®	31,9	+40,4 %
5.	Burana®	24,6	-2,0 %
6.	Divina® -sarja	24,2	+15,1 %
7.	Simdax®	19,2	-25,4 %
8.	Deksmedetomidiini-valmisteet ihmiskäyttöön ²	16,4	-23,4 %
9.	Fareston®	16,0	+18,1 %
10.	Trexan®	15,0	-21,2 %



- Innovative Medicines
- Branded Products
- Generics and Consumer Health
- Animal Health
- Fermion

Innovative Medicines	Branded Products	Animal Health
Generics and Consumer Health	¹ Stalevo®, Comtess®, Comtan® ja muut entakaponituotteet ² Dexdor®, Precedex® ja muut deksmedetomidiini-valmisteet	



Keskeiset yhteistyösopimukset



Yhteistyö Bayerin kanssa darolutamidin (Nubeqa®) kehittämiseksi ja kaupallistamiseksi

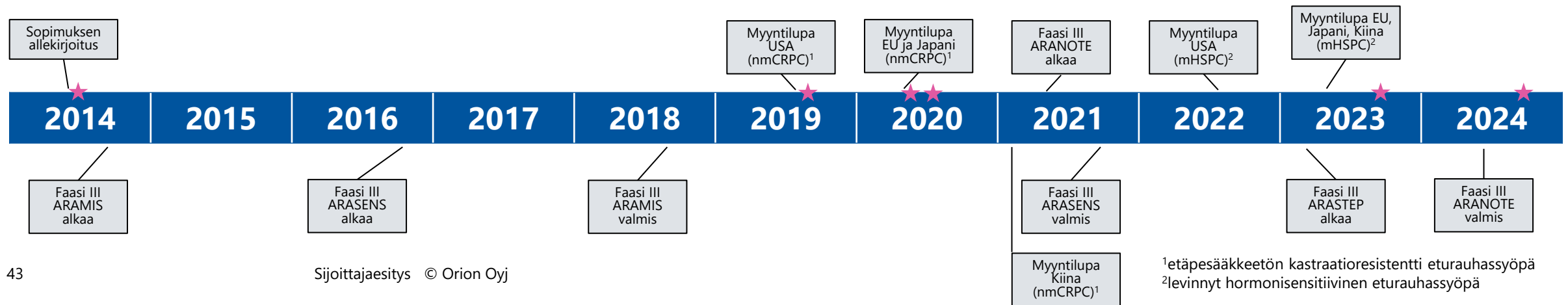


Orionille maksettava vuosittain porrastettu rojalti
Keskimääräinen vuotuinen rojalтин taso on aluksi noin 20 %
Jos darolutamidin vuotuinen maailmanlaajuinen myynti olisi 3 miljardia euroa, Orionin saama keskimääräinen vuotuinen rojalti olisi hieman yli 25 %
Orion valmistaa tuotteet maailmanlaajuisille markkinoille ja valmistuskulut katetaan rojalteilla (Etappimaksut + rojaltit – valmistuskulut) = Orionin bruttokate Nubeqasta)
Orion maksaa omasta tulovirrastaan pientä rojaltia Endo Pharmaceuticals -yhtiölle

Nubeqa®-myynti Orionin kirjanpidossa – yksinkertaistettu havainnollistava esimerkki					
	Q1	Q2	Q3	Q4	TOTAL
Bayerin markkinamyynä	0	1,000	1,000	1,000	3,000
Tuotemyynä	100	50	100	0	250
Rojalti (tässä esimerkissä kiinteä 20%)	0	200	200	200	600
Edellisen kvartaalin tuotemyynin vähennys rojalteista	0	-100	-50	-100	-250
Orionin tulot (tuotemyynä + rojalti – ed. kvartaalin tuotemyynä)	100	150	250	100	600

Orionille maksettavat etappimaksut	Summa	Kirjattu
Allekirjoitusmaksu	50 MEUR	2014 ✓
Myynnin aloitus Yhdysvalloissa	45 MEUR	2019 ✓
Myynnin aloitus EU:ssa	20 MEUR	2020 ✓
Myynnin aloitus Japanissa	8 MEUR	2020 ✓
Ensimmäinen myyntietappimaksu	30 MEUR	2023 ✓
Toinen myyntietappimaksu	70 MEUR	2024 ✓
<i>Kolmas myyntietappimaksu</i>	<i>180 MEUR</i>	<i>2026e</i>

★ =etappimaksu



¹etäpesäkkeetön kastroatioresistentti eturauhassyöpä
²levinnyt hormonisensitiivinen eturauhassyöpä

Maailmanlaajuinen yksinoikeudellinen lisenssisopimus MSD:n kanssa



koskien opevesostaattia (ODM-208/MK-5684) ja muita CYP11A1-entsyymin toimintaa estäviä lääkkeitä

Taloudelliset ehdot

Ennakkomaksu	290 miljoonaa dollaria	2022 ✓
Mahdolliset etappimaksut Orionille yhteensä enintään 1,63 mrd. USD		
Kehitysvaiheen etappimaksut	enintään 30 milj. USD	
Viranomaishyväksyntään liittyvät etappimaksut	enintään 625 milj. USD	
Myyntiin liittyvät etappimaksut	enintään 975 milj. USD	
Vuositain porrastettu rojalti Orionille		
Alkaa matalasta kaksinumeroisesta luvusta ja on enintään hieman yli 20 prosenttia		
Rojaltiasteikon yläpään saavuttaminen edellyttäisi usean miljardin dollarin vuotuista myyntiä		
Tuotteen valmistus		
Orion vastaa tuotteen valmistamisesta ja toimittamisesta MSD:lle		

Keskeiset kliiniset kehityshankkeet

Hanke	Faasi	Indikaatio	Trial on Clinicaltrials
OMAHA1	III	mCRPC ¹	Lisätietoa (EN)
OMAHA2a	III	mCRPC ¹	Lisätietoa (EN)
Kaikki opevesostaatilla tehtävät tutkimukset Clinicaltrials.gov-sivustolla			

¹ levinnyt kastratioresistentti eturauhassyöpä

ORION

Liitteet





Näkymäarvio vuodelle 2025

Liikevaihto

**1 550–1 650
miljoonaa euroa**

Liikevoitto

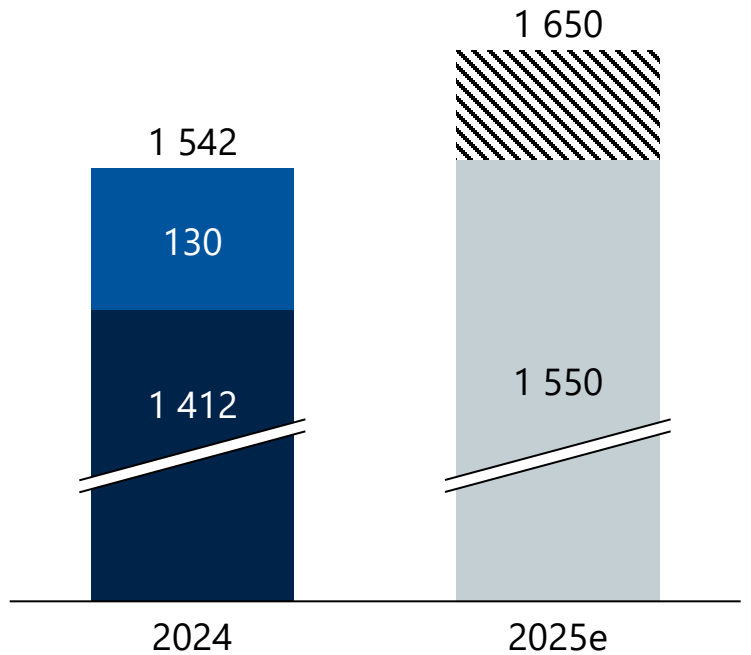
**350–450
miljoonaa euroa**



Alla olevan liikevaihdon ja –voiton arvioidaan kasvavan vahvasti



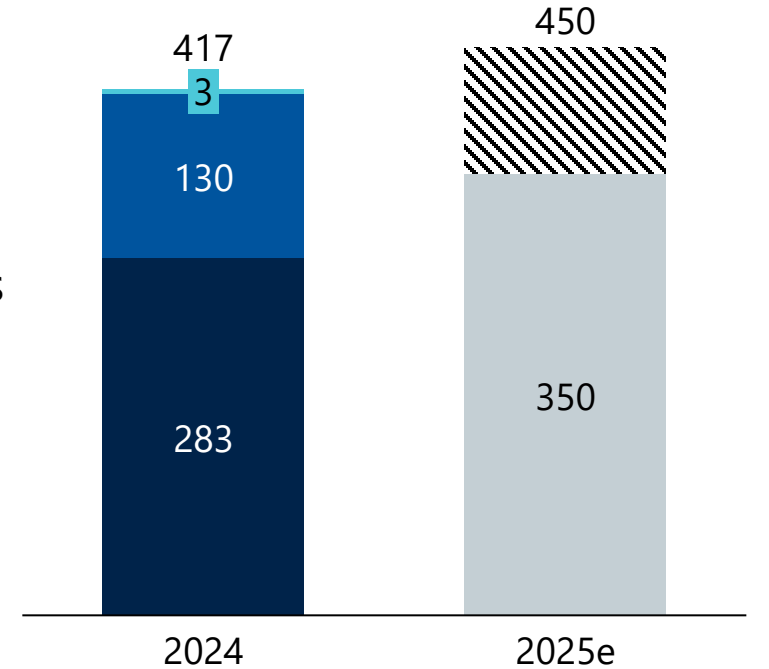
Liikevaihto, milj. EUR



- Merkittävät etappimaksut
- Alla oleva liikevaihto
- Vuoden 2025 liikevaihtohaarukan alalaita (arvio)
- Arvioitu liikevaihtohaarukka 2025

- Nubeqa® merkittävin muuttuja liikevaihtohaarukassa
- Nubeqa®, T&K-kulujen ajoitus ja Yhdysvaltain dollarin kurssikehitys merkittävimmät muuttujat liikevoittohaarukassa
- Näkymäarvio ei sisällä merkittäviä etappimaksuja vuodelle 2025

Liikevoitto, milj. EUR

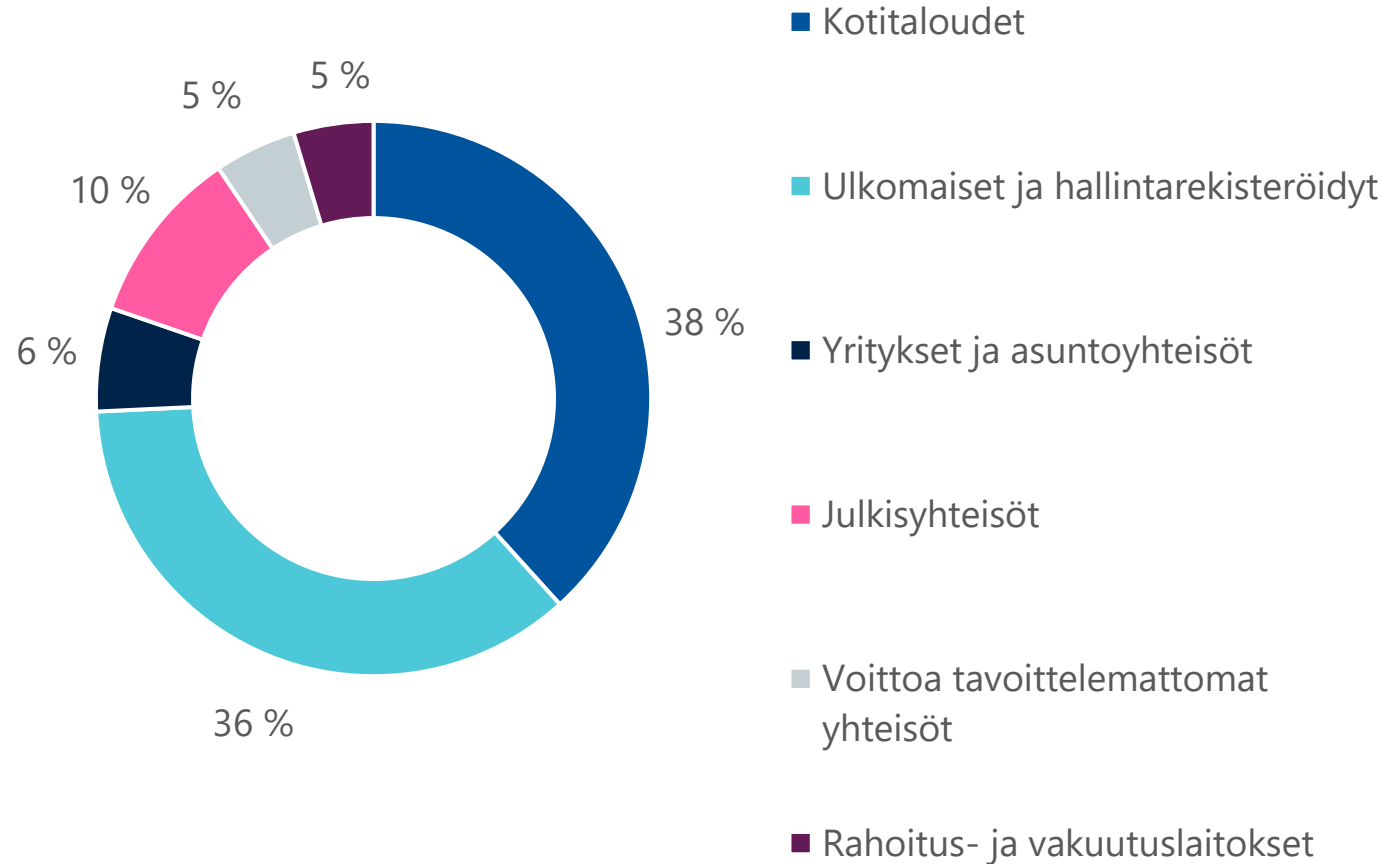


- Merkittävät etappimaksut
- Eläkesäätiöerä
- Arvioitu liikevoittohaarukka 2025
- Alla oleva liikevoitto
- Vuoden 2025 liikevoittohaarukan alalaita (arvio)

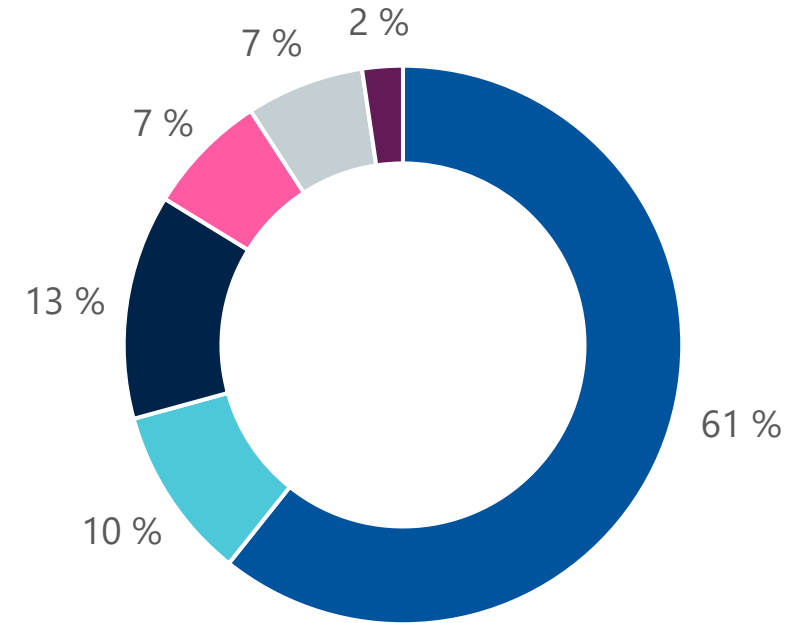
Orionilla oli 89 464 osakkeenomistajaa 31.1.2025



Osakemäärän mukaan



Äänimäärän mukaan



Suurimmat omistajat äänten ja osakemäärän mukaan 31.1.2025

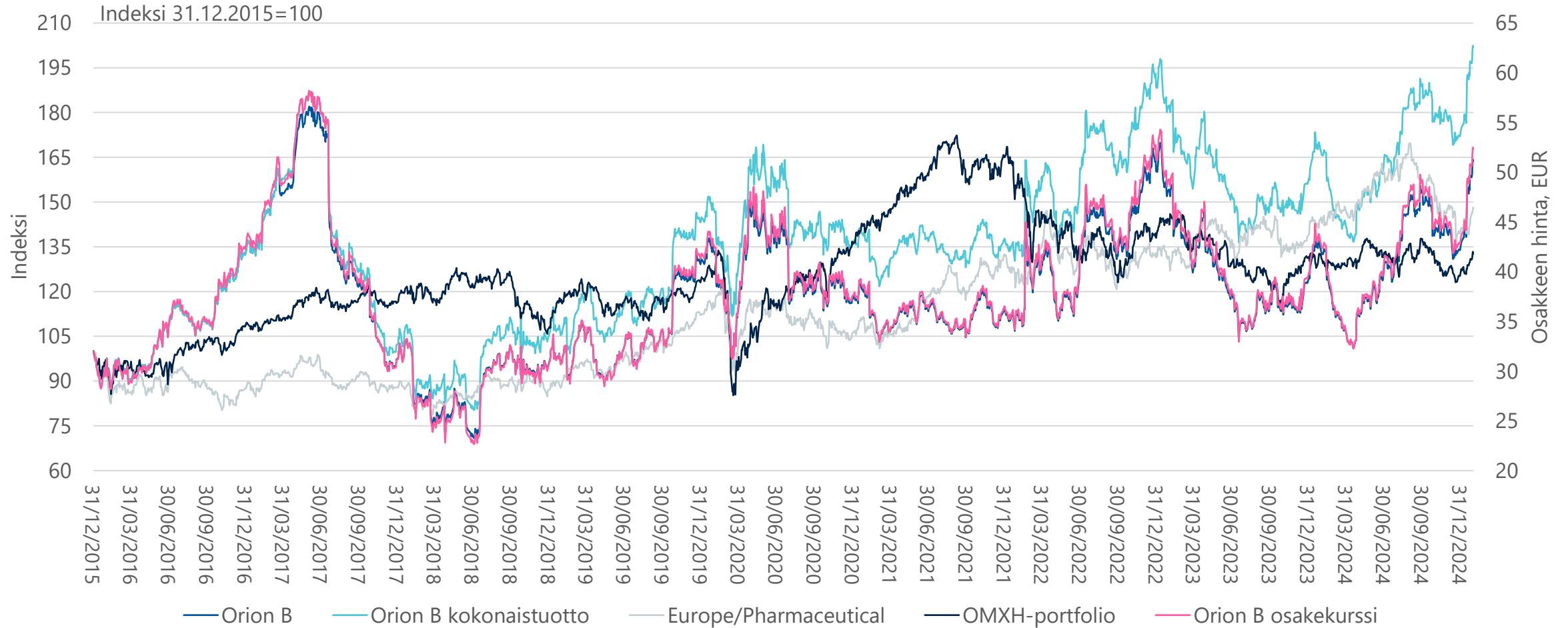


#	Osakkeenomistaja	% äänistä
1	Erkki Etola ja yhtiöt	6,59 %
2	Maa- ja vesitekniikan tuki r.y. ja yhtiöt	5,46 %
3	Keskinäinen eläkevakuutusyhtiö Ilmarinen	5,11 %
4	Ylppö Jukka Arvo	3,29 %
5	Aho Group Oy ja määräysvaltaäänet	1,91 %
6	Ylppö Into	1,55 %
7	EVK-Capital Oy	1,41 %
8	Ingman Finance Oy Ab	1,22 %
9	Keskinäinen työeläkevakuutusyhtiö Elo	1,01 %
10	Saastamoisen säätiö	1,00 %
	10 suurinta, yhteensä	28,52 %

#	Osakkeenomistaja	% osakkeista
1	Keskinäinen eläkevakuutusyhtiö Ilmarinen	3,66 %
2	Keskinäinen työeläkevakuutusyhtiö Varma	3,13 %
3	Erkki Etola ja yhtiöt	2,00 %
4	Keskinäinen työeläkevakuutusyhtiö Elo	1,50 %
5	Maa- ja vesitekniikan tuki r.y. ja yhtiöt	1,48 %
6	Ylppö Jukka Arvo	0,99 %
7	Valtion eläkerahasto	0,85 %
8	Kansaneläkelaitos, KELA	0,72 %
9	Ylppö Into	0,58 %
10	Aho Group Oy	0,52 %
	10 suurinta, yhteensä	15,43 %

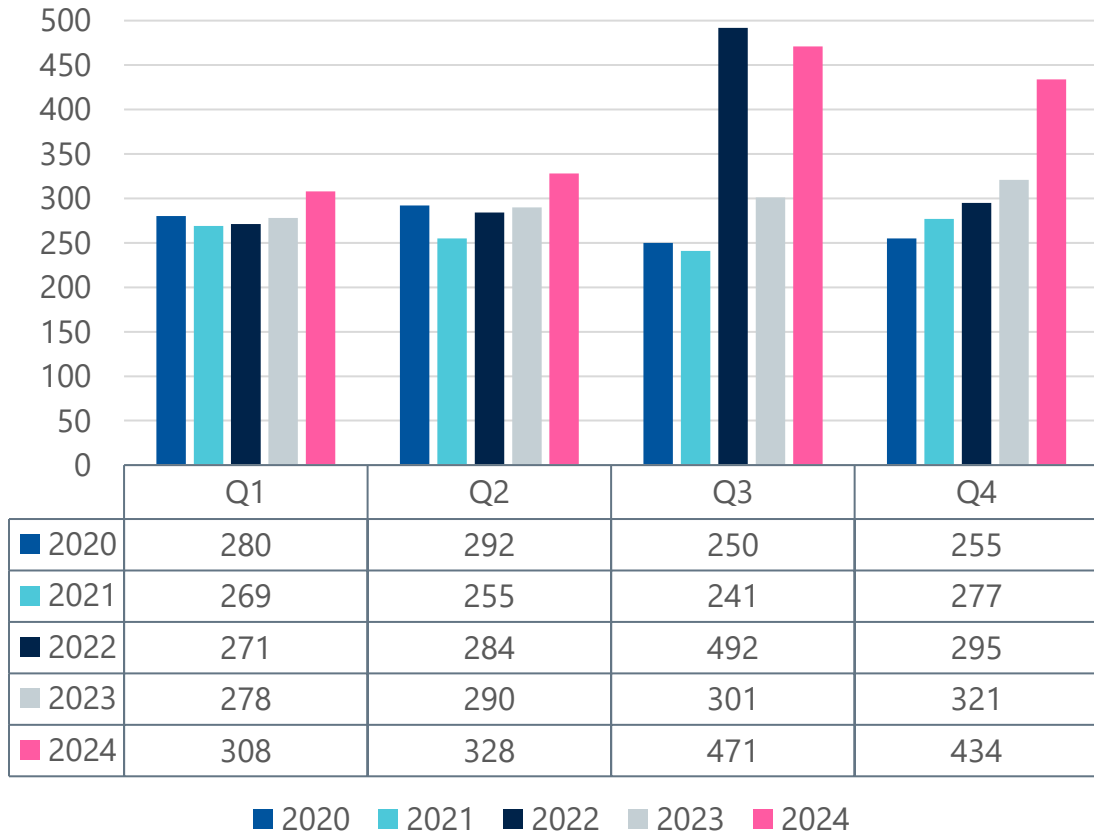
Joka kuukausi päivittyvät listat : <https://www.orion.fi/konserni/sijoittajat/osakkeenomistajat/suurimmat-omistajat-aanimaaran-mukaan/> <https://www.orion.fi/konserni/sijoittajat/osakkeenomistajat/suurimmat-omistajat-osakemaaran-mukaan/>

B-osakkeen kehitys tammikuu 2016 – tammikuu 2025

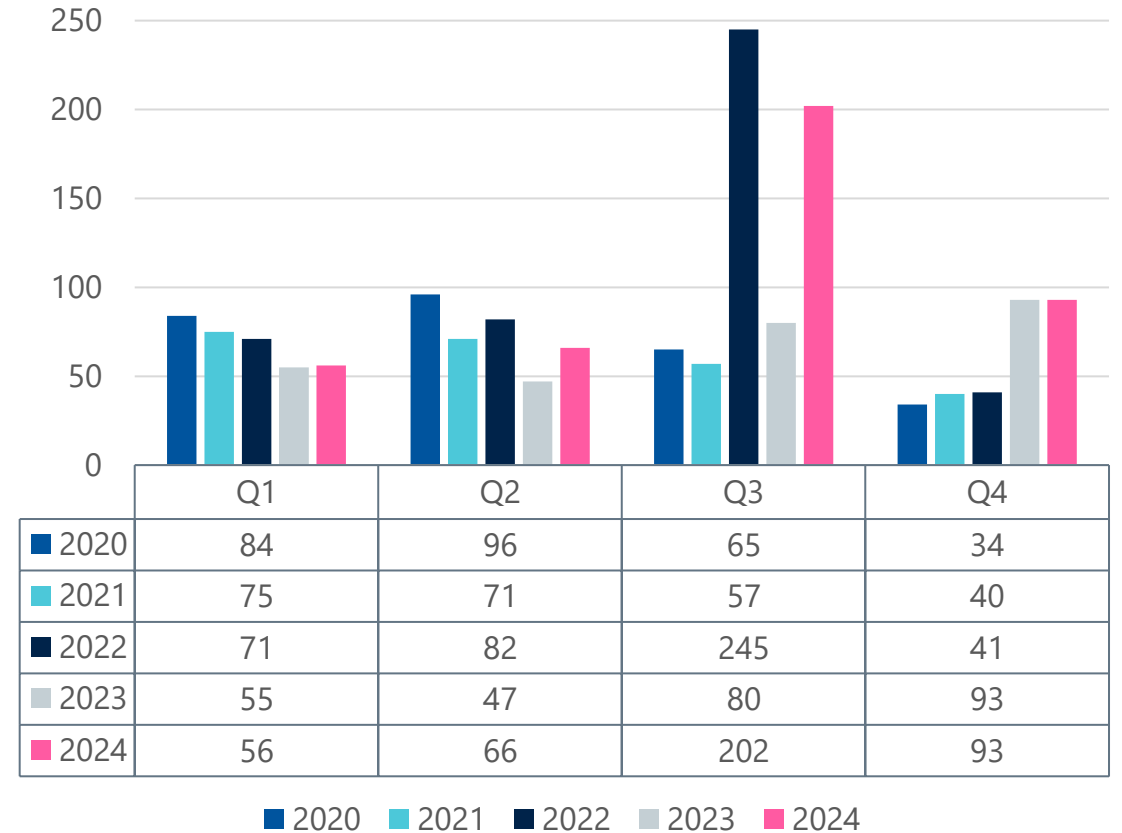


Liikevaihto ja –voitto vuosineljänneksittäin (milj. EUR)

Liikevaihto



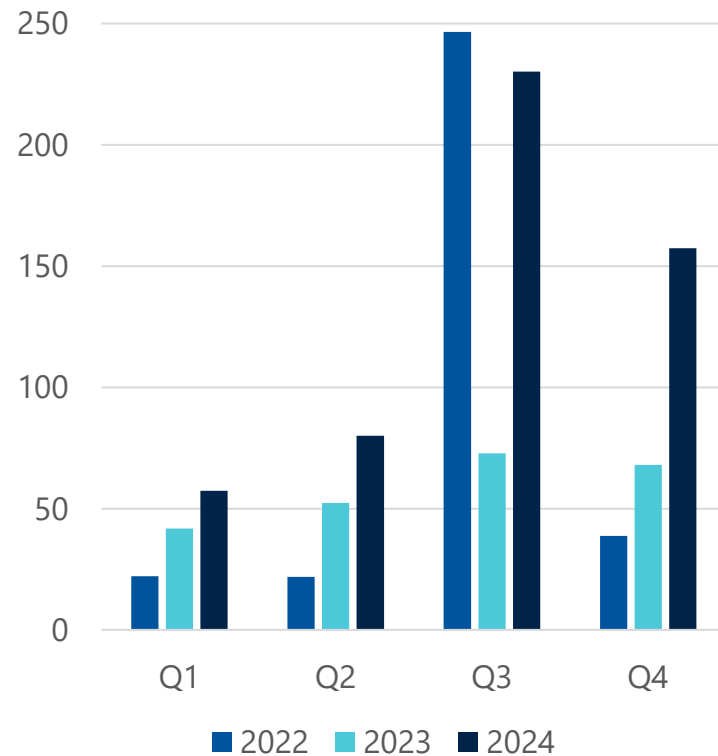
Liikevoitto



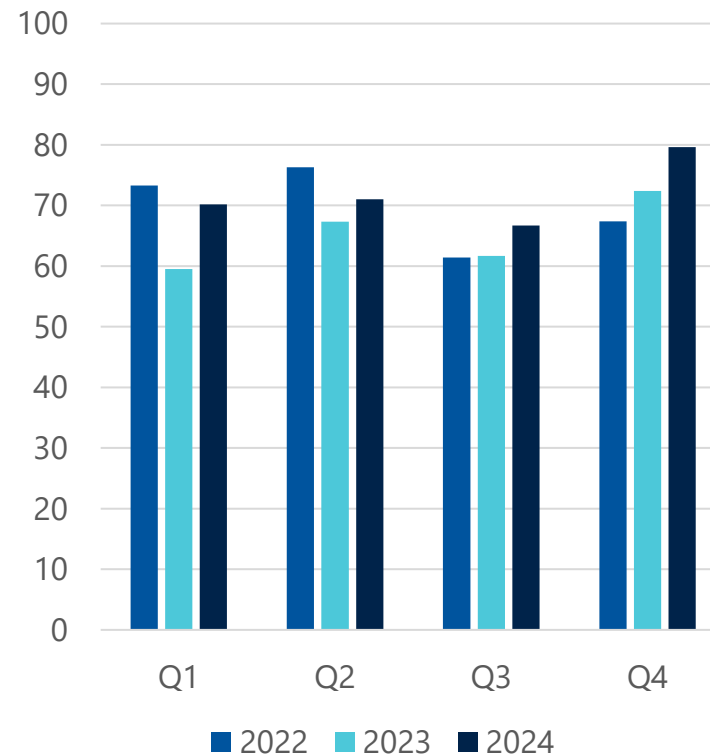
Tulosyksiköiden liikevaihto vuosineljänneksittäin (milj. EUR)



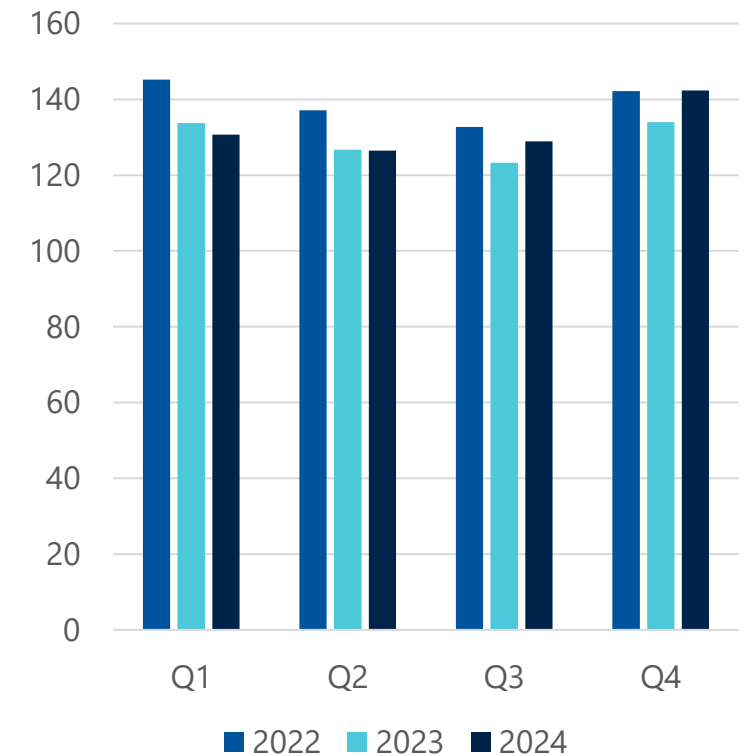
Innovative Medicines



Branded Products



Generics and Consumer Health

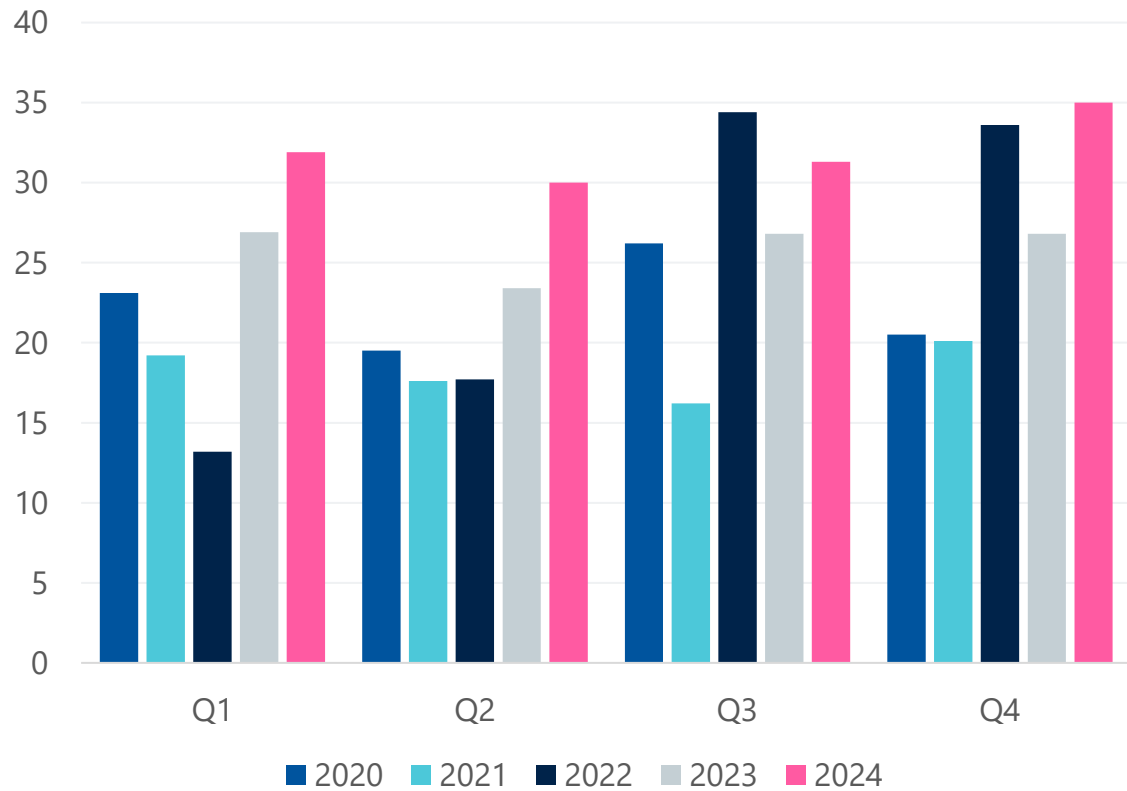


Organisaatorakenteessa ja raportoinnissa 1.1.2023 tapahtuneen muutoksen vuoksi tiedot saatavilla vuodesta 2022 alkaen.

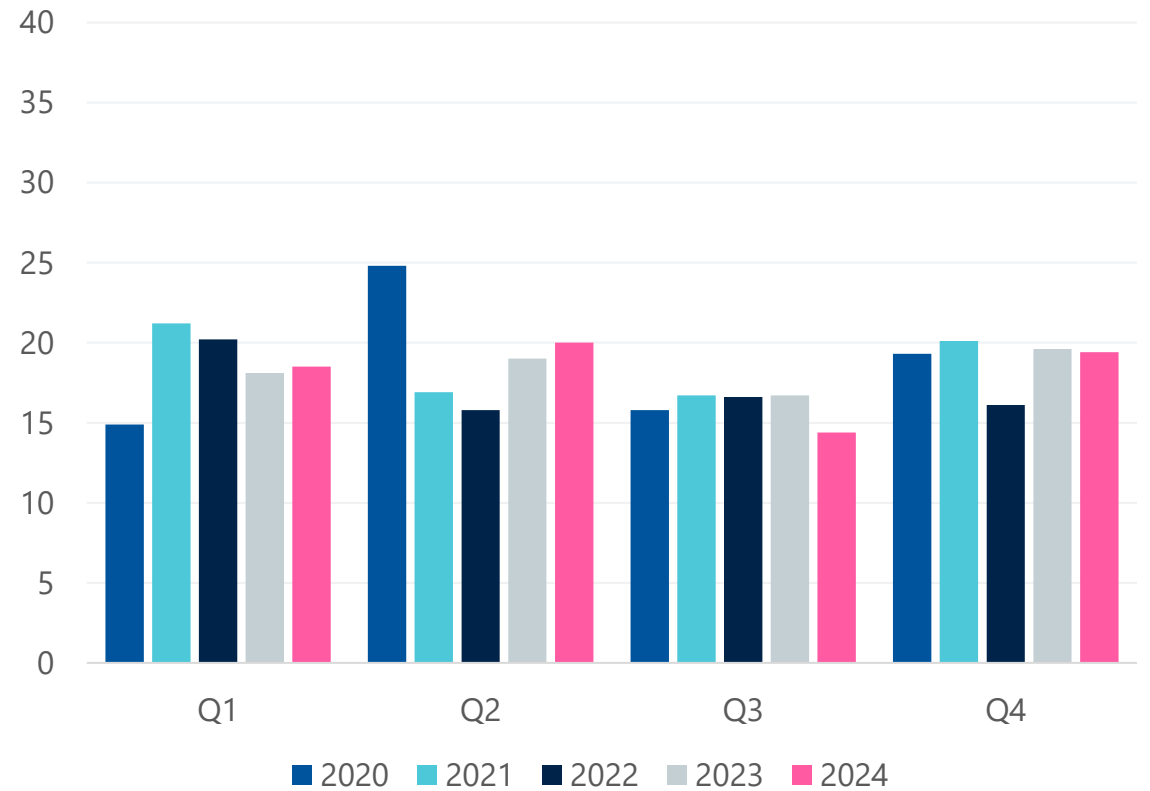
Tulosyksiköiden liikevaihto vuosineljänneksittäin (milj. EUR)



Animal Health

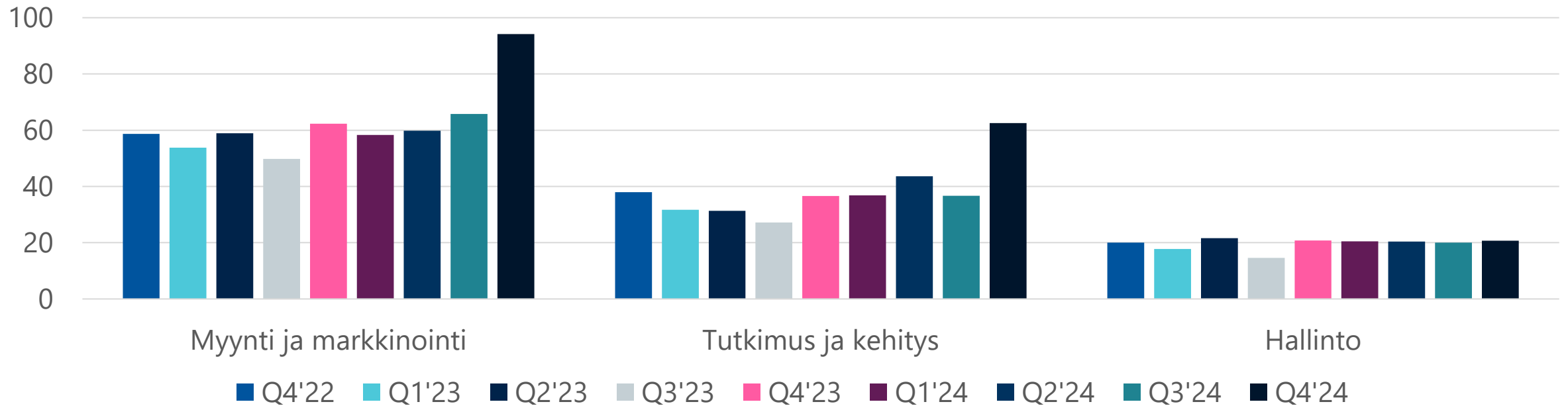


Fermion



Kiinteät kulut

	10-12/2024	10-12/2023	Muutos	1-12/2024	1-12/2023	Muutos
Myynti ja markkinointi, milj. EUR	-94,2	-62,3	+51,2 %	-278,1	-224,8	+23,7 %
Tutkimus ja kehitys, milj. EUR	-62,5	-36,6	+70,6 %	-179,6	-126,9	+41,5 %
Hallinto, milj. EUR	-20,7	-20,8	-0,4 %	-81,7	-74,8	+9,2 %



Taloudellista kehitystä kuvaavia tunnuslukuja

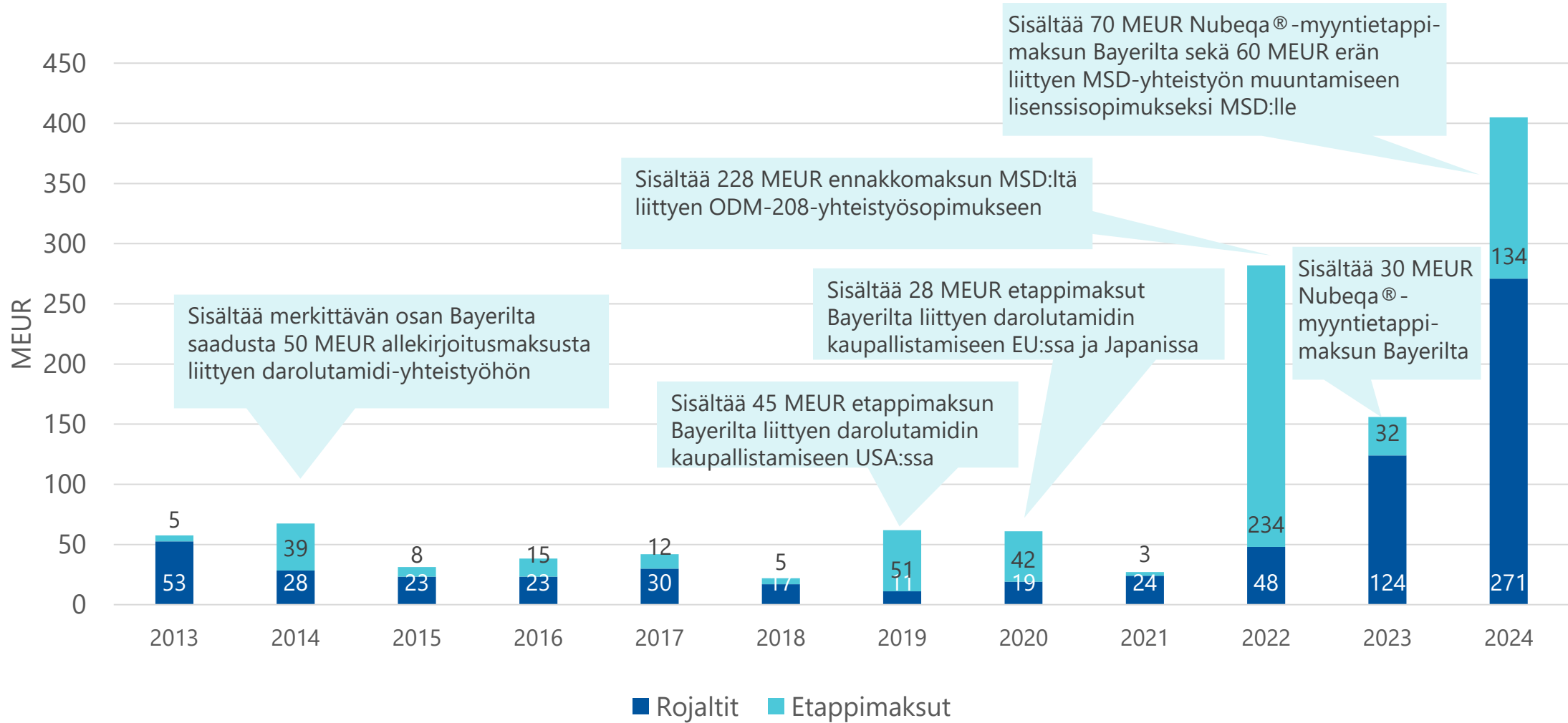


	2020	2021	2022	2023	1–12/24	1–12/23	Muutos %
Liikevaihto, milj. EUR	1 078,1	1 041,0	1 340,6	1 189,7	1 542,4	1 189,7	+29,6 %
Käyttökate (EBITDA), milj. EUR	336,5	289,1	487,1	326,4	509,4	326,4	+56,0%
% liikevaihdosta	31,2 %	27,8 %	36,3 %	27,4 %	33,0 %	27,4 %	
Liikevoitto, milj. EUR	280,1	243,3	439,6	274,9	416,6	274,9	+51,5%
% liikevaihdosta	26,0 %	23,4 %	32,8 %	23,1 %	27,0 %	23,1 %	
Tilikauden voitto, milj. EUR	219,9	193,8	349,5	216,8	329,9	216,8	+52,2%
% liikevaihdosta	20,4 %	18,6 %	26,1 %	18,2 %	21,4 %	18,2 %	
Tutkimus- ja kehityskulut, milj. EUR	123,2	117,7	133,2	126,9	179,6	126,9	+41,5%
% liikevaihdosta	11,4 %	11,3 %	9,9 %	10,7 %	11,6 %	10,7 %	
Investoinnit ilman yrityshankintaa, milj. EUR	48,5	85,4	109,6	92,7	86,1	92,7	-7,1%
% liikevaihdosta	4,5 %	8,2 %	8,2 %	7,8 %	5,6 %	7,8 %	
Yrityshankinta vähennettynä hankintahetken rahavaroilla, milj. EUR			82,0	0,1		0,1	
Poistot ja arvonalentumiset	56,4	45,7	47,5	51,5	92,8	51,5	+80,1%
Palkat ja muut henkilöstökulut, milj. EUR	227,0	231,0	263,9	273,0	303,9	273,0	+11,3%
Oma pääoma yhteensä, milj. EUR	731,3	747,9	908,1	890,1	1 005,0	890,1	+12,9%
Korolliset nettovelat, milj. EUR	-185,8	-108,3	-118,7	93,3	121,7	93,3	+30,4%
Varat yhteensä	1 115,6	1 114,0	1 503,6	1 438,6	1 629,1	1 438,6	+13,2%
Liiketoiminnan rahavirta, milj. EUR	299,1	215,7	434,4	119,0	293,4	119,0	> 100 %
Omavaraisuusaste, %	66,7 %	68,1 %	60,9 %	62,3 %	61,9 %	62,3 %	
Nettovelkaantumisaste (gearing), %	-25,4 %	-14,5 %	-13,1 %	10,5 %	12,1 %	10,5 %	
Sijoitetun pääoman tuotto, %	34,8 %	28,8 %	45,1 %	25,3 %	34,9 %	25,3 %	
Oman pääoman tuotto verojen jälkeen, %	29,1 %	26,2 %	42,2 %	24,1 %	34,8%	24,1 %	
Henkilömäärä kauden lopussa	3 311	3 355	3 527	3 744	3 880	3 744	+3,6%
Henkilömäärä kaudella keskimäärin	3 337	3 364	3 472	3 710	3 712	3 710	

Tuloslaskelma

EUR million	2020	2021	2022	2023	1-12/24	1-12/23	Muutos %
Liikevaihto	1 078,1	1 041,0	1 340,6	1 189,7	1 542,4	1 189,7	+29,6 %
Myytyjen suoritteiden kulut	-434,4	-447,5	-489,0	-531,9	-596,0	-531,9	+12,0 %
Bruttokate	643,7	593,5	851,6	657,7	946,4	657,7	+43,9 %
Liiketoiminnan muut tuotot ja kulut	5,4	6,4	5,7	43,7	9,5	43,7	-78,3 %
Myyntin ja markkinoinnin kulut	-204,3	-191,0	-209,1	-224,8	-278,1	-224,8	+23,7 %
T&K-kulut	-123,2	-117,7	-133,2	-126,9	-179,6	-126,9	+41,5 %
Hallinnon kulut	-41,6	-47,9	-75,4	-74,8	-81,7	-74,8	+9,2 %
Liikevoitto	280,1	243,3	439,6	274,9	416,6	274,9	+51,5 %
Rahoitustuotot ja -kulut	-1,8	-1,0	0,7	-3,0	-3,5	-3,0	+14,3 %
Voitto ennen veroja	278,3	242,3	440,3	271,9	413,1	271,9	+52,0 %
Tuloverot	-58,4	-48,5	-90,8	-55,1	-83,2	-55,1	+51,0 %
Tilikauden voitto	219,9	193,8	349,5	216,8	329,9	216,8	+52,2 %

Rojaltit ja etappimaksut

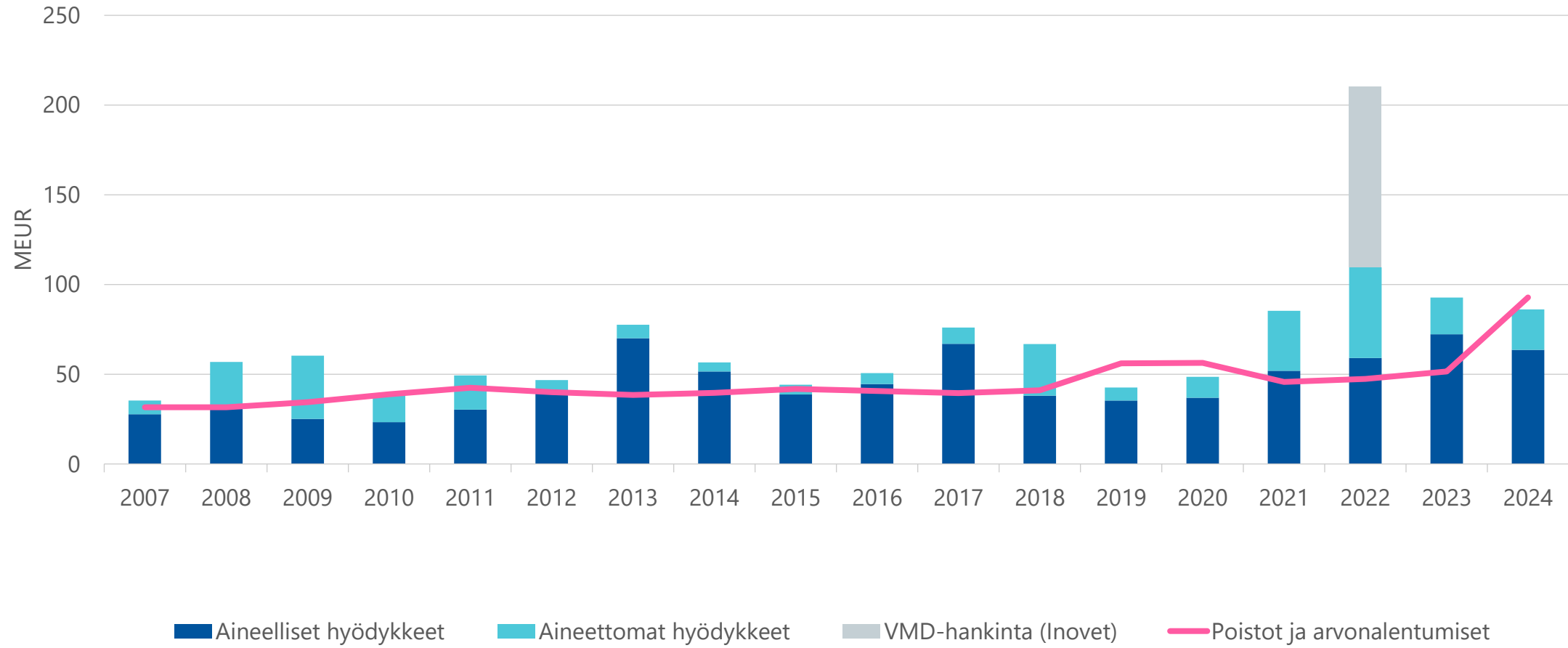


Tase

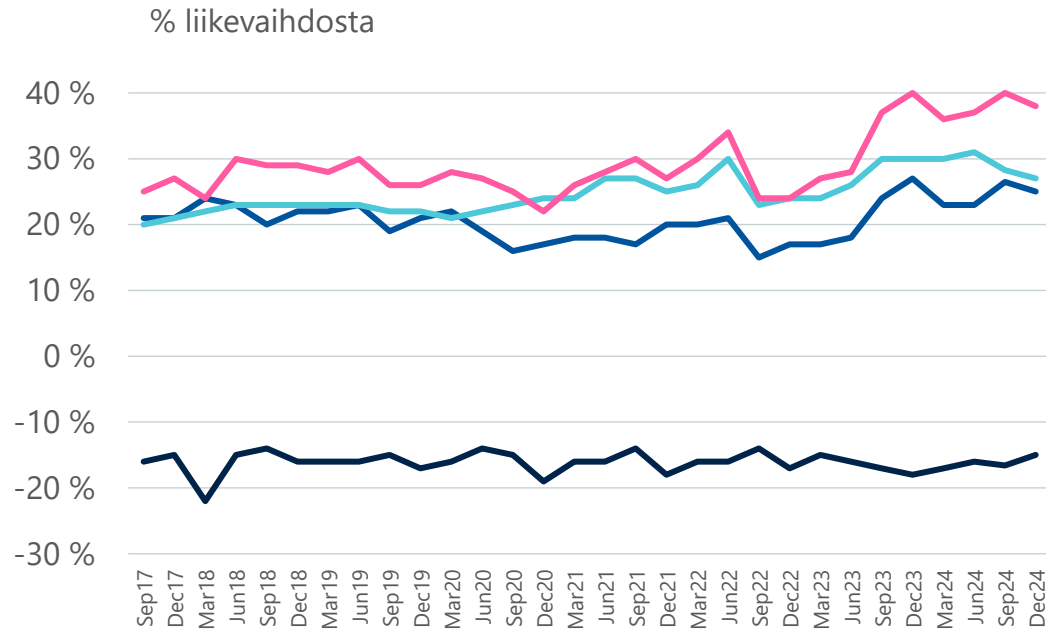
VARAT				
milj. EUR	12/24	12/23	Muutos %	12/23
Aineelliset hyödykkeet	417,6	400,9	+4,2 %	400,9
Liikearvo	87,2	87,2		87,2
Aineettomat oikeudet	81,1	106,8	-24,1 %	106,8
Muut aineettomat hyödykkeet	6,8	6,1	+11,9 %	6,1
Osuus osakkuusyhtiöissä	0,1	0,1		0,1
Muut sijoitukset	0,2	0,2	-0,4 %	0,2
Eläkesaaminen	10,6	6,9	+53,1 %	6,9
Laskennalliset verosaamiset	8,3	4,3	+95,1 %	4,3
Muut pitkäaikaiset saamiset	0,8	0,9	-7,5 %	0,9
Pitkäaikaiset varat yhteensä	612,8	613,3	-0,1 %	613,3
Vaihto-omaisuus	418,6	362,2	+15,6 %	362,2
Myyntisaamiset	254,9	247,1	+3,2 %	247,1
Tuloverosaamiset	0,5	0,6	-14,2 %	0,6
Muut saamiset	136,8	108,8	+25,7 %	108,8
Rahavarat	205,6	106,7	+92,7 %	106,7
Lyhytaikaiset varat yhteensä	1 016,4	825,3	+23,2 %	825,3
Varat yhteensä	1 629,1	1 438,6	+13,2 %	1 438,6

OMA PÄÄOMA JA VELAT				
milj. EUR	12/24	12/23	Muutos %	12/23
Osakepääoma	92,2	92,2		92,2
Muut rahastot	5,3	4,6	+15,2 %	4,6
Muuntoerot	-10,6	-9,8	+9,2 %	-9,8
Kertyneet voittovarot	918,0	802,9	+14,3 %	802,9
Emoyhtiön omistajille kuuluva oma pääoma yhteensä	1 005,0	890,1	+12,9 %	890,1
Oma pääoma yhteensä	1 005,0	890,1	+12,9 %	890,1
Laskennalliset verovalat	35,8	31,8	+12,5 %	31,8
Eläkeveloitteet	2,8	4,1	-31,2 %	4,1
Pitkäaikaiset varaukset	0,5	0,5	+10,6 %	0,5
Pitkäaikaiset korolliset velat	297,2	171,0	+73,8 %	171,0
Muut pitkäaikaiset velat	14,4	76,4	-81,2 %	76,4
Pitkäaikaiset velat yhteensä	350,7	283,8	+23,6 %	283,8
Lyhytaikaiset varaukset	2,1	0,0	> 100 %	0,0
Lyhytaikaiset korolliset velat	30,0	29,0	+3,6 %	29,0
Ostovelat	87,1	102,3	-14,9 %	102,3
Tilikauden verotettavaan tuloon perustuvat verovalat	9,5	13,3	-28,8 %	13,3
Muut lyhytaikaiset velat	144,7	120,1	+20,5 %	120,1
Lyhytaikaiset velat yhteensä	273,4	264,8	+3,3 %	264,8
Velat yhteensä	624,1	548,6	+13,8 %	548,6
Oma pääoma ja velat yhteensä	1 629,1	1 438,6	+13,2 %	1 438,6

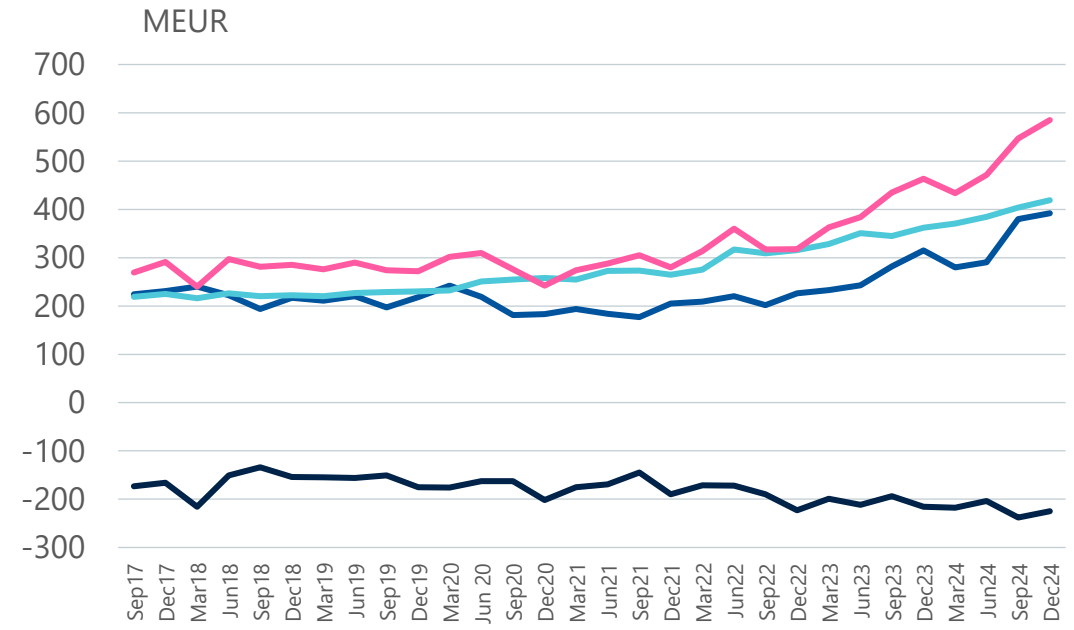
Investoinnit



Nettokäyttöpääoman kehitys



- Saatavat
- Vaihto-omaisuus
- Lyhytaikaiset korottomat velat
- Nettokäyttöpääoma



- Saatavat
- Vaihto-omaisuus
- Lyhytaikaiset korottomat velat
- Nettokäyttöpääoma



Tulevia tapahtumia

Varsinainen yhtiökokous 2025 suunniteltu pidettäväksi	3.4.2025
Osavuositarkastus 1–3/2025	23.4.2025
Pääomamarkkinapäivä	22.5.2025
Puolivuositarkastus 1–9/2025	18.7.2025
Osavuositarkastus 1–9/2025	28.10.2025

