



Orion-konsernin
osavuosisikatsaus 1-9/2021



Sisällys

| | |
|--|-----------|
| Orion-konsernin osavuosisikatsaus 1-9/2021 | 3 |
| Avainluvut | 3 |
| Toimitusjohtaja Timo Lappalainen: Liiketoiminnassa siirrytty kohti normaalia - pandemian vaikutukset näkyvät kuitenkin edelleen | 4 |
| Näkymäarvio vuodelle 2021 (täsmennetty) | 5 |
| Aiempi näkymäarvio vuodelle 2021 (annettu 9.2.2021) | 5 |
| Taloudellinen katsaus kaudelta 1.1.-30.9.2021 | 6 |
| Liiketoiminnan keskeiset tavoitteet vuonna 2021 - tilanne syyskuun lopussa | 8 |
| Liiketoimintakatsaus | 9 |
| Tutkimus ja kehitys | 14 |
| Henkilöstö | 15 |
| Muutokset ylimmässä johdossa | 15 |
| Merkittävät oikeudelliset asiat | 15 |
| Keskeisiä tapahtumia tammi-syyskuussa 2021 | 16 |
| Katsauskauden jälkeisiä keskeisiä tapahtumia | 16 |
| Osakkeet ja osakkeenomistajat | 16 |
| Orionin osingonjakopolitiikka | 18 |
| Taloudelliset tavoitteet | 18 |
| Näkymäarvio vuodelle 2021 (täsmennetty) | 19 |
| Aiempi näkymäarvio vuodelle 2021 (annettu 9.2.2021) | 19 |
| Näkymien yksityiskohtaisemmat perustelut | 19 |
| Lähiajan riskit ja epävarmuustekijät | 21 |
| Tulevia tapahtumia | 22 |
| Taulukko-osa | 23 |
| Liitetiedot | 27 |

Orion-konsernin osavuositiedot 1-9/2021

- Näkymäarviota vuodelle 2021 on täsmennetty. Orion arvioi, että vuoden 2021 liikevaihto laskee hieman vuodesta 2020 (liikevaihto vuonna 2020 oli 1 078 miljoonaa euroa). Liikevoiton arvioidaan laskevan vuodesta 2020 (liikevoitto vuonna 2020 oli 280 miljoonaa euroa). Aiemmin Orion arvioi, että vuoden 2021 liikevaihto laskee hieman vuodesta 2020. Liikevoiton arvioitiin aiemmin laskevan tai laskevan selvästi vuodesta 2020.
- Liikevaihto oli 765 miljoonaa euroa (823 miljoonaa euroa 1-9/2020).
- Liikevoitto oli 203 (246) miljoonaa euroa.
- Voitto ennen veroja oli 202 (245) miljoonaa euroa.
- Omavaraisuusaste oli 71 % (70 %).
- Sijoitetun pääoman tuotto ennen veroja oli 32 % (40 %).
- Oman pääoman tuotto verojen jälkeen oli 29 % (34 %).
- Laimentamaton osakekohtainen tulos oli 1,15 (1,38) euroa
- Osakekohtainen rahavirta ennen rahoituseriä oli 0,52 (1,52) euroa.

Avainluvut

| | 7-9/21 | 7-9/20 | Muutos % | 1-9/21 | 1-9/20 | Muutos % | 1-12/20 |
|--|---------------|--------|----------|---------------|---------|----------|---------|
| Liikevaihto, milj. EUR | 240,9 | 250,3 | -3,7 % | 764,5 | 822,7 | -7,1 % | 1 078,1 |
| Käyttökate (EBITDA), milj. EUR | 68,4 | 79,5 | -13,9 % | 236,5 | 288,7 | -18,1 % | 336,5 |
| % liikevaihdosta | 28,4 % | 31,8 % | | 30,9 % | 35,1 % | | 31,2 % |
| Liikevoitto, milj. EUR | 57,3 | 65,1 | -11,9 % | 203,4 | 245,9 | -17,3 % | 280,1 |
| % liikevaihdosta | 23,8 % | 26,0 % | | 26,6 % | 29,9 % | | 26,0 % |
| Voitto ennen veroja, milj. EUR | 57,3 | 64,6 | -11,4 % | 202,5 | 244,5 | -17,2 % | 278,3 |
| % liikevaihdosta | 23,8 % | 25,8 % | | 26,5 % | 29,7 % | | 25,8 % |
| Tilikauden voitto, milj. EUR | 45,4 | 51,4 | -11,6 % | 161,0 | 194,4 | -17,2 % | 219,9 |
| % liikevaihdosta | 18,9 % | 20,5 % | | 21,1 % | 23,6 % | | 20,4 % |
| T&K-kulut, milj. EUR | 22,7 | 25,6 | -11,3 % | 76,7 | 84,8 | -9,6 % | 123,2 |
| % liikevaihdosta | 9,4 % | 10,2 % | | 10,0 % | 10,3 % | | 11,4 % |
| Investoinnit, milj. EUR | 39,5 | 9,3 | +323,3 % | 65,9 | 30,5 | +116,0 % | 48,5 |
| % liikevaihdosta | 16,4 % | 3,7 % | | 8,6 % | 3,7 % | | 4,5 % |
| Korolliset nettovelat, milj. EUR | | | | -48,2 | -140,0 | -65,6 % | -185,8 |
| Laimentamaton osakekohtainen tulos, EUR | 0,32 | 0,37 | -11,7 % | 1,15 | 1,38 | -17,2 % | 1,56 |
| Osakekohtainen rahavirta ennen rahoituseriä, EUR | -0,01 | 0,62 | -101,2 % | 0,52 | 1,52 | -65,7 % | 1,85 |
| Omavaraisuusaste, % | | | | 71,5 % | 70,4 % | | 66,7 % |
| Nettovelkaantumisaste (gearing), % | | | | -6,5 % | -18,4 % | | -25,4 % |
| Sijoitetun pääoman tuotto, % | | | | 32,2 % | 40,1 % | | 34,8 % |
| Oman pääoman tuotto verojen jälkeen, % | | | | 29,1 % | 33,7 % | | 29,1 % |
| Henkilömäärä kaudella keskimäärin | | | | 3 368 | 3 343 | +0,7 % | 3 337 |

Toimitusjohtaja Timo Lappalainen:

Liiketoiminnassa siirrytty kohti normaalia - pandemian vaikutukset näkyvät kuitenkin edelleen

”Orionin vuosi on pääosin edennyt odotusten mukaisesti ja kesän jälkeen olemme nähneet kysynnässä asteittaista elpymistä. Arviomme mukaan COVID-19-pandemia vaikuttaa edelleen toimintaympäristöömme, ja erityisesti globaaleihin toimitusketjuihin liittyvät riskit ovat vielä selvästi koholla. Näitä riskejä hallitsemme muun muassa varastoja kasvattamalla. Lisäksi pandemian vaikutusten vuoksi myynnin ja markkinoinnin kulut eivät edelleenkään ole tasolla, jota pitäisimme normaalina, ja ne jäävät koko vuoden osalta alemmiksi kuin aiemmin arviomme. Keskitymme edelleen huolehtimaan työntekijöiden terveydestä ja turvallisuudesta, tuotannon jatkuvuudesta ja tuotteiden saatavuudesta sekä potilasturvallisuudesta meneillään olevissa kliinisissä tutkimuksissa.

Orionin tammi-syyskuun 2021 liikevaihto oli 765 (823) miljoonaa euroa ja liikevoitto 203 (246) miljoonaa euroa. Liikevaihdon ja liikevoiton odotettua laskua selittävät pääosin vertailukautta selvästi pienemmät etappimaksut, tuotesuojan päättymisestä johtuva Dexdor®- ja Simdax®-lääkkeiden myynnin lasku sekä eläinlääkkeiden merkittävän jakelusopimuksen päättyminen viime vuoteen.

Vaikka kokonaisliikevaihto laskikin viime vuodesta, olemme nähneet tänä vuonna positiivista kehitystä monilla alueilla. Orionin kirjaama Nubeqa®-tuotteen liikevaihto on jatkanut odotetun vahvaa kasvuaan. Erityistuotteet-yksikön liikevaihto oli kokonaisuutena hyvällä tasolla, vaikka se jäikin vahvasta vertailukaudesta. Kausiluontoisten tautien esiintyvyys on kesän jälkeen asteittain muuttunut kohti normaalimpaa, mikä on näkynyt Erityistuotteet-yksikön tuotteiden sekä Easyhaler®-tuotteiston kysynnässä. Eläinlääkkeet-yksikön liiketoiminta on kehittynyt vahvasti kaikilla markkinoilla muun muassa uusien tuotelanseerausten ja jakelusopimusten ansiosta, vaikka kokonaisuutta painaakin edellä mainittu merkittävän jakelusopimuksen päättyminen. Fermionin tuotteiden kysyntä on säilynyt hyvänä ja tuotantokapasiteetti on ollut lähes täydessä käytössä.

Saimme katsauskaudella positiivisia uutisia tutkimus- ja kehityshankkeistamme, kun Orionin kehittämistä eläinlääkkeistä Bonqat® ja Tessie® saivat Euroopan komissiolta myyntiluvat. Kliininen tutkimusputkemme vahvistui uudella hankkeella, kun aloitimme kliinisen vaiheen I tutkimuksen Orionin alfa 2 -tutkimukseen perustuvalla molekyylillä, joka on tarkoitettu neurologisten sairauksien oireiden hoitoon.

Orion on onnistunut hallitsemaan globaalien toimitusketjujen riskit koko COVID-19-pandemian ajan, eikä merkittäviä katkoksia tai puutteita ole toistaiseksi Orionilla koettu. Riski globaalien toimitus- ja logistiikkaketjujen häiriöistä on kuitenkin edelleen selvästi tavanomaista korkeampi, ja riskiä lieventääksemme olemme muun muassa kasvattaneet tuotteiden, raaka-aineiden ja tarvikkeiden varastotasoa selvästi pitkäaikaisia keskiarvoja korkeammiksi. Maailmanlaajuisten toimintakapeikkojen vuoksi raaka-aineiden ja logistiikan hinnat ovat nousseet ja korotuspaine jatkuu edelleen. Ymmärryksemme mukaan hankala tilanne voi jatkua parikin vuotta. Lääkeyhtiöille kustannusten kasvu on erityisen haastavaa, sillä omien tuotteiden hintojen nostamiselle ei juurikaan ole mahdollisuuksia.

Olemme jatkaneet määrätietoista työtä Orionin tulevaisuuden kasvun rakentamiseksi ja kesällä pääsimme kertomaan kahdesta konkreettisesta saavutuksesta tällä saralla, kun teimme ganaxsolonin Euroopan oikeuksia koskevan sopimuksen yhdysvaltalaisen Marinuksen kanssa ja varhaisen vaiheen tutkimusyhteistyö- ja lisenssisopimuksen ruotsalaisen Alligator Bioscience -yhtiön kanssa. Maantieteellinen laajentumisemme Aasian ja Tyynenmeren alueella etenee ja jatkamme tuote- sekä yrityskauppakohteiden etsimistä.”

Näkymäärvio vuodelle 2021 (täsmennetty)

Orion arvioi, että vuoden 2021 liikevaihto laskee hieman vuodesta 2020 (liikevaihto vuonna 2020 oli 1 078 miljoonaa euroa).

Liikevoiton arvioidaan laskevan vuodesta 2020 (liikevoitto vuonna 2020 oli 280 miljoonaa euroa).

Aiempi näkymäärvio vuodelle 2021 (annettu 9.2.2021)

Orion arvioi, että vuoden 2021 liikevaihto laskee hieman vuodesta 2020 (liikevaihto vuonna 2020 oli 1 078 miljoonaa euroa).

Liikevoiton arvioidaan laskevan tai laskevan selvästi vuodesta 2020 (liikevoitto vuonna 2020 oli 280 miljoonaa euroa).

Näkymien perustelut sekä katsaus lähiajan riskeihin ja epävarmuustekijöihin löytyvät tämän katsauksen sivuilta 19-22.

Taloudellinen katsaus kaudelta 1.1.-30.9.2021

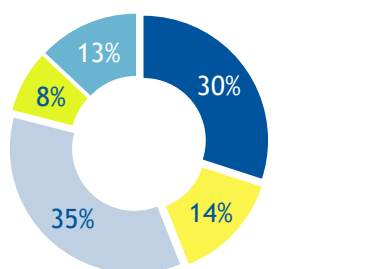
Muutos raportoinnissa

Orion-konserni on muuttanut 1.1.2021 alkaen laskentakäytäntöään siirtämällä myytyjen suoritteiden kuluihin valmistukseen ja hankintaan liittyviä kuluja, joista osa oli aikaisemmin raportoitu hallinnon kuluina. Muutos ei vaikuta raportoituihin keskeisiin tunnuslukuihin, liikevoittoon eikä taseeseen, mutta alentaa aiemmin raportoituja vuoden 2020 hallinnon kuluja 7,3 miljoonaa euroa ja kasvattaa vastaavasti myytyjen suoritteiden kuluja. Lisätietoja muutoksen vaikutuksista on annettu tämän katsauksen liitetiedoissa.

Liikevaihto

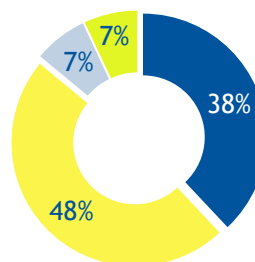
Orion-konsernin liikevaihto tammi-syyskuussa 2021 oli 765 (823) miljoonaa euroa, ja se laski 7 %. Valuuttakurssien muutoksen vaikutus liikevaihdon kehitykseen oli kaudella 1 miljoona euroa negatiivinen. Orionin kymmenen myydyimmän lääkevalmisteen liikevaihto oli 345 (356) miljoonaa euroa. Näiden tuotteiden osuus kokonaisliikevaihdosta oli 45 % (43 %).

Liikevaihdon maantieteellinen jakauma 1-9/2021



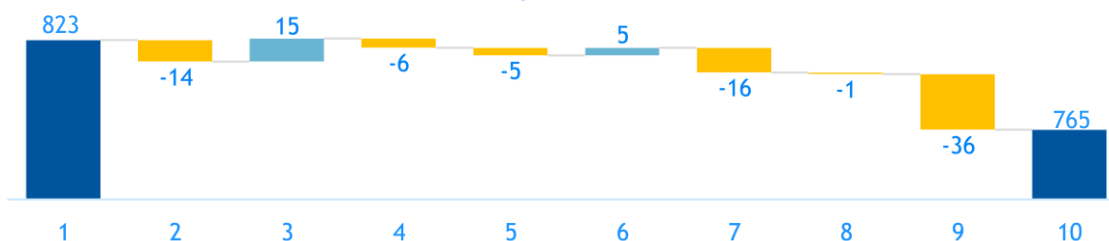
- Suomi
- Muu Eurooppa
- Muut maat
- Skandinavia
- Pohjois-Amerikka

Liikevaihdon jakauma yksiköittäin 1-9/2021



- Alkuperälääkkeet
- Erityistuotteet
- Eläinlääkkeet
- Fermion ja sopimusvalmistus

Liikevaihdon kehitys 1-9/2021 vs. 1-9/2020



| | | | |
|---|-----------------------------------|----|---|
| 1 | Liikevaihto kaudella 1-9/2020 | 6 | Muut Alkuperälääkkeet ja Erityistuotteet |
| 2 | Dexdor® | 7 | Eläinlääkkeet sekä Fermion ja sopimusvalmistus |
| 3 | Nubeqa® (tuotemyynti ja rojaltit) | 8 | Valuuttakurssit |
| 4 | Simdax® | 9 | Rojaltit ja etappimaksut (ilman Nubeqa®-rojaltteja) |
| 5 | Easyhaler®-tuoteportfolio | 10 | Liikevaihto kaudella 1-9/2021 |

Luvut on pyöristetty, minkä vuoksi yksittäisten lukujen summa saattaa poiketa esitetystä summaluvusta.

Liikevoitto

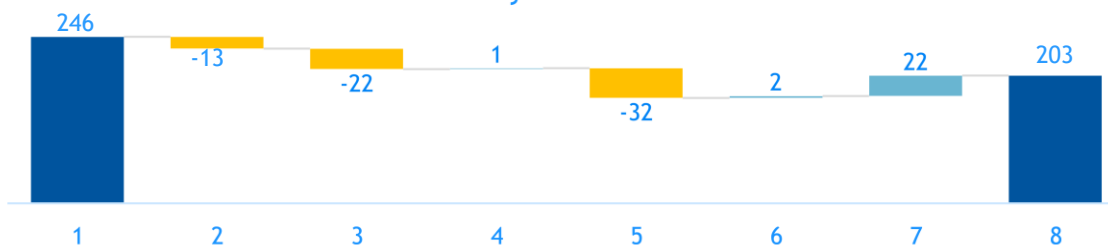
Orion-konsernin liikevoitto oli 203 (246) miljoonaa euroa, ja se laski 17 %. Käyttökate oli 236 (289) miljoonaa euroa, ja se laski 18 %.

Paikallisissa valuutoissa lasketun liikevaihdon laskun vaikutus tuote- ja palvelumyynnin bruttokatteeseen oli 13 miljoonaa negatiivinen. Hintojen, kustannusten ja tuotevalikoiman muutosten vaikutus oli yhteensä 22 miljoonaa negatiivinen ja valuuttakurssimuutosten vaikutus miljoona euroa positiivinen. Kokonaisuutena näiden erien yhteisvaikutuksen myötä tuote- ja palvelumyynnin bruttokate oli 34 miljoonaa euroa vertailukautta matalampi.

Etappimaksujen osuus liikevaihdosta ja -voitosta oli 2 (37) miljoonaa euroa ja rojaltien 17 (14) miljoonaa euroa. Liiketoiminnan muiden tuottojen kasvu paransi liikevoittoa 2 miljoonaa euroa.

Liiketoiminnan kulut laskivat 22 miljoonaa euroa.

Liikevoiton kehitys 1-9/2021 vs. 1-9/2020



| | | | |
|---|---|---|-------------------------------|
| 1 | Liikevoitto kaudella 1-9/2020 | 5 | Etappimaksut ja rojaltit |
| 2 | Tuote- ja palvelumyynni ilman myyntikatteen ja tuotevalikoiman muutosta sekä valuuttakurssivaikutusta | 6 | Muut tuotot |
| 3 | Tuotemyynnin katteen ja tuotevalikoiman muutos ilman valuuttakurssivaikutusta | 7 | Kiinteät kulut |
| 4 | Valuuttakurssivaikutus bruttokatteeseen | 8 | Liikevoitto kaudella 1-9/2021 |

Luvut on pyöristetty, minkä vuoksi yksittäisten lukujen summa saattaa poiketa esitetystä summaluvusta.

Liiketoiminnan kulut

Konsernin myynnin ja markkinoinnin kulut laskivat 9 % ja olivat 135 (147) miljoonaa euroa. Laskusta noin 9 miljoonaa johtuu siitä, että Parkinson-lääkkeiden jakeluoikeuksien hankintojen poistot päättyivät vuoteen 2020.

Tutkimus- ja kehityskulut olivat 77 (85) miljoonaa euroa, ja ne laskivat 10 %. T&K-kulujen osuus konsernin liikevaihdosta oli 10 % (10 %). Tutkimushankkeista on kerrottu tarkemmin tämän katsauksen osiossa 'Tutkimus ja kehitys'.

Hallinnon kulut olivat 31 (32) miljoonaa euroa.

Muut liiketoiminnan tuotot ja kulut olivat yhteensä 6 (4) miljoonaa euroa positiivisia.

Konsernin voitto

Kauden voitto oli 161 (194) miljoonaa euroa.

Laimentamaton osakekohtainen tulos oli 1,15 (1,38) euroa. Osakekohtainen oma pääoma oli 5,29 (5,42) euroa.

Sijoitetun pääoman tuotto ennen veroja oli 32 % (40 %), ja oman pääoman tuotto verojen jälkeen 29 % (34 %).

Tase ja rahoitusasema

Konsernin nettovelkaantumisaste oli -6 % (-18 %) ja omavaraisuusaste oli 71 % (70 %).

Konsernitaseen vieras pääoma 30.9.2021 oli 313 (339) miljoonaa euroa. Korollista velkaa oli kauden lopussa 108 (108) miljoonaa euroa, josta pitkäaikaista velkaa oli 105 (105) miljoonaa euroa.

Katsauskauden lopussa konsernin rahavarat ja rahamarkkinasijoitukset olivat 156 (248) miljoonaa euroa.

Rahavirrat

Liiketoiminnan rahavirta oli 139 (243) miljoonaa euroa. Rahavirran heikkenemiseen ovat vaikuttaneet vertailukautta pienempi tulos sekä käyttöpääoman kasvu, joka johtuu lähinnä varastojen kasvattamisesta sekä vuoden vaihteessa poikkeuksellisen korkealla tasolla olleiden korottomien velkojen määrän alentumisesta. Käyttöpääomaan sitoutui kauden kuluessa 62 (3) miljoonaa euroa.

Investointien rahavirta oli -66 (-31) miljoonaa euroa.

Rahoituksen rahavirta oli -213 (-113) miljoonaa euroa. Vertailukaudella lainojen nettomäärä kasvoi 100 miljoonaa euroa.

Investoinnit

Konsernin investoinnit olivat 66 (30) miljoonaa euroa. Aineellisten hyödykkeiden osuus oli 34 (26) miljoonaa euroa ja aineettomien hyödykkeiden osuus 32 (5) miljoonaa euroa. Aineettomien hyödykkeiden kasvu sisältää muun muassa 25 miljoonan euron allekirjoitusmaksun, jonka Orion suoritti Marinus Pharmaceuticalsille liittyen ganaksolonia koskevaan Euroopan laajuiseen markkinointi- ja jakelusopimukseen.

Liiketoiminnan keskeiset tavoitteet vuonna 2021 - tilanne syyskuun lopussa

| TAVOITE | | Status 30.9.2021 |
|---------------------------------|--|---------------------|
| Nubeqa® | Myynnin kasvun tukeminen ja myynninedistäminen Euroopassa yhdessä Bayerin kanssa | |
| | Positiiviset tulokset faasi III ARASENS-tutkimuksesta | |
| | Faasi III ARANOTE-tutkimuksen edistäminen yhdessä Bayerin kanssa | |
| Easyhaler®-tuoteportfolio | Myynnin kasvattaminen | |
| ODM-208 | Kehitysohjelman edistäminen suunnitelman mukaisesti | |
| Suomi | Markkina-aseman ylläpitäminen ja vahvistaminen | |
| Skandinavia | Orionin aseman vahvistaminen geneerisissä reseptilääkkeissä | |
| Tulevan kasvun mahdollistaminen | Uusien tuotteiden sisäänlisenointi | |
| | Portfolion kasvattaminen tuoteostoin ja yritysjärjestelyin | |

| | | | | | | | |
|---|--------------------------------|---|-------------------------|---|------------------------------|---|---------------|
| | = edetty tavoitteen mukaisesti | | = jäljessä tavoitteesta | | = tavoite ei saavutettavissa | | = ei tiedossa |
|---|--------------------------------|---|-------------------------|---|------------------------------|---|---------------|

Orion seuraa näiden tavoitteiden toteutumista säännöllisesti taloudellisissa katsauksissaan.

Liiketoimintakatsaus

Katsaus Suomen ihmislääkemarkkinoihin

Orionin yksittäisistä markkina-alueista tärkein on Suomi, jonka osuus konsernin kokonaisliikevaihdosta on yli neljäsosa. Pharmarketin tilastoinnin (1-9/2021) mukaan Orionin ihmislääkkeiden kokonaismyynni tammi-syyskuussa 2021, pitäen sisällään lääkkeellisten ja ei-lääkkeellisten tuotteiden myynnin, oli edellisvuoden tasolla. Kausiluontoisia tauteja kuten tavanomaisia hengitystieinfektioita esiintyi etenkin alkuvuonna normaalia vähemmän, minkä vuoksi markkinavolyymit itsehoitotuotteissa olivat normaalia heikkomat. Kesän jälkeen markkinalla on nähty asteittaista elpymistä.

Orionin suurin tuoteryhmä Suomessa on viitehintaisten reseptilääkkeiden apteekkikanava. Orionin viitehintaisten reseptilääkkeiden myynti kasvoi vahvan volyymikehityksen vuoksi 3 prosenttia, kun kokonaismarkkina laski 5 prosenttia vertailukaudesta. Viitehintaisten lääkkeiden keskihinta markkinoilla laski noin 8 % vertailukaudesta (Lähde: Pharmarket). Jatkuvan hintakilpailun merkitys on ollut Orionille huomattava, johtuen yhtiön laajasta tuotevalikoimasta ja merkittävästä markkinaosuudesta Suomessa.

Haastavasta toimintaympäristöstä huolimatta Orion on säilyttänyt asemansa Suomen johtavana lääkemarkkinoijana. Orionilla on erityisen vahva asema sekä viitehintaisten reseptilääkkeissä että itsehoitotuotteissa, joissa molemmissa sillä on neljänneksen markkinaosuus.

Ihmislääkkeiden myynti Suomessa (lääkkeelliset ja ei-lääkkeelliset tuotteet):

| milj. EUR | 1-9/21 | 1-9/20 | Muutos % |
|---|--------|--------|----------|
| Ihmislääkkeiden kokonaismyynni (sairaala- ja apteekkikanava) | | | |
| Markkina | 2 171 | 2 122 | +2 % |
| Orion | 236 | 230 | +2 % |
| Kaikki reseptilääkkeet yhteensä (apteekkikanava) | | | |
| Markkina | 1 218 | 1 188 | +3 % |
| Orion | 136 | 131 | +4 % |
| Viitehintaisten reseptilääkkeet (apteekkikanava) * | | | |
| Markkina | 325 | 341 | -5 % |
| Orion | 79 | 76 | +3 % |
| Itsehoitotuotteet (apteekkikanava) | | | |
| Markkina | 298 | 304 | -2 % |
| Orion | 75 | 77 | -2 % |

* Viitehintaisten reseptilääkkeiden -ryhmän tilasto huomioi tuotteet, jotka tilaston laatimishetkellä ovat viitehintaisten reseptilääkkeiden. Tämän vuoksi vertailukauden myynti- tai markkinaosuusluvut saattavat poiketa aiemmin julkaistuista tiedoista.

Lähde: Pharmarket lääkemyyntitilastot 1–9/2021

Orionin markkinaosuus ihmislääkkeiden myynnistä Suomessa (lääkkeelliset ja ei-lääkkeelliset tuotteet):

| Orionin markkinaosuus, % | 1-9/21 | 1-9/20 |
|---|--------|--------|
| Ihmislääkkeet kokonaisuudessaan (apteekki- ja sairaalakanava) | 11 % | 11 % |
| Kaikki reseptilääkkeet yhteensä (apteekkikanava) | 11 % | 11 % |
| Viitehintaisten reseptilääkkeet (apteekkikanava) * | 24 % | 22 % |
| Itsehoitotuotteet (apteekkikanava) | 25 % | 25 % |

* Viitehintaisten reseptilääkkeiden -ryhmän tilasto huomioi tuotteet, jotka tilaston laatimishetkellä ovat viitehintaisten reseptilääkkeiden. Tämän vuoksi vertailukauden myynti- tai markkinaosuusluvut saattavat poiketa aiemmin julkaistuista tiedoista.

Lähde: Pharmarket lääkemyyntitilastot 1–9/2021

Orionin myyntiverkosto

Orionin tuotteita myydään maailmanlaajuisesti yli sadassa maassa. Orion myy ihmisille tarkoitettuja lääkkeitä itse Euroopassa, Singaporessa, Thaimaassa ja Malesiassa. Lisäksi Orion on laajentamassa Euroopan ulkopuolisia toimintojaan Australiaan ja Uuteen-Seelantiin. Muualla maailmassa Orion myy tuotteitaan partnereiden kautta. Eläinlääkkeitä Orion myy itse Pohjoismaissa ja osassa itäistä Eurooppaa, ja muualla partnereiden kautta. Fermionin ja sopimusvalmistuksen tuotteita sekä palveluja myydään itse maailmanlaajuisesti.

Alkuperälääkkeet

Alkuperälääkkeet-yksikön tuotteisto koostuu reseptilääkkeistä, jotka on suunnattu kolmelle terapia-alueelle: neurologisiin sairauksiin, syöpäsairauksiin ja tehohoitoon sekä inhaloitaviin keuhkolääkkeisiin Easyhaler®-tuoteportfolion alla.

Yksikön liikevaihto tammi-syyskuussa 2021 oli 287 (331) miljoonaa euroa, ja se laski 13 %. Merkittävä osa laskusta selittyi vertailukautta pienemmillä etappimaksuilla, joita katsauskaudella kirjattiin 2 (37) miljoonaa euroa.

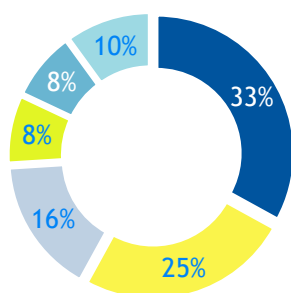
Liikevaihto tuotteittain

| milj. EUR | 7-9/21 | 7-9/20 | Muutos % | 1-9/21 | 1-9/20 | Muutos % | 1-12/20 |
|-------------------------------|-----------|-----------|-------------|------------|------------|--------------|------------|
| Easyhaler®-tuoteportfolio | 27 | 27 | +3 % | 83 | 88 | -5 % | 115 |
| Stalevo®, Comtess® ja Comtan® | 21 | 28 | -23 % | 74 | 80 | -8 % | 99 |
| Simdax® | 14 | 14 | -6 % | 43 | 49 | -13 % | 62 |
| Dexdor® | 7 | 7 | -4 % | 27 | 41 | -34 % | 55 |
| Nubeqa®* | 7 | 3 | +135 % | 26 | 11 | +139 % | 17 |
| Muut** | 9 | 10 | -14 % | 34 | 62 | -45 % | 73 |
| YHTEENSÄ | 85 | 89 | -5 % | 287 | 331 | -13 % | 420 |

*) sisältää Orionin kirjaaman tuotemyynnin Bayerille ja rojaltit

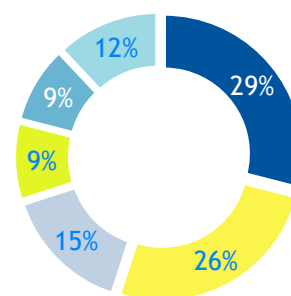
**) sisältää etappimaksuja ja tuotteita kuten Enanton®, Precedex® sekä kliiniseen tutkimuskäyttöön myytyjä valmisteita. Tammi-syyskuussa 2021 kliiniseen tutkimuskäyttöön myydyin darolutamidin liikevaihto oli 10 (10) miljoonaa euroa.

Liikevaihdon jakauma 7-9/2021



- Easyhaler®
- Parkinson-tuotteet
- Simdax®
- Nubeqa®
- Muut
- Muut

Liikevaihdon jakauma 1-9/2021



- Easyhaler®
- Parkinson-tuotteet
- Simdax®
- Nubeqa®
- Muut
- Muut

Etäpesäkkeettömän, tavanomaiselle hormonaaliselle hoidolle vastustuskykyisen eturauhassyövän hoitoon tarkoitettuna Nubeqa®-lääkkeen (darolutamidi) Orionin tuotemyynteihin kirjaamat toimitukset Bayerille ja rojalteihin kirjaama myynti tammi-syyskuussa 2021 oli yhteensä 26 (11) miljoonaa euroa.

Bayerilla on darolutamidin kaupalliset oikeudet maailmanlaajuisesti. Euroopassa Orion ja Bayer kuitenkin edistävät myyntiä yhdessä. Lisäksi Orion vastaa tuotteen valmistuksesta maailmanlaajuisille markkinoille. Orion saa darolutamidin maailmanlaajuisesta tuotemyynnistä porrastettua rojaltaa, joka tulee olemaan

noin 20 % sisältäen myös tuotemyynnin Bayerille. Alkuvaiheessa rojalti on hieman alempi ja myynnin kasvaessa rojalti voi olla jonkin verran suurempi. Orionilla on myös mahdollisuus saada Bayerilta myyntiin perustuvia kertasuorituksia tiettyjen maailmanlaajusten vuotuisten myyntirajojen täytyessä ensimmäisen kerran.

Easyhaler® on Orionin kehittämä, kuivajauhemuotoisia lääkkeitä annosteleva inhalaattori, johon Orion on kehittänyt lääkkeitä useista tunnetuista geneerisistä vaikuttavista aineista (salbutamoli, beklometasoni, budesonidi, formoteroli, salmeteroli ja flutikasoni). Astman ja keuhkohtaumataudin hoitoon tarkoitettun Easyhaler®-tuoteportfolion yhteenlaskettu liikevaihto tammi-syyskuussa 2021 oli 83 (88) miljoonaa euroa, ja se laski 5 %. Kuivajauhemuotoisten keuhkolääkkeiden markkina ja Easyhaler®-tuotteiden kysyntä kärsi ensimmäisellä vuosipuoliskolla COVID-19-pandemian vuoksi vähentyneistä vastaanottokäynneistä. Kesän jälkeen kehitys on ollut parempaa ja kysyntä on elpynyt. Budesonidi-formoteroli-yhdistelmävalmisteen myynti laski 5 % ja oli 52 (55) miljoonaa euroa. Muiden Easyhaler®-tuotteiden (beklometasoni, budesonidi, formoteroli, salbutamoli sekä salmeteroli-flutikasoni-yhdistelmävalmiste) yhteenlaskettu myynti laski 6 %, ja oli 31 (33) miljoonaa euroa.

Italialainen lääkeyhtiö Menarini myy Orionin budesonidi-formoteroli-yhdistelmävalmistetta yksinoikeudella Ranskassa ja toimii rinnakkaismarkkinointikumppanina muutamassa Etelä-Euroopan maassa. Lisäksi Menarini vastaa muun muassa budesonidi-formoteroli-valmisteen myynnistä Aasian ja Tyynenmeren alueella. Hikma Pharmaceuticals PLC puolestaan vastaa muun muassa budesonidi-formoteroli-valmisteen myynnistä Lähi-idässä ja Pohjois-Afrikassa. Hikma on aloittanut tuotteen lanseeraukset ensimmäisissä maissa.

Orionin Parkinsonin taudin hoitoon tarkoitettut lääkkeet ovat Stalevo® (vaikuttavat aineet karbidopa, levodopa ja entakaponi) ja Comtess®/Comtan® (entakaponi). Niiden yhteenlaskettu liikevaihto tammi-syyskuussa 2021 oli 74 (80) miljoonaa euroa. Lasku johtuu pääosin toimitusten ajoituksesta.

Orion myy Parkinson-lääkkeitä itse Euroopassa sekä Singaporessa, Thaimaassa ja Malesiassa. Muualla maailmassa tuotteita myydään partnereiden kautta. Orionin Parkinson-lääkkeiden merkittävin yksittäinen markkina tällä hetkellä on Japani, jossa Orionilla on jakelusopimus Novartiksen kanssa.

Parkinson-lääkkeiden myynnin jakauma:

| milj. EUR | 7-9/21 | 7-9/20 | Muutos % | 1-9/21 | 1-9/20 | Muutos % |
|--------------------------------------|--------|--------|----------|--------|--------|----------|
| Toimitukset keskeisille partnereille | 9 | 15 | -43 % | 34 | 44 | -23 % |
| Orionin oma myynti | 13 | 12 | +2 % | 40 | 37 | +9 % |

Euroopassa myytävän Orionin Dexdor®-tehohoitorauhoitteen (deksmedetomidiini) liikevaihto oli 27 (41) miljoonaa euroa, ja se laski 34 %. Odotettu myynnin lasku johtuu geneerisestä kilpailusta ja siitä, että vertailukausi oli geneerisen kilpailun alkamisesta huolimatta erittäin vahva johtuen COVID-19-pandemian aiheuttamasta kysynnän kasvusta sekä joidenkin kilpailevien tuotteiden puutteista markkinoilla. Euroopan ulkopuolella myytävän Precedex®-tuotteen (deksmedetomidiini) myynti tammi-syyskuussa 2021 oli 9 (10) miljoonaa euroa.

Sydämen vaikean vajaatoiminnan hoitoon tarkoitettua Simdax®-lääkettä (levosimendaani) myydään maailmanlaajuisesti yhteensä noin 60 maassa. Tuotteen liikevaihto tammi-syyskuussa 2021 oli 43 (49) miljoonaa euroa, ja se laski 13 %. Myynti laski pääosin joillain markkinoilla koettujen hintojen laskun vuoksi. Simdax® on nestemuotoinen infuusiokonsentraatti, jonka formulaatiopatentti päättyi keskeisillä markkinoilla syyskuussa 2020.

Elokuussa Orion ja Marinus Pharmaceuticals allekirjoittivat ganaksolonia koskevan Euroopan laajuisen markkinointi- ja jakelusopimuksen. Ganaksoloni on GABA_A-reseptorin modulaattori, jota tutkitaan useiden eri harvinaisten epileptisten kouristussairauksien hoitoon.

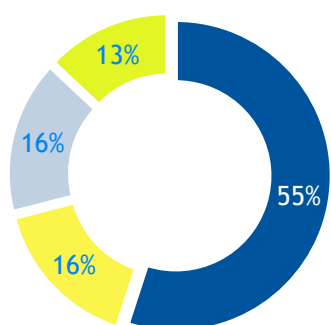
Sopimuksen ehtojen mukaan Orion saa oikeuden myydä ja markkinoida ganaksolonia Euroopassa. Orion on suorittanut ennakkomaksuna Marinukselle 25 miljoonan euron allekirjoitusmaksun. Lisäksi Marinus on oikeutettu saamaan porrastettua rojaltia Orionin tulevasta myynnistä vaihdellen runsaasta 10 prosentista runsaaseen 20 prosenttiin. Marinus on myös oikeutettu samaan tiettyjä onnistuneisiin kehitys- ja kaupallistamisvaiheisiin liittyviä etappimaksuja.

Marinus tulee olemaan myyntiluvan haltija, ja se vastaa nykyisistä ja tulevista ganaksolonilla tehtävistä kliinisistä tutkimuksista. Orion vastaa markkinoillepääsystä kaikissa 30 maassa Euroopan talousalueella (ETA) sekä Isossa-Britanniassa ja Sveitsissä. Katsauskauden jälkeen Marinus haki ganakslolonille myyntilupaa Euroopassa epileptisten kouristuskohtausten hoitoon lapsilla ja nuorilla aikuisilla, joilla on CDKL5-oireyhtymä (CDD). Euroopan lääkevirasto EMA on myöntänyt hakemukselle nopeutetun käsittelyn.

Erityistuotteet

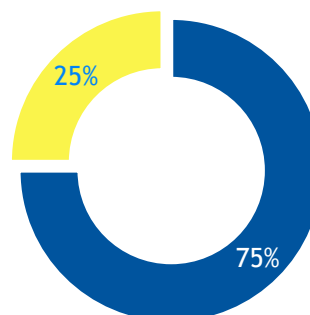
Patenttisuojattomista eli geneerisistä reseptilääkkeistä (mukaan lukien biosimilaarit) sekä itsehoitotuotteista muodostuvan Erityistuotteet-yksikön liikevaihto tammi-syyskuussa 2021 oli 368 (372) miljoonaa euroa, ja se laski 1 %. Laskusta huolimatta yksikön liikevaihto oli hyvällä tasolla. Vertailukausi oli poikkeuksellisen vahva, koska COVID-19-pandemia aiheutti maaliskuussa 2020 Suomessa ja muilla päämarkkinoilla lääkkeiden sekä itsehoitotuotteiden voimakkaan kysyntäpiikin, eikä vastaavaa koettu katsauskaudella. Koronapandemian ja siihen liittyvien eri maissa asetettujen rajoitusten vuoksi kausiluontoisia tauteja kuten tavanomaisia hengitystieinfektioita esiintyi ensimmäisellä vuosipuoliskolla normaalia vähemmän ja ei-kiireelliset käynnit lääkäreiden vastaanotoilla sekä sen seurauksena lääkemääräysten lukumäärä vähenivät. Tällä ilmiöllä on ollut negatiivinen vaikutus koko geneeristen lääkkeiden ja itsehoitotuotteiden markkinaan ja siten myös Orionin Erityistuotteet-yksikön myyntiin. Kesän jälkeen markkinoilla on nähty asteittaista elpymistä. Erityistuotteiden liikevaihdosta 75 (76) % tuli geneerisistä reseptilääkkeistä ja 25 (24) % itsehoitotuotteista.

Liikevaihdon maantieteellinen jakauma 1-9/2021



- Suomi
- Skandinavia
- Itäinen Eurooppa ja Venäjä
- Muut maat

Liikevaihto tuoteryhmittäin 1-9/2021



- Geneeriset reseptilääkkeet
- Itsehoito

Erityistuotteiden liikevaihdon jakauma tuoteryhmittäin 7-9/2021:

| milj. EUR | 7-9/21 | 7-9/20 | Muutos % | Osuus yksikön liikevaihdosta 7-9/21 | Osuus yksikön liikevaihdosta 7-9/20 |
|----------------------------|------------|------------|-------------|-------------------------------------|-------------------------------------|
| Geneeriset reseptilääkkeet | 92 | 93 | -2 % | 74 % | 76 % |
| Itsehoitotuotteet | 32 | 30 | +10 % | 26 % | 24 % |
| YHTEENSÄ | 124 | 123 | +1 % | | |

Erityistuotteiden liikevaihdon jakauma tuoteryhmittäin 1-9/2021:

| milj. EUR | 1-9/21 | 1-9/20 | Muutos % | Osuus yksikön liikevaihdosta 1-9/21 | Osuus yksikön liikevaihdosta 1-9/20 |
|----------------------------|------------|------------|-------------|-------------------------------------|-------------------------------------|
| Geneeriset reseptilääkkeet | 276 | 281 | -2 % | 75 % | 76 % |
| Itsehoitotuotteet | 92 | 90 | +1 % | 25 % | 24 % |
| YHTEENSÄ | 368 | 372 | -1 % | | |

Erytistuotteet-yksikön tärkeimmät markkina-alueet ovat Suomi, Skandinavia sekä itäinen Eurooppa ja Venäjä. Suomessa yksikön myynti tammi-syyskuussa 2021 oli 202 (205) miljoonaa euroa. Orionin viitehintaisten geneeristen lääkkeiden myynnin volyymi kehittyi vahvasti, mutta hintakilpailusta johtuva hintojen lasku vaikutti negatiivisesti Erytistuotteet-yksikön liikevaihtoon Suomessa.

Skandinaviassa Erytistuotteiden myynti oli 57 (61) miljoonaa euroa, ja se laski 6 %. Itäisessä Euroopassa sekä Venäjällä Erytistuotteiden myynti oli 61 (52) miljoonaa euroa, ja se kasvoi 17 %. Kasvua kiihdytti joidenkin tuotteiden toimitusten ajoitukset, mutta liiketoiminta kehittyi myös muuten suotuisasti itäisessä Euroopassa ja Venäjällä. Erytistuotteiden myynti muilla alueilla kuin Suomessa, Skandinaviassa ja Itäisessä Euroopassa sekä Venäjällä oli 48 (54) miljoonaa euroa.

Eläinlääkkeet

Pohjoismaissa ja osassa itäistä Eurooppaa Orion myy itse eläinlääkkeitä, ja muilla alueilla yhtiö toimii partnerien kautta. Lisäksi Orion markkinoi ja myy Pohjoismaissa useiden muiden yhtiöiden valmistamia eläinlääkkeitä.

Eläinlääkkeet-yksikön liikevaihto tammi-syyskuussa 2021 oli 53 (69) miljoonaa euroa, ja se laski 23 %. Yksikön liiketoiminta kehittyi vahvasti kaikilla markkinoilla muun muassa uusien tuotelanseerausten ja jakelusopimusten ansiosta. Tämä hyvä kehitys lievensi kokonaisliikevaihdon laskua, joka johtuu pääosin merkittävän jakelusopimuksen päättymisestä Skandinaviassa 31.12.2020. Yksikön liikevaihdosta 51 % (43 %) eli 27 (29) miljoonaa euroa muodostui eläinrauhotteiden myynnistä. Tuoteperheeseen kuuluvat Orionin eläinrauhotteet Dexdomitor® (deksmedetomidiini), Domitor® (medetomidiini) ja Domosedan® (detomidiini) sekä rauhoitteiden vastavaikuttaja Antisedan® (atipametsoli).

Katsauskaudella Orionin Bonqat®-tuote (pregabaliini) ja Tessie®-tuote (tasipimidiini) saivat myyntiluvat Euroopan komissiolta. Bonqat®-tuotteen käyttöaihe on kuljetukseen ja eläinlääkärikäynteihin liittyvän ahdistuksen ja pelon lievittäminen kissoilla. Tessie®-tuotteen käyttöaihe on äänipelosta tai omistajan lähdistä aiheutuvan tilannekohtaisen ahdistuksen ja pelkoreaktion lyhytaikainen lievittäminen koirilla.

Fermion ja sopimusvalmistus

Fermion valmistaa lääkkeiden vaikuttavia aineita Orionin ja muiden lääkeyhtiöiden käyttöön, ja sen tuotteisto kattaa lähes 30 lääkeainetta. Fermion valmistaa vaikuttavat aineet Orionin omiin alkuperälääkkeisiin. Muille lääkeyhtiöille Fermion valmistaa geneerisiä lääkeaineita sekä tarjoaa sopimusvalmistuspalveluita uusien vaikuttavien lääkeaineiden kehitykseen ja valmistukseen.

Fermionin ja sopimusvalmistuksen liikevaihto ilman toimituksia Orionin omaan käyttöön oli 55 (56) miljoonaa euroa. Lääkeraaka-aineiden kaupassa tilausyöklit ovat viime vuosina muuttuneet yhä lyhyemmiksi, ja tämä on johtanut liiketoiminnan volyymin aiempaa selkeästi suurempaan vaihteluun vuoden kuluessa ja eri vuosien välillä. Fermionin tuotteiden kysyntä on ollut hyvää, ja tuotantokapasiteetti on ollut lähes täydessä käytössä.

Tutkimus ja kehitys

Konsernin tutkimus- ja kehityskulut laskivat 10 % tammi-syyskuussa 2021 ja olivat 77 (85) miljoonaa euroa. Niiden osuus konsernin liikevaihdosta oli 10 % (10 %). Tutkimus- ja kehityskulut sisältävät myös nykyisen tuotteiston kehittämiseen liittyviä kustannuksia. Orionin lääketutkimuksen ydinterapia-alueita ovat neurologiset sairaudet, syöpäsairaudet ja hengityselinsairaudet, joiden hoitoon Orion kehittää inhaloitavia keuhkolääkkeitä. Orion kehittää myös eläinlääkkeitä sekä valikoituja generisiä lääkkeitä.

COVID-19-pandemian aikana Orion on keskittynyt huolehtimaan kliinisissä kehityshankkeissa mukana olevien potilaiden turvallisuudesta ja hoidon jatkuvuudesta. Poikkeuksellinen tilanne saattaa kuitenkin viivästyttää meneillään olevia hankkeita esimerkiksi ennakoitua hitaamman potilasrekrytoinnin vuoksi.

Keskeiset kliiniset kehityshankkeet

| Projekti / molekyyli | Käyttöaihe | FAASI | | | Rekisteröinti |
|--|--|-------------------------|----|-----|---------------|
| | | I | II | III | |
| Darolutamidi ¹⁾ ARASENS | Eturauhassyöpä (mHSPC) | I | II | III | |
| Darolutamidi ¹⁾ ARANOTE | Eturauhassyöpä (mHSPC) | I | II | III | |
| ODM-208 (CYP11A1-estäjä) | Eturauhassyöpä (CRPC) | I | II | | |
| ODM-209 (CYP11A1-estäjä) | Eturauhassyöpä (CRPC), rintasyöpä | I | | | |
| Alfa 2 -tutkimukseen perustuva molekyyli | Neurologisten sairauksien oireiden hoito | I | | | |
| Easyhaler® tiotropium | Keuhkohtaumatauti | Bioekvivalenssitutkimus | | | |
| Easyhaler® indakateroli-glykopyrronium | Keuhkohtaumatauti | Bioekvivalenssitutkimus | | | |

¹⁾ Yhteistyössä Bayerin kanssa

= Vaihe valmis
 = Status muuttunut
 = Vaihe meneillään

Orionilla ja Bayerilla on käynnissä kliinisen vaiheen III tutkimus (ARASENS), jossa tutkitaan darolutamidin tehoa ja turvallisuutta niillä potilailla, joilla on vasta diagnosoitu levinnyt hormonisensitiivinen eturauhassyöpä (mHSPC) ja jotka ovat aloittamassa hormoniterapiahoitoa. Hoitona on darolutamidi yhdistettynä hormoniterapiaan (androgeenideprivaatioterapia ADT) sekä kemoterapia-aine dosetakseliini. Tutkimuksen arvioidaan valmistuvan vuoden 2021 viimeisellä neljänneksellä.

Lisäksi Orionilla ja Bayerilla on käynnissä kliinisen vaiheen III ARANOTE-tutkimus, jossa selvitetään darolutamidin ja hormoniterapiahoiton (androgeenideprivaatioterapia ADT) yhdistelmän tehoa ja turvallisuutta verrattuna lumelääkkeen ja hormoniterapiahoiton yhdistelmään potilailla, joilla on levinnyt hormonisensitiivinen eturauhassyöpä (mHSPC).

Orionilla on meneillään kliinisen vaiheen II tutkimus ODM-208-molekyylillä, joka on uudenlainen selektiivinen hormonisenteen estäjä (CYP11A1-estäjä). Prekliinisissä tutkimuksissa ODM-208:n on havaittu estävän syöpäsolujen kasvua. Se saattaa tehoa myös sellaisiin hormonaalisiin syöpiin, jotka ovat tulleet vastustuskykyisiksi tavanomaisille hormonaalisille syöpähoidoille. Orion on ensimmäinen lääkeyhtiö, joka kehittää tällä mekanismilla vaikuttavaa lääkettä. Tutkimuksessa selvitetään lääkeaihion tehoa, turvallisuutta ja siedettävyyttä eturauhassyöpäpotilailla.

Orionilla on meneillään kliinisen vaiheen I tutkimus ODM-209-molekyylillä. Kyseessä on ODM-208:n kaltainen selektiivisen hormonisenteen estäjä (CYP11A1-estäjä). Prekliinisissä tutkimuksissa ODM-209:n on havaittu estävän syöpäsolujen kasvua. ODM-208:n tapaan se saattaa tehoa myös sellaisiin hormoneista riippuvaisiin syöpiin, jotka ovat tulleet vastustuskykyisiksi tavanomaisille hormonaalisille syöpähoidoille. Tutkimuksessa selvitetään lääkeaihion turvallisuutta ja siedettävyyttä eturauhassyöpäpotilailla ja rintasyöpäpotilailla. ODM-208 ja ODM-209 ovat toimintamekanismeiltaan samanlaiset molekyylit. Kertyvän tutkimustiedon perusteella Orionin tavoitteena on viimeistään vuoden 2022 alkupuolella valita toinen molekyyleistä jatkokehitykseen. Katsauskauden jälkeen Orion on päättänyt etsiä yhteistyökumppania jatkokehitykseen valittavan molekyylin kehittämiseen ja kaupallistamiseen.

Orion on aloittanut yhtiön alfa 2 -tutkimukseen perustuvalla molekyylillä kliinisen vaiheen I tutkimuksen, jossa selvitetään lääkeaihion siedettävyyttä ja turvallisuutta terveillä vapaaehtoisilla. Molekyylillä on tarkoitettu neurologisten sairauksien oireiden hoitoon.

Orionilla on käynnissä hankkeita astman ja keuhkoastman hoitoon tarkoitettujen Easyhaler®-tuoteportfolion laajentamiseksi. Orion kehittää tiotropium-valmistetta Euroopan markkinoille, ja valmisteen bioekvivalenssitutkimus on meneillään. Tiotropium on pitkävaikutteinen keuhkoputkia avaava antikolinerginen, jota käytetään keuhkoastman hoidossa. Lisäksi Orion kehittää keuhkoastman hoitoon tarkoitettua indakateroli-glykopyrronium-yhdistelmävalmistetta. Glykopyrronium ja indakateroli ovat pitkävaikutteisia keuhkoputkia avaavia lääkeaineita.

Orionilla on yhteistyössä Propeller Healthin kanssa meneillään kehityshanke, jossa Easyhaler®-laitteeseen liitetään sensori, joka monitoroi laitteen käyttöä.

Digitaalisten hoitojen alueella Orionilla on käynnissä kaksi kliinistä hanketta. VIRPI (Pilot Study of a Virtual Reality Software for Chronic Pain) -tutkimuksessa selvitettiin virtuaalitodellisuuden hyödyntämisen vaikutuksia kroonisen alaselkävivun hoidossa. Kesäkuussa 2021 raportoidut tulokset tästä tutkimuksesta olivat positiiviset, ja Orion etsii parhaillaan kumppania kroonisen kivun hoitoon tarkoitettujen digitaalisten terapioiden ohjelmistotarkoituksen jatkokehitykseen ja kaupallistamiseen. Yhteistyössä Healthware Groupin kanssa tehtävä ODD-402-pilottitutkimus pyrkii selvittämään, miten Parkinson-potilaiden hoitoa voitaisiin kehittää, personoida ja parantaa potilaista dataa keräävän digitaalisen työkalun avulla.

Varhaisessa tutkimusvaiheessa Orionilla on meneillään useita projekteja, joissa tutkitaan muun muassa syöpää ja neurologisia sairauksia, mukaan lukien harvinaiset neurologiset sairaudet. Katsauskaudella elokuussa Orion ja ruotsalainen Alligator Bioscience allekirjoittivat tutkimusyhteistyö- ja lisenssisopimuksen, jonka tavoitteena on kehittää yhdessä bispesifisiä vasta-aineita syövän hoitoon. Keväällä Orion ja Suomen Punaisen Ristin Veripalvelu ilmoittivat tutkimusyhteistyöstä CAR T -soluhoidon kehittämiseksi. Lisäksi Orionilla on meneillään hankkeita uusien eläinlääkkeiden sekä valikoitujen geneeristen lääkkeiden kehittämiseksi.

Henkilöstö

Orion-konsernin keskimääräinen henkilömäärä tammi-syyskuussa 2021 oli 3 368 (3 343). Syyskuun 2021 lopussa konsernin palveluksessa oli yhteensä 3 339 (3 320) henkilöä, joista Suomessa työskenteli 2 612 (2 640) henkilöä ja Suomen ulkopuolella 727 (680) henkilöä.

Palkat ja muut henkilöstökulut olivat tammi-syyskuussa 2021 yhteensä 164 (168) miljoonaa euroa.

Muutokset ylimmässä johdossa

Orionin toimitusjohtaja Timo Lappalainen on ilmoittanut Orionin hallitukselle käyttävänsä toimitusjohtajansuhteen mukaista mahdollisuuttaan jäädä eläkkeelle 60-vuotiaana. Lappalainen täyttää 60-vuotta lokakuussa 2022. Orionin hallitus ja toimitusjohtaja Timo Lappalainen ovat sopineet, että Lappalaisen seuraajan on tarkoitus aloittaa Orionin toimitusjohtajana viimeistään vuoden 2023 alussa. Toimitusjohtajan vaihdoksen jälkeen Lappalainen on hallituksen käytettävissä neuvonantajana tehtävässä maaliskuun 2023 loppuun asti, minkä jälkeen hän jää eläkkeelle.

Orionin hallitus on käynnistänyt toimitusjohtajan seuraajan rekrytointiprosessin.

Merkittävät oikeudelliset asiat

Orion-konserniin kuuluvia yhtiöitä on osapuolena erilaisissa oikeusriidoissa, joita ei kuitenkaan pidetä konsernin kannalta merkittävänä oikeudellisina asioina.

Keskeisiä tapahtumia tammi-syyskuussa 2021

- 18.1.2021 Orion Eläinlääkkeet ja Vetoquinol ilmoittivat laajentavansa yhteistyötään.
- 8.2.2021 Orion ja Bayer ilmoittivat aloittavansa uuden kolmannen vaiheen ARANOTE-tutkimuksen darolutamidilla.
- 25.3.2021 Orion Oyj:n varsinainen yhtiökokous pidettiin Espoossa.
- 17.5.2021 Orion Eläinlääkkeet -yksikön Bonqat®-tuote (pregabaliini) sai myönteisen lausunnon Euroopan lääkeviraston eläinlääkekomitealta (CVMP).
- 25.5.2021 Orion ilmoitti selvittävänsä Kuopion lääketehaan mahdollista myyntiä.
- 8.6.2021 Orion ja Suomen Punaisen Ristin Veripalvelu ilmoittivat yhteistyöstä uuden CAR T - syöpähoidon kehittämiseksi.
- 9.6.2021 Orion raportoi kroonisesta kivusta kärsivien potilaiden saaneen merkittävää helpotusta virtuaalista todellisuutta hyödyntävästä digitaalisesta terapiasta Orionin kliinisessä tutkimuksessa.
- 21.6.2021 Orion Eläinlääkkeet -yksikön Tessie®-tuote (tasipimidiini) sai myönteisen lausunnon Euroopan lääkeviraston eläinlääkekomitealta (CVMP).
- 3.8.2021 Orion ja Marinus Pharmaceuticals solmivat ganaksolonia koskevan Euroopan laajuisen markkinointi- ja jakelusopimuksen.
- 17.8.2021 Orion ilmoitti, että Kuopion lääketehdas jatkaa konsernin omistuksessa.
- 18.8.2021 Orion ja Alligator Bioscience solmivat immuno-onkologiaa koskevan tutkimusyhteistyö- ja lisenssisopimuksen.
- 17.9.2021 Orion julkisti toimitusjohtajan seuraajasuunnitelman.

Katsauskauden jälkeisiä keskeisiä tapahtumia

Katsauskauden jälkeen ei ole ollut keskeisiä tapahtumia.

Osakkeet ja osakkeenomistajat

Orionilla oli 30.9.2021 yhteensä 141 134 278 (141 134 278) osaketta, joista A-osakkeita oli 34 915 634 (35 251 974) kappaletta ja B-osakkeita 106 218 644 (105 882 304) kappaletta. Yhtiön osakepääoma on 92 238 541,46 (92 238 541,46) euroa. Syyskuun 2021 lopussa Orionin hallussa oli yhteensä 571 314 (671 082) kappaletta yhtiön omia B-osakkeita. A- ja B-osakkeiden yhteenlaskettu äänimäärä 30.9.2021 ilman yhtiön hallussa olevia omia osakkeita oli 803 960 010 (810 250 702) ääntä.

Orionilla oli syyskuun 2021 lopussa 81 845 (67 839) rekisteröityä osakkeenomistajaa.

Osakkeiden äänioikeudet

Jokainen A-osake oikeuttaa äänestämään yhtiökokouksessa kahdellakymmenellä (20) äänellä ja jokainen B-osake yhdellä (1) äänellä. Yhtiökokouksessa osakkeenomistaja ei kuitenkaan saa äänestää suuremmalla äänimäärällä kuin mitä 1/20 yhtiökokouksessa edustettujen eri osakelajeihin kuuluvien osakkeiden yhteenlaskettu äänimäärä on. Yhtiöllä itsellään ja Orionin Eläkesäätiöllä ei ole äänioikeutta Orion Oyj:n yhtiökokouksessa.

Sekä A- että B-osake antaa osakkeenomistajalle samat oikeudet yhtiön omaisuuteen ja osingonjakoon.

Osakkeiden muuntaminen

Yhtiöjärjestyksen nojalla osakkeenomistaja voi vaatia A-osakkeidensa muuntamista B-osakkeiksi osakelajien enimmäismäärien puitteissa. Tammi-syyskuussa 2021 muunnettiin 207 159 A-osaketta B-osakkeiksi.

Kaupankäynti Orionin osakkeilla

Orionin A- ja B-osakkeet noteerataan Nasdaq Helsingissä suurten yhtiöiden ryhmässä, terveydenhuollon toimialaluokassa tunnuksilla ORNAV ja ORNBV. Kaupankäynti yhtiön molemmilla osakkeilla alkoi 3.7.2006, ja tietoja kaupankäynnistä yhtiön osakkeilla on saatavilla kyseisestä päivämäärästä alkaen.

Yhtiön osakkeiden markkina-arvo 30.9.2021 ilman yhtiön hallussa olevia omia osakkeita oli 4 816 miljoonaa euroa.

Nasdaq Helsingin lisäksi Orionin osakkeilla käydään kauppaa myös useilla vaihtoehtoisilla markkinapaikoilla.

Hallituksen valtuutukset

Orion Oyj:n varsinainen yhtiökokous 25.3.2021 valtuutti hallituksen päättämään osakeannista. Hallitus on valtuutuksen nojalla oikeutettu päättämään enintään 14 000 000 uuden B-sarjan osakkeen antamisesta. Osakeantivaltuuksien voimassa seuraavaan varsinaiseen yhtiökokoukseen saakka. Valtuutuksen ehdot on selostettu tarkemmin pörssitiedotteessa 25.3.2021.

Orion Oyj:n varsinainen yhtiökokous 26.3.2019 valtuutti hallituksen päättämään osakeannista luovuttamalla yhtiön hallussa olevia omia osakkeita. Hallitus on oikeutettu päättämään osakeannista luovuttamalla enintään 850 000 yhtiön hallussa olevaa B-osaketta. Osakeantivaltuuksien voimassa viisi vuotta yhtiökokouksen päätöksestä lukien. Valtuutuksen ehdot on selostettu tarkemmin pörssitiedotteessa 26.3.2019.

Hallituksella ei ole valtuutusta korottaa osakepääomaa eikä laskea liikkeelle optio- tai vaihtovelkakirjalainaa tai optio-oikeuksia.

Osakepohjaiset kannustinjärjestelmät

Konsernilla on voimassa yksi konsernin avainhenkilöiden osakepohjainen kannustinjärjestelmä: Orion-konsernin pitkäjänteinen kannustinjärjestelmä 2019, josta on tiedotettu 6.2.2019 annetulla pörssitiedotteella.

Omistus pohja

Orionin osakkeet kuuluvat Euroclear Finlandin ylläpitämään arvo-osuusjärjestelmään, ja Euroclear Finland on Orionin virallisen osakasluettelon ylläpitäjä.

Orionilla oli syyskuun 2021 lopussa 81 845 (67 839) rekisteröityä osakkeenomistajaa, joista yksityishenkilöitä oli 96 % (96 %). Heidän omistuksessaan oli koko osakekannasta 40 % (39 %) ja kaikista äänistä 62 % (61 %). Hallintarekisteröityjä ja ulkomaalaisessa omistuksessa olevia osakkeita oli 55 (58) miljoonaa kappaletta. Niiden osuus kokonaisosakemäärästä oli 39 % (41 %) ja 10 % (10 %) yhteenlasketuista äänistä.

Orionin hallussa oli syyskuun 2021 lopussa 571 314 (671 082) kappaletta yhtiön omia B-osakkeita. Niiden osuus yhtiön koko osakekannasta on 0,4 % (0,5 %) ja yhteenlasketusta äänimäärästä 0,07 % (0,08 %).

Liputusilmoitukset

Orion Oyj sai tammi-syyskuussa 2021 yhteensä 20 arvopaperimarkkinalain 9. luvun 5 §:n mukaista ilmoitusta. Ilmoitusten mukaan BlackRock Inc.:n ja sen rahastojen suoraan, välillisesti tai rahoitusinstrumenttien kautta omistamien Orionin osakkeiden osuus oli joko noussut yli viiteen (5) prosenttiin tai laskenut alle viiteen (5) prosenttiin Orion Oyj:n kaikista osakkeista.

Katsauskauden päättymisen jälkeen Orion Oyj on saanut BlackRock Inc.:ltä 2 arvopaperimarkkinalain 9. luvun 5 §:n mukaista ilmoitusta.

Liputusilmoitusten yksityiskohdat ovat saatavilla osoitteessa www.orion.fi/liputukset.

Orionin osingonjakopolitiikka

Orion ottaa osingonjaossaan huomioon yhtiön jakokelpoisten voittovarojen lisäksi taloudellisten tavoitteiden saavuttamisen vaatimat keskipitkän ja pitkän aikavälin investointi- ja muut rahoitustarpeet.

Taloudelliset tavoitteet

Taloudellisten tavoitteiden avulla Orion pyrkii konsernin omistaja-arvon kehittämiseen, taloudellisen vakauden varmistamiseen ja kannattavaan kasvuun. Orionin taloudelliset tavoitteet ovat:

- Kasvattaa liikevaihtoa lääkemarkkinan kasvua nopeammin. Tavoitteen toteuttaminen vaatii jatkuvaa panostusta tuotteiston kehittämiseen.
- Säilyttää kannattavuus hyvällä tasolla. Tavoitteena on liikevoitto, joka ylittää 25 prosenttia liikevaihdosta.
- Pitää omavaraisuusaste vähintään 50 prosentin tasolla.
- Jakaa vuotuista osinkoa, joka on lähivuosina vähintään 1,30 euroa/osake, ja kasvattaa osinkoa pidemmällä aikavälillä.

Lyhyellä aikavälillä toteutunut kehitys voi poiketa tavoitteista.

Näkymääräio vuodelle 2021 (täsmennetty)

Orion arvioi, että vuoden 2021 liikevaihto laskee hieman vuodesta 2020 (liikevaihto vuonna 2020 oli 1 078 miljoonaa euroa).

Liikevoiton arvioidaan laskevan vuodesta 2020 (liikevoitto vuonna 2020 oli 280 miljoonaa euroa).

Aiempi näkymääräio vuodelle 2021 (annettu 9.2.2021)

Orion arvioi, että vuoden 2021 liikevaihto laskee hieman vuodesta 2020 (liikevaihto vuonna 2020 oli 1 078 miljoonaa euroa).

Liikevoiton arvioidaan laskevan tai laskevan selvästi vuodesta 2020 (liikevoitto vuonna 2020 oli 280 miljoonaa euroa).

Näkymien yksityiskohtaisemmat perustelut

Yhteistyösopimukset muiden lääkeyhtiöiden kanssa ovat olennainen osa Orionin liiketoimintamallia. Sopimukseen liittyy usein liikevaihtoon ja liikevoittoon kirjattavia maksuja, joiden määrä vaihtelee voimakkaasti vuodesta toiseen. Näiden maksujen ajoituksen ja määrän ennakointi on vaikeaa, sillä ne ovat joissain tapauksissa sidottu esimerkiksi tutkimustuloksiin, joita ei tiedetä ennen tutkimusten valmistumista, tutkimushankkeiden etenemiseen tai tietyn myyntitason saavuttamiseen. Toisaalta sopimusneuvotteluiden lopputulosta tai aikataulua ei yleensä tiedetä ennen sopimuksen lopullista allekirjoitusta.

Orion sai vuonna 2020 etappimaksuja yhteensä 42 miljoonaa euroa, joista valtaosa liittyi Nubeqa®-lääkkeen kaupallistamiseen Euroopassa ja Japanissa (yhteensä 28 miljoonaa euroa) sekä Parkinson-tuotteiden jakeluoikeuksien siirtämiseen uusille partnereille eri puolilla maailmaa. Vuonna 2019 Orion sai etappimaksuja yhteensä 51 miljoonaa euroa, joista 45 miljoonaa liittyi Nubeqa®-lääkkeen kaupallistamiseen Yhdysvalloissa. Vuoden 2021 liikevaihto- ja liikevoittoarvioihin sisältyy etappimaksuja alle 5 miljoonaa euroa eli selvästi edellisiä vuosia vähemmän.

Orion arvioi, että COVID-19-pandemian vaikutusten vuoksi vuoden 2020 liikevoitto oli noin 40 miljoonaa euroa korkeampi kuin mitä yhtiö arvioi vuoden 2020 alussa. Tästä yli puolet tuli deksmedetomidini-valmisteiden lisääntyneestä kansainvälisestä myynnistä ja loput ennakoitua pienemmistä kuluista ja muiden tuotteiden lisämyynnistä. Vuoden 2021 näkymääräio ei sisällä vastaavia pandemiasta johtuvia vaikutuksia.

Näkymääräio olettaa, että Orionin oma tuotanto pystyy COVID-19-pandemiasta huolimatta toimimaan normaalisti. Tämä edellyttää muun muassa, että työntekijöiden suojaamisessa onnistutaan jatkossakin siten, että sairauspoissaolot eivät kasva olennaisesti, suojaruosteita, lähtöaineita, puolivalmisteita ja materiaaleja on saatavilla eikä logistiikkaketjuissa ole merkittäviä häiriöitä.

Näkymääräio ei sisällä mahdollisiin tuote- tai yritysostoihin liittyviä tuottoja tai kuluja.

Liikevaihto

Orion jatkaa määrätietoista toimenpiteitä markkinoita nopeamman kasvun aikaansaamiseksi pitkällä aikavälillä. Vuonna 2021 liikevaihdon kehitykseen vaikuttavat kuitenkin negatiivisesti edellisvuosia selvästi pienemmät etappimaksut, geneerinen kilpailu sekä Eläinlääkkeet-yksikön merkittävän jakelusopimuksen päättyminen. Lisäksi vuonna 2020 COVID-19-pandemia lisäsi joidenkin Orionin tuotteiden kysyntää merkittävästi, mutta vuonna 2021 tällaista normaalin kysynnän ylittävää lisämyyntiä ei näiden tuotteiden osalta odoteta, mikä vaikuttaa negatiivisesti liikevaihtoon verrattuna vuoteen 2020. Pandemian ja siihen liittyvien erilaisten rajoitusten seurauksena joidenkin tuoteryhmien kuten esimerkiksi tavanomaisten kausiflunssien hoidossa käytettyjen tuotteiden kysyntä on ollut normaalia heikompaa.

Orionin Dexdor®- ja Simdax®-lääkkeiden myynti laskee geneerisen kilpailun seurauksena. Vuonna 2020 Dexdor®-valmisteen myynti säilyi edellisvuoden tasolla COVID-19-pandemian aiheuttaman lisääntyneen kysynnän vuoksi, mutta vuonna 2021 tuotteen myynnin oletetaan laskevan.

Orionin ja Bayerin yhdessä kehittämä Nubeqa®-lääke sai myyntiluvan Yhdysvalloissa vuonna 2019 ja EU:ssa sekä Japanissa vuonna 2020. Nubeqa® on hyväksytty myös monissa muissa maissa ja Bayerilla on meneillään tai suunnitteilla myyntilupahakemusprosesseja muilla alueilla. Näkymäarvio olettaa, että Orionin kirjaama Nubeqa®-lääkkeen liikevaihto kasvaa selvästi vuonna 2021. Orionin arvio perustuu yhteistyökumppani Bayerilta saatuihin ennusteisiin.

Easyhaler®-tuoteportfolion myynnin arvioidaan olevan edellisvuoden tasolla. Arvioon liittyy kuitenkin epävarmuutta muun muassa siksi, että COVID-19-pandemian vaikutusten vuoksi kuivajauhemuotoisten keuhkolääkkeiden markkinatilanne on heikentynyt Euroopassa. Orionin brändättyjen Parkinson-lääkkeiden (Comtess®, Comtan® ja Stalevo®) myynnin arvioidaan olevan edellisvuoden tasolla.

Orionin Eläinlääkkeet-yksikön ja eläinlääkeyhtiö Zoetiksen monivuotinen jakelusopimus Skandinaviassa päättyi vuoden 2020 lopussa, minkä seurauksena Orionin Eläinlääkkeet-yksikön liikevaihto vuonna 2021 laskee selvästi edellisvuodesta. Vuonna 2020 Zoetis-tuotteiden jakelun liikevaihto Orionille oli noin 28 miljoonaa euroa.

Geneeristen tuotteiden osuus Orionin kokonaisymyynnistä on merkittävä. Geneeristen lääkkeiden hintojen lasku ja muut kuin COVID-19-pandemiasta johtuvat saatavuushäiriöt ovat vaikuttaneet negatiivisesti Orionin liikevaihtoon viime vuosina. Hintojen laskun ja tuotepuutteiden yhteenlasketun negatiivisen vaikutuksen arvioidaan kuitenkin olevan vuonna 2021 selvästi edellisiä vuosia pienempi. Joidenkin Orionin myymien geneeristen lääkkeiden kysyntä ylitti koronapandemian vuoksi normaalin tason vuonna 2020, mutta tänä vuonna näiden tuotteiden kysynnän arvioidaan palaavan normaalimmaksi, millä on negatiivinen vaikutus vuoden 2021 liikevaihdon kehitykseen vuoteen 2020 verrattuna.

Vuoden 2021 näkymäarvioon sisältyy etappimaksuja alle 5 miljoonaa euroa eli selvästi vähemmän kuin mitä vuonna 2020 (42 miljoonaa euroa) tai vuonna 2019 (51 miljoonaa euroa) kirjattiin.

Liikevoitto

Orion arvioi saavansa vuonna 2021 selvästi vähemmän etappimaksuja kuin vuonna 2020, ja lisäksi yhtiön tuotemyynnin liikevaihto laskee hieman vuodesta 2020. Liikevoittoa painaa myös geneerisestä kilpailusta johtuva Dexdor®- ja Simdax®-alkuperälääkkeiden myynnin lasku. Kasvatavat tuotteet kuten Nubeqa® eivät pysty korvaamaan edellä mainituista syistä johtuvaa liikevoiton laskua. Siksi Orion arvioi liikevoiton laskevan vuodesta 2020.

Näkymäarvion liikevoittoa koskeva täsmennys johtuu pääosin liiketoiminnan kuluista, jotka tulevat olemaan koko vuoden osalta alemmat kuin vuoden alussa arvioitiin. Nyt Orion arvioi liiketoiminnan kulujen olevan hieman alemmat kuin vuonna 2020. Aiemmin kulujen arvioitiin olevan edellisvuoden tasolla. Parkinson-lääkkeiden jakeluoikeuksien hankintojen poistojen päättyminen vuoteen 2020 pienentää myynnin ja markkinoinnin kuluja noin 12 miljoonaa euroa. Samanaikaisesti panostuksia kasvavien tuotteiden myyntiin ja markkinointiin kuitenkin lisätään. COVID-19-pandemian vuoksi laskeneiden kulujen arvioidaan kääntyvän nousuun kohti normaalimpaa tasoa vuoden 2021 viimeisellä neljänneksellä. Tutkimus- ja tuotekehityskulujen arvioidaan olevan samalla tasolla tai hieman alemmat kuin vuonna 2020.

Vuonna 2021 konsernin investointien kokonaismäärä nousee vuodesta 2020, jolloin investoinnit olivat 49 miljoonaa euroa. Investointien kokonaismäärää nostaa muun muassa ganaksolonin Euroopan oikeuksien hankinta, johon liittyy Orion on maksanut Marinus Pharmaceuticals Inc.:lle 25 miljoonan euron allekirjoitusmaksun. Orion on aloittanut hankkeen yhtiön toiminnanohjausjärjestelmän uudistamiseksi, ja lisäksi vuonna 2021 on aloitettu yhtiön Espoossa sijaitsevan pääkonttorin saneeraus. Valtaosa näiden hankkeiden investoinneista toteutuu vuosina 2022-2023.

Lähiajan riskit ja epävarmuustekijät

Näkymäarvio olettaa, että Orionin oma tuotanto pystyy COVID-19-pandemiasta huolimatta toimimaan normaalisti. Orionin valmistamien tuotteiden myynnin toteutuminen edellyttää, että tuotanto ja siihen liittyvä koko toimitusketju pystyy toimimaan suunnitellulla tasolla. Tähän liittyy pandemian takia lukuisia riskejä, joiden takia tuotanto saattaa jopa olennaisesti häiriintyä. Tällaisia riskejä ovat esimerkiksi työntekijöiden sairastuminen, suojavarusteiden, tarvikkeiden, välineiden ja varaosien heikko saatavuus, lähtöaineiden ja puolivalmisteiden saatavuuden heikkeneminen sekä logistiikkaketjujen toimimattomuus.

Orion siirsi vuoden 2020 kuluessa Stalevo®- ja Comtan®-Parkinson-lääkkeiden jakelun uusille partnereille valtaosassa Euroopan ulkopuolisia markkinoita Japania lukuun ottamatta, kun sopimus Novartiksen kanssa päättyi. Orion aloitti itse tuotteiden myynnin Singaporessa, Malesiassa ja Thaimaassa sekä jatkaa myyntiä Euroopassa. Nämä muutokset sekä myyntiin edelleen laskevasti vaikuttavan geneerisen kilpailun jatkuminen on sisällytetty kuluvan vuoden näkymäarvioon. Niihin liittyy kuitenkin epävarmuutta, jolla saattaa olla vaikutusta arvion tarkkuuteen.

Dexdor®- ja Simdax®-lääkkeiden peruspatentit ovat päättyneet, ja niitä koskeva geneerinen kilpailu on alkanut. Vuonna 2020 COVID-19-pandemia lisäsi voimakkaasti tehorauhoitteiden kysyntää, minkä vuoksi Dexdor®-lääkkeen myynti laski selvästi ennakoitua vähemmän. Vuonna 2021 tuotteen myynnin arvioidaan laskevan selvästi, mutta pandemiatilanteen vuoksi arvioon liittyy epävarmuutta. Simdax®-tuotteen geneerinen kilpailu alkoi vuonna 2020 ensimmäisillä markkinoilla. Vuonna 2021 Simdax®-lääkkeen liikevaihdon arvioidaan laskevan, mutta myynnin tasoa on kuitenkin vaikea arvioida tarkasti tässä vaiheessa. Toteutuvaan myyntiin vaikuttavat muun muassa geneerisen kilpailun alkamisen ajankohta ja voimakkuus eri markkinoilla.

Yksittäisten tuotteiden myynti ja toisaalta Orionin myynti yksittäisillä markkinoilla saattaa vaihdella muun muassa sen mukaan, missä määrin lääkemarkkinoilla jatkuvasti viime vuosina kiristynyt hintakilpailu ja muu kilpailu kohdistuu nimenomaan Orionin tuotteisiin. Tuotteiden toimitukset suurimmille yhteistyökumppaneille perustuvat yhdessä etukäteen sovittuihin aikatauluihin. Nämä voivat kuitenkin muuttua esimerkiksi varastotasojen muutoksia koskevien päätösten seurauksena. Lisäksi toimitusten arvoon vaikuttavat markkinahintojen sekä valuuttakurssien kehitys. Vuonna 2020 COVID-19-pandemia lisäsi joidenkin Orionin tuotteiden kysyntää merkittävästi, mutta vuonna 2021 tällaista normaalin kysynnän ylittävää lisämyyntiä ei näiden tuotteiden osalta odoteta. Arvioon liittyy kuitenkin epävarmuutta, sillä pandemian kehitystä ja vaikutuksia Orionin tuotteiden kysyntään on vaikea arvioida tarkasti. Toisaalta Orionilla ei ole tiedossa, kuinka paljon asiakkailla on vuonna 2020 hankittuja varmuusvarastoja jäljellä ja koska mahdollisesti tällaisia normaalin kulutuksen ylittäviä varastotasoja ryhdytään purkamaan. Pandemian ja siihen liittyvien erilaisten rajoitusten vuoksi monien kausiluontoisten tautien esiintyminen on ollut normaalia vähäisempää, ja tämän seurauksena käynnit lääkäreiden vastaanotoilla ja lääkemääräykset ovat vähentyneet. Ei-kiireellisiä hoitotoimenpiteitä on myös lykätty pandemian vuoksi. Näillä ilmiöillä on ollut negatiivinen vaikutus koko lääkemarkkinan kehitykseen. Toistaiseksi on vaikea arvioida tilanteen kestoa sekä sitä, miten pandemian laantuminen aikanaan näkyy esimerkiksi mahdollisen patoutuneen kysynnän purkautumisena.

Yhdysvaltojen dollarin synnyttämä rakenteellinen valuuttakurssiriski on viime vuosina pienentynyt, koska dollareissa tapahtuvan laskutuksen osuus Orionin liikevaihdosta on pienentynyt alle kymmeneen prosenttiin ja samanaikaisesti dollareissa tapahtuvien ostojen määrä on kasvanut. Yhdysvaltojen dollarin painoarvo tulee jatkossa kasvamaan Nubeqa®-tuotteen myynnin kasvun myötä. Tällä hetkellä suurin valuutariski liittyy eurooppalaisiin valuuttoihin kuten Ruotsin ja Norjan kruunuun ja Englannin puntaan. Euroopan maiden valuuttojen synnyttämän riskin kokonaisvaikutusta pienentää kuitenkin se, että Orionilla on useimmissa näissä maissa oma organisaatio ja siten myynnin lisäksi myös kustannuksia kyseisissä valuutoissa. Japanin jenin kurssikehityksellä on merkitystä Parkinson-lääkkeiden Japanin myynnin vuoksi. Venäjän ruplaan liittyvä valuuttakurssivaikutus on kasvanut valuutan voimakkaan heilunnan vuoksi. Venäjän myynnin osuus koko Orionin liikevaihdosta ei kuitenkaan ole merkittävä.

Orionin laaja tuotevalikoima saattaa aiheuttaa riskejä toimitusvarmuudelle sekä tehdä tuotannossa vaaditun korkean laatutason ylläpitämisen haastavaksi. Saatavuushäiriöiden vaikutus yhtiön liikevaihtoon on viime vuosina voimistunut. Meneillään oleva COVID-19-pandemia on selkeästi nostanut tätä riskiä, kun eri puolilla maailmaa asetetut liikkumis- ja muut rajoitukset sekä sairauspoissaolot voivat viiveellä aiheuttaa häiriöitä lääkkeiden globaaleihin toimitus- ja logistiikkaketjuihin. Myös muiden teollisuudenalojen kokemilla häiriöillä, tuotantovolyymimuutoksilla sekä logistiikkahaasteilla voi olla

ennustamattomia ja äkillisiä seurannaisvaikutuksia, jotka voivat näkyä kemianteollisuudessa ja lääketeollisuudessa tarvittavien raaka-aineiden, tarvikkeiden ja välineiden puutteina sekä hintojen nousuna. COVID-19-pandemian vaikutukset Orionin tuotteiden saatavuuteen eivät ole olleet merkittäviä vuoden 2021 aikana, mutta riski tuotteiden normaalia heikommasta saatavuudesta on ja tulee lähivuosineljänneksinä olemaan koholla. Eri maiden viranomaiset ja keskeiset asiakkaat tekevät lääkekehitystä ja -valmistusta koskevia säännöllisiä ja yksityiskohtaisia tarkastuksia Orionin toimipisteissä. Mahdollisesti vaadittavilla korjaavilla toimenpiteillä voi olla ainakin väliaikaisia, toimitusvarmuutta heikentäviä ja kustannuksia nostavia vaikutuksia. Orionin tuotevalikoimassa on myös muiden lääkeyhtiöiden valmistamia tuotteita sekä tuotteita, jotka Orion valmistaa itse, mutta joihin muut yhtiöt toimittavat lääke- tai muita raaka-aineita sekä komponentteja tai osia (muun muassa Easyhaler®-tuotteet). Näiden valmistajien toimitusvarmuuteen tai tuotteiden laatuun mahdollisesti liittyvät ongelmat voivat aiheuttaa riskin Orionin toimitusvarmuudelle. Myös Suomen lääkejakeleussa käytössä oleva yksikanavajärjestelmä, jossa Orionin tuotteet on toimitettu asiakkaille vain yhden tukkukaupan kautta, saattaa aiheuttaa riskejä toimitusvarmuudelle.

Tutkimushankkeisiin liittyy aina epävarmuustekijöitä, jotka saattavat joko kasvattaa tai laskea arvioituja kustannuksia. Projektit saattavat edetä oletettua hitaammin tai nopeammin tai ne saatetaan keskeyttää. Meneillään olevissa kliinisissä tutkimuksissa mahdollisesti esimerkiksi COVID-19-pandemian takia tapahtuvat muutokset heijastuvat kuitenkin kustannuksiin suhteellisen hitaasti, eikä niillä arvioida olevan olennaista vaikutusta kuluvan vuoden tulokseen. Uusien, käynnistymässä olevien tutkimusten aikataulut ja kustannukset ovat tutkimusprosessin luonteesta johtuen tiedossa jo etukäteen, eivätkä ne siten tyypillisesti aiheuta odottamattomia muutoksia ennakoituun kulurakenteeseen. Viimeisen eli kolmannen kliinisen vaiheen tutkimukset Orion toteuttaa usein yhteistyössä muiden lääkeyhtiöiden kanssa. Näiden yhteistyösuhteiden aloittamisella ja rakenteella on myös olennaista vaikutusta tutkimusprojektien aikatauluun ja kustannustasoon.

Orionin liiketoimintamalliin kuuluvat merkittävänä osana yhteistyöjärjestelyt. Näihin järjestelyihin liittyviin mahdollisiin yhteistyö- ja lisenssisopimuksiin sisältyy myös usein liikevaihtoon kirjattavia maksuja, joilla voi olla olennaista vaikutusta Orionin tulokseen. Vuosina 2014-2020 näiden maksujen määrä on vaihdellut 5 miljoonan ja 51 miljoonan euron välillä. Maksut saattavat olla sidottuja tiettyihin tutkimushankkeiden tai myynnin kehitykseen liittyviin ehtoihin tai solmittaviin uusiin sopimuksiin, joiden toteutumiseen tai toteutumisen ajankohtaan liittyy aina epävarmuustekijöitä.

Tulevia tapahtumia

| | |
|---|--|
| Tilinpäätöstiedote vuodelta 2021 | torstai 10.2.2022 |
| Varsinainen yhtiökokous 2022 | suunniteltu pidettäväksi keskiviikkona 23.3.2022 |
| Osavuositarkastus tammi-maaliskuulta 2022 | torstai 28.4.2022 |
| Puolivuositarkastus tammi-kesäkuulta 2022 | perjantai 15.7.2022 |
| Osavuositarkastus tammi-syyskuulta 2022 | torstai 20.10.2022 |

Tilinpäätös ja hallituksen toimintakertomus vuodelta 2021 julkaistaan yhtiön verkkosivuilla viimeistään viikolla 9/2022.

Espoossa 20.10.2021

Orion Oyj:n hallitus

Orion Oyj

Taulukko-osa

KONSERNIN TULOSLASKELMA

| milj. EUR | 7-9/21 | 7-9/20 | Muutos % | 1-9/21 | 1-9/20 | Muutos % | 1-12/20 |
|-------------------------------------|---------------|--------|----------|---------------|--------|----------|---------|
| Liikevaihto | 240,9 | 250,3 | -3,7 % | 764,5 | 822,7 | -7,1 % | 1 078,1 |
| Myytyjen suoritteiden kulut | -110,3 | -106,9 | +3,2 % | -324,6 | -316,9 | +2,4 % | -434,4 |
| Bruttokate | 130,6 | 143,4 | -8,9 % | 439,9 | 505,8 | -13,0 % | 643,7 |
| Liiketoiminnan muut tuotot ja kulut | 0,6 | 1,6 | -61,9 % | 6,0 | 4,1 | +45,3 % | 5,4 |
| Myyntin ja markkinoinnin kulut | -42,3 | -45,4 | -7,0 % | -134,7 | -147,4 | -8,6 % | -204,3 |
| T&K-kulut | -22,7 | -25,6 | -11,3 % | -76,7 | -84,8 | -9,6 % | -123,2 |
| Hallinnon kulut | -8,9 | -8,9 | | -31,2 | -31,9 | -2,0 % | -41,6 |
| Liikevoitto | 57,3 | 65,1 | -11,9 % | 203,4 | 245,9 | -17,3 % | 280,1 |
| Rahoitustuotot ja -kulut | -0,1 | -0,5 | -88,8 % | -0,9 | -1,3 | -33,0 % | -1,8 |
| Voitto ennen veroja | 57,3 | 64,6 | -11,4 % | 202,5 | 244,5 | -17,2 % | 278,3 |
| Tuloverot | -11,8 | -13,2 | -11,0 % | -41,5 | -50,1 | -17,2 % | -58,4 |
| Tilikauden voitto | 45,4 | 51,4 | -11,6 % | 161,0 | 194,4 | -17,2 % | 219,9 |

KONSERNIN LAAJA TULOSLASKELMA

MUUT LAAJAN TULOKSEN ERÄT VEROVAIKUTUS HUOMIOITUNA

| | | | | | | | |
|--|--------------|-------|---------|---------------|--------|---------|--------|
| Muuntoerot | -0,2 | -0,6 | | 1,0 | -2,6 | | -1,4 |
| Erät, jotka saatetaan myöhemmin siirtää tulosvaikutteisiksi | -0,2 | -0,6 | | 1,0 | -2,6 | | -1,4 |
| Eläkejärjestelyiden uudelleen arvostaminen | -0,0 | -0,0 | | 58,9 | -2,8 | | -59,4 |
| Erät, joita ei siirretä tulosvaikutteisiksi | -0,0 | -0,0 | | 58,9 | -2,8 | | -59,4 |
| Muut laajan tuloksen erät verojen jälkeen | -0,2 | -0,7 | | 59,9 | -5,4 | | -60,8 |
| Tilikauden laaja tulos verovaikutus huomioituna | 45,2 | 50,7 | -10,8 % | 220,9 | 189,0 | +16,9 % | 159,1 |
| TILIKAUDEN VOITON JAKAUTUMINEN | | | | | | | |
| Emoyhtiön omistajille | 45,4 | 51,4 | -11,6 % | 161,0 | 194,4 | -17,2 % | 219,9 |
| TILIKAUDEN LAAJAN TULOKSEN JAKAUTUMINEN | | | | | | | |
| Emoyhtiön omistajille | 45,2 | 50,7 | -10,8 % | 220,9 | 189,0 | +16,9 % | 159,1 |
| Laimentamaton osakekohtainen tulos, EUR¹ | | | | | | | |
| | 0,32 | 0,37 | -11,7 % | 1,15 | 1,38 | -17,2 % | 1,56 |
| Laimennusvaikutuksella oikaistu osakekohtainen tulos, EUR¹ | | | | | | | |
| | 0,32 | 0,37 | -11,7 % | 1,15 | 1,38 | -17,2 % | 1,56 |
| Poistot ja arvonalentumiset yhteensä | -11,1 | -14,4 | -22,9 % | -33,1 | -42,9 | -22,8 % | -56,5 |
| Palkat ja muut henkilöstökulut | -44,3 | -49,2 | -10,0 % | -164,0 | -167,5 | -2,1 % | -227,0 |

¹ Osakekohtainen tulos on laskettu emoyhtiön omistajille kuuluvasta voitosta.

KONSERNITASE

VARAT

| milj. EUR | 9/21 | 9/20 | Muutos % | 12/20 |
|--------------------------------------|----------------|----------------|----------------|----------------|
| Aineelliset käyttöomaisuushyödykkeet | 324,6 | 317,3 | +2,3 % | 319,6 |
| Liikearvo | 13,5 | 13,5 | | 13,5 |
| Aineettomat oikeudet | 54,3 | 24,7 | +119,4 % | 26,8 |
| Muut aineettomat hyödykkeet | 2,4 | 2,8 | -14,0 % | 2,7 |
| Osuudet osakkuusyrityksissä | 0,1 | 0,1 | | 0,1 |
| Muut sijoitukset | 0,2 | 0,2 | -0,4 % | 0,2 |
| Eläkesaaminen | 55,9 | 52,0 | +7,6 % | |
| Laskennalliset verosaamiset | 2,0 | 6,0 | -66,3 % | 8,4 |
| Muut pitkäaikaiset saamiset | 0,4 | 0,5 | -24,2 % | 0,5 |
| Pitkäaikaiset varat yhteensä | 453,4 | 417,2 | +8,7 % | 371,8 |
| Vaihto-omaisuus | 272,6 | 254,6 | +7,1 % | 258,1 |
| Myyntisaamiset | 147,2 | 150,2 | -2,0 % | 157,4 |
| Muut saamiset | 26,6 | 30,0 | -11,2 % | 33,9 |
| Rahamarkkinasijoitukset | | 24,9 | -100,0 % | |
| Rahavarat | 156,3 | 223,6 | -30,1 % | 294,4 |
| Lyhytaikaiset varat yhteensä | 602,7 | 683,2 | -11,8 % | 743,7 |
| Varat yhteensä | 1 056,1 | 1 100,4 | -4,0 % | 1 115,6 |

OMA PÄÄOMA JA VELAT

| milj. EUR | 9/21 | 9/20 | Muutos % | 12/20 |
|--|----------------|----------------|----------------|----------------|
| Osakepääoma | 92,2 | 92,2 | | 92,2 |
| Muut rahastot | 3,3 | 3,0 | +11,8 % | 3,4 |
| Kertyneet voittovarot | 647,6 | 665,8 | -2,7 % | 635,7 |
| Emoyhtiön omistajille kuuluva oma pääoma yhteensä | 743,1 | 761,0 | -2,4 % | 731,3 |
| Oma pääoma yhteensä | 743,1 | 761,0 | -2,4 % | 731,3 |
| Laskennalliset verovelat | 39,0 | 41,2 | -5,2 % | 29,3 |
| Eläkevelvoitteet | 1,0 | 3,2 | -69,2 % | 19,9 |
| Varaukset | 0,4 | 0,4 | +7,2 % | 0,4 |
| Pitkäaikaiset korolliset velat | 104,7 | 105,4 | -0,7 % | 105,5 |
| Muut pitkäaikaiset velat | 13,5 | 15,5 | -13,2 % | 15,0 |
| Pitkäaikaiset velat yhteensä | 158,7 | 165,7 | -4,3 % | 170,1 |
| Ostovelat | 63,5 | 67,6 | -6,1 % | 86,7 |
| Tilikauden verotettavaan tuloon perustuvat verovelat | 1,7 | 4,1 | -59,3 % | 2,5 |
| Muut lyhytaikaiset velat | 85,9 | 98,9 | -13,2 % | 121,8 |
| Varaukset | 0,0 | 0,0 | +131,3 % | |
| Lyhytaikaiset korolliset velat | 3,3 | 3,0 | +10,8 % | 3,1 |
| Lyhytaikaiset velat yhteensä | 154,3 | 173,6 | -11,1 % | 214,1 |
| Velat yhteensä | 313,0 | 339,3 | -7,8 % | 384,2 |
| Oma pääoma ja velat yhteensä | 1 056,1 | 1 100,4 | -4,0 % | 1 115,6 |

LASKELMA KONSERNIN OMAN PÄÄOMAN MUUTOKSISTA

Emoyhtiön omistajille kuuluva oma pääoma

| milj. EUR | Osake- pääoma | Muut rahastot | Eläke- järjestelyiden uudelleen arvostaminen ¹ | Omat osakkeet | Muunto- erot | Kertyneet voittovarot | Oma pääoma yhteensä |
|---|------------------|------------------|--|------------------|-----------------|--------------------------|---------------------------|
| Oma pääoma 1.1.2020 | 92,2 | 3,0 | 30,5 | -24,5 | -7,0 | 685,2 | 779,4 |
| Tilikauden tulos | | | | | | 194,4 | 194,4 |
| Muut laajan tuloksen erät | | | | | | | |
| Muuntoerot | | | | | -2,1 | -0,5 | -2,6 |
| Eläkejärjestelyiden uudelleen arvostaminen | | | -2,8 | | | | -2,8 |
| Tapahtumat omistajien kanssa | | | | | | | |
| Osingonjako | | | | | | -210,4 | -210,4 |
| Osakekannustinjärjestelmä | | | | 2,9 | | -0,0 | 2,9 |
| Muut muutokset | | | | | | 0,1 | 0,1 |
| Oma pääoma 30.9.2020 | 92,2 | 3,0 | 27,7 | -21,5 | -9,2 | 668,8 | 761,0 |
| Oma pääoma 1.1.2021 | 92,2 | 3,4 | -28,9 | -21,5 | -7,9 | 694,1 | 731,3 |
| Tilikauden tulos | | | | | | 161,0 | 161,0 |
| Muut laajan tuloksen erät | | | | | | | |
| Muuntoerot | | | | | -1,1 | 2,1 | 1,0 |
| Eläkejärjestelyiden uudelleen arvostaminen | | | 58,9 | | | | 58,9 |
| Tapahtumat omistajien kanssa | | | | | | | |
| Osingonjako | | | | | | -211,2 | -211,2 |
| Osakekannustinjärjestelmä | | | | 3,4 | | -1,2 | 2,2 |
| Muut muutokset | | | -0,1 | | | -0,0 | -0,1 |
| Oma pääoma 30.9.2021 | 92,2 | 3,3 | 29,9 | -18,2 | -9,0 | 644,8 | 743,1 |

¹ Orion on uudelleen arvostanut Orionin Eläkesäätiöön kuuluvan eläkevarallisuuden arvon kauden 1–9/2021 raportoinnissa. Orion on myös päivittänyt eläkevelvoitteen laskennassa käytettävän diskonttauskorko-olettaman raportointikaudelle. Diskonttauskorkoa on nostettu kauden 1–9/2021 raportoinnissa 0,8 prosenttiin (tilikauden 2020 raportoinnissa käytetty diskonttauskorko oli 0,5 prosenttia). Eläkevarallisuuden uudelleen arvostamisen sekä diskonttauskoron muutos kasvattaa taseen eläkesaamisen ja -velan nettomäärää kaudella 1–9/2021 yhteensä 73,6 miljoonaa euroa verrattuna ajanhetkeen 31.12.2020. Eläkesaamisen ja -velan muutos on kirjattu suoraan oman pääoman lisäykseksi muiden laajan tuloksen erien kautta laskennallisten verojen vaikutuksella huomioituna.

KONSERNIN RAHAVIRTALASKELMA

| milj. EUR | 1-9/21 | 1-9/20 | 1-12/20 |
|---|---------------|---------------|---------------|
| Voitto ennen veroja | 202,5 | 244,5 | 278,3 |
| Oikaisut | 28,7 | 47,8 | 58,2 |
| Käyttöpääoman muutos | -61,8 | -3,2 | 27,1 |
| Nettorahoituserät | -0,8 | -1,4 | -1,8 |
| Maksetut verot | -29,1 | -44,2 | -62,7 |
| Liiketoiminnan rahavirta yhteensä | 139,4 | 243,5 | 299,1 |
| Investoinnit aineellisiin käyttöomaisuushyödykkeisiin | -33,9 | -26,4 | -34,0 |
| Investoinnit aineettomiin hyödykkeisiin | -36,9 | -4,9 | -6,7 |
| Aineellisten käyttöomaisuushyödykkeiden sekä myytävissä olevien sijoitusten myynnit | 4,5 | 0,8 | 1,0 |
| Investointien rahavirta yhteensä | -66,2 | -30,5 | -39,7 |
| Liiketoiminnan ja investointien rahavirta yhteensä | 73,2 | 213,0 | 259,4 |
| Lyhytaikaisten lainojen nostot | 1,4 | 1,5 | 1,6 |
| Lyhytaikaisten lainojen takaisinmaksut | -2,8 | -3,3 | -5,6 |
| Pitkäaikaisten lainojen nostot | | 100,0 | 100,0 |
| Maksetut osingot ja muu voitonjako | -211,2 | -211,1 | -211,1 |
| Rahoituksen rahavirta yhteensä | -212,6 | -112,9 | -115,1 |
| Rahavarojen muutos | -139,4 | 100,1 | 144,3 |
| Rahavarat kauden alussa | 294,4 | 149,0 | 149,0 |
| Valuuttakurssien muutosten vaikutus | 1,3 | -0,7 | 1,1 |
| Rahavarat kauden lopussa | 156,3 | 248,5 | 294,4 |
| Täsmäytys taseen rahavaroihin | | | |
| Taseen rahavarat kauden lopussa | 156,3 | 223,6 | 294,4 |
| Rahamarkkinasijoitukset kauden lopussa | | 24,9 | |
| Rahavirtalaskelman rahavarat | 156,3 | 248,5 | 294,4 |

Liitetiedot

MYYNTITUOTOT TUOTTOVIRROITTAIN

| milj. EUR | 7-9/21 | 7-9/20 | Muutos % | 1-9/21 | 1-9/20 | Muutos % | 1-12/20 |
|-----------------------------------|--------------|--------------|---------------|--------------|--------------|---------------|----------------|
| Tavaroiden myynti | 235,1 | 242,2 | -2,9 % | 745,0 | 771,5 | -3,4 % | 1 017,6 |
| Rojaltituotot | 5,3 | 4,2 | +26,2 % | 17,3 | 14,1 | +23,0 % | 18,7 |
| Tuotteiden myynti yhteensä | 240,4 | 246,3 | -2,4 % | 762,3 | 785,5 | -3,0 % | 1 036,3 |
| Etappimaksut | 0,5 | 4,0 | -87,0 % | 2,2 | 37,2 | -94,1 % | 41,8 |
| Konserni yhteensä | 240,9 | 250,3 | -3,7 % | 764,5 | 822,7 | -7,1 % | 1 078,1 |

Kaudella 1–9/2021 kliinisen vaiheen tutkimus- ja kehitystyön tuotoista 0,4 (0,4) miljoonaa euroa sisältyy erään Etappimaksut ja 10,3 (9,9) miljoonaa euroa erään Tavaroiden myynti. Tuotot kliinisen vaiheen tutkimus- ja kehitystyöstä raportoidaan Tavaroiden myynnissä, kun tuotteen kaupallinen myynti on alkanut. Asiakkaille luovutetuista suoritevelvoitteista on ajan kuluessa tuloutettu 1,5 (1,5) miljoonaa euroa ja ne sisältyvät erään Etappimaksut. Aiemmillä kausilla täyttyneistä suoritevelvoitteista on kirjattu myyntituottoja eriin Tavaroiden myynti ja Rojaltituotot yhteensä 5,0 (-0,0) miljoonaa euroa.

LIIVEVAIHDON ERITTELY

| milj. EUR | 7-9/21 | 7-9/20 | Muutos % | 1-9/21 | 1-9/20 | Muutos % | 1-12/20 |
|-------------------------------|--------------|--------------|---------------|--------------|--------------|---------------|----------------|
| Alkuperälääkkeet ¹ | 84,5 | 88,6 | -4,6 % | 286,9 | 331,4 | -13,4 % | 420,2 |
| Erityistuotteet | 123,8 | 122,7 | +1,0 % | 368,1 | 371,9 | -1,0 % | 498,4 |
| Eläinlääkkeet | 16,2 | 26,2 | -38,2 % | 53,1 | 68,8 | -22,9 % | 89,3 |
| Fermion ja sopimusvalmistus | 16,7 | 15,8 | +5,5 % | 54,8 | 55,5 | -1,3 % | 74,9 |
| Muut | -0,3 | -2,9 | +90,0 % | 1,6 | -5,0 | +133,0 % | -4,7 |
| Konserni yhteensä | 240,9 | 250,3 | -3,7 % | 764,5 | 822,7 | -7,1 % | 1 078,1 |

¹ Alkuperälääkkeiden liikevaihto 1–9/2021 sisältää 1,5 (1,5) miljoonaa euroa ajan kuluessa tuloutettavia myyntituottoja asiakkaille luovutettavista suoritevelvoitteista.

LIIVEVAIHTO JA LIIKEVOITTO VUOSINELJÄNNEKSITTÄIN

| milj. EUR | 2021 | | | 2020 | | | 2019 | |
|-------------|-------|-------|-------|-------|-------|-------|-------|-------|
| | 7-9 | 4-6 | 1-3 | 10-12 | 7-9 | 4-6 | 1-3 | 10-12 |
| Liikevaihto | 240,9 | 254,9 | 268,7 | 255,4 | 250,3 | 292,5 | 279,9 | 274,5 |
| Liikevoitto | 57,3 | 71,0 | 75,0 | 34,2 | 65,1 | 96,4 | 84,4 | 55,0 |

LIIVEVAIHDON MAANTIETEELLINEN JAKAUMA VUOSINELJÄNNEKSITTÄIN

| milj. EUR | 2021 | | | 2020 | | | 2019 | |
|--------------------------|--------------|--------------|--------------|--------------|--------------|--------------|--------------|--------------|
| | 7-9 | 4-6 | 1-3 | 10-12 | 7-9 | 4-6 | 1-3 | 10-12 |
| Suomi | 78,2 | 78,0 | 74,2 | 83,3 | 74,7 | 73,8 | 84,2 | 83,0 |
| Skandinavia | 34,8 | 33,8 | 36,5 | 43,0 | 39,5 | 43,6 | 51,0 | 46,2 |
| Muu Eurooppa | 82,7 | 86,6 | 94,1 | 87,0 | 89,2 | 104,1 | 87,3 | 87,5 |
| Pohjois-Amerikka | 14,7 | 23,1 | 25,6 | 15,9 | 15,0 | 29,9 | 21,7 | 14,8 |
| Muut maat | 30,5 | 33,5 | 38,3 | 26,2 | 31,9 | 41,1 | 35,7 | 42,9 |
| Konserni yhteensä | 240,9 | 254,9 | 268,7 | 255,4 | 250,3 | 292,5 | 279,9 | 274,5 |

KYMMENEN MYYDYINTÄ LÄÄKEVALMISTETTA

| milj. EUR | 7-9/21 | 7-9/20 | Muutos % | 1-9/21 | 1-9/20 | Muutos % | 1-12/20 |
|---|--------------|--------|----------|--------------|--------|----------|---------|
| Easyhaler®-tuoteperhe (astma, keuhkohtaumatauti) | 27,5 | 26,6 | +3,2 % | 83,0 | 87,7 | -5,3 % | 115,1 |
| Stalevo®, Comtess® ja Comtan® (Parkinsonin tauti) | 21,3 | 27,7 | -23,0 % | 73,7 | 80,3 | -8,2 % | 98,6 |
| Simdax® (sydämen vajaatoiminta) | 13,6 | 14,5 | -6,0 % | 42,7 | 49,0 | -12,9 % | 62,1 |
| Dexdor® (tehohoitorauhoite) | 6,5 | 6,8 | -3,8 % | 26,9 | 41,1 | -34,5 % | 54,8 |
| Dexdomitor®, Domitor®, Domosedan® ja Antisedan® (eläinrauhotteet) | 8,3 | 13,6 | -38,8 % | 26,8 | 29,3 | -8,3 % | 34,8 |
| Nubeqa® (eturauhassyöpä) | 7,0 | 3,0 | +135,0 % | 26,4 | 11,1 | +138,8 % | 16,6 |
| Divina-sarja (vaihtevuositouireet) | 5,5 | 5,9 | -6,6 % | 17,1 | 16,1 | +6,5 % | 20,6 |
| Burana® (tulehdus, kipu) | 6,2 | 5,6 | +10,9 % | 17,0 | 17,7 | -4,2 % | 23,4 |
| Biosimilaarit (nivelreuma, tulehdukselliset suolistosairaudet) | 5,8 | 4,1 | +43,2 % | 15,8 | 12,6 | +25,3 % | 17,7 |
| Solomet® (mm. tulehdukselliset sairaudet) | 5,3 | 3,2 | +63,4 % | 15,5 | 11,4 | +35,7 % | 15,5 |
| Yhteensä | 107,0 | 110,9 | -3,5 % | 345,0 | 356,2 | -3,1 % | 459,3 |
| Osuus konsernin liikevaihdosta | 44 % | 44 % | | 45 % | 43 % | | 43 % |

AINEELLISTEN KÄYTTÖMAISUUSHYÖDYKKEIDEN MUUTOKSET

| milj. EUR | 9/21 | 9/20 | 12/20 |
|--------------------------------------|--------------|--------------|--------------|
| Kirjanpitoarvo kauden alussa | 319,6 | 320,9 | 320,9 |
| Lisäykset | 33,9 | 25,5 | 36,9 |
| Vähennykset | -0,7 | -1,3 | -1,3 |
| Poistot ja arvonalentumiset | -28,3 | -27,8 | -37,0 |
| Kirjanpitoarvo kauden lopussa | 324,6 | 317,3 | 319,6 |

AINEETTOMIEN HYÖDYKKEIDEN MUUTOKSET (ILMAN LIIKEARVOA)

| milj. EUR | 9/21 | 9/20 | 12/20 |
|--------------------------------------|-------------|-------------|-------------|
| Kirjanpitoarvo kauden alussa | 29,5 | 37,6 | 37,6 |
| Lisäykset | 32,0 | 5,0 | 11,6 |
| Vähennykset | -0,0 | -0,0 | -0,1 |
| Poistot ja arvonalentumiset | -4,8 | -15,0 | -19,4 |
| Kirjanpitoarvo kauden lopussa | 56,7 | 27,6 | 29,5 |

MUUTOKSET RAHOITUSVELOISSA

Orion on nostanut tilikaudella 2020 Euroopan investointipankista 100 miljoonan euron pitkäaikaisen lainan. Lainaa lyhennetään ensimmäisen kerran tilikaudella 2022 ja viimeinen lyhennys on tilikaudella 2030. Orionilla on lisäksi 100 miljoonan euron nostamattomat sitovat luottolimitit. Orion nosti tilikauden 2020 ensimmäisellä vuosineljänneksellä lyhytaikaisen 50 miljoonan euron lainan edellä mainitusta sitovasta luottolimiitistä, joka maksettiin takaisin vuoden 2020 kolmannella vuosineljänneksellä. Yhtiön luottolimiittisopimusten ja Euroopan Investointipankin lainan ehtoissa on määritelty taloudellisia kovenanteja, joiden rikkoutuessa velkojalla on halutessaan oikeus eräännyttää velka enneaikaisesti. Orion täytti nämä taloudelliset kovenantit tilanteessa 30.9.2021.

VAKUUKSET JA VASTUUSITOUMUKSET

| milj. EUR | 9/21 | 9/20 | 12/20 |
|---|------|------|-------|
| ANNETUT VAKUUKSET OMISTA SITOUMUKSISTA | | | |
| Takaukset | 6,8 | 6,8 | 7,1 |
| MUUT VASTUUT | | | |
| Muut vastuut | 0,3 | 0,3 | 0,3 |

Sitoumukset

Orionilla on aineellisten käyttöomaisuushyödykkeiden hankintaa koskevia sitoumuksia, jotka kohdistuvat lähinnä olemassa oleviin tehtaisiin ja toimitiloihin Suomessa.

JOHDANNAISSOPIMUKSET

| milj. EUR | 9/21 | 9/20 | 12/20 |
|--|------|------|-------|
| VALUUTTATERMIINIT JA VALUUTANVAIHTOSOPIMUKSET | | | |
| Käypä arvo, milj. EUR | -0,0 | 0,2 | 0,1 |
| Nimellisarvo, milj. EUR | 16,4 | 21,4 | 20,6 |
| VALUUTTAOPTIOT | | | |
| Käypä arvo, milj. EUR | -0,0 | 0,0 | 0,0 |
| Nimellisarvo, milj. EUR | 38,2 | 31,0 | 30,6 |

RAHOITUSINSTRUMENTTIEN KÄYPIEN ARVOJEN MÄÄRITYS JA HIERARKIA

| milj. EUR | Taso 1 | Taso 2 | Taso 3 | Yhteensä |
|-----------------------|--------|--------|--------|----------|
| Johdannaissopimukset | | | | |
| Valuuttajohdannaiset | | 0,1 | | 0,1 |
| Muut sijoitukset | | | | |
| Osakkeet ja osuudet | | | 0,2 | 0,2 |
| Varat yhteensä | | 0,1 | 0,2 | 0,3 |
| Johdannaissopimukset | | | | |
| Valuuttajohdannaiset | | -0,2 | | -0,2 |
| Velat yhteensä | | -0,2 | | -0,2 |

Tason 1 rahoitusinstrumentin käypä arvo perustuu toimivilla markkinoilla noteerattuihin hintoihin. Tason 2 johdannaisten käypä arvo perustuu markkinoilta saatuihin syöttötietoihin. Tason 3 rahoitusinstrumenttien käypä arvo ei ole arvioitavissa markkinoilta saatavilla tiedoilla.

Konsernissa noudatetaan periaatetta, jonka mukaan käypien arvojen hierarkian tasojen väliset siirrot kirjataan sille päivälle, jona siirron aiheuttanut tapahtuma on toteutunut.

Tasojen välillä ei ole tapahtunut siirtoja raportointikauden aikana.

LIIKETOIMET LÄHIPIIRIIN KUULUVIEN KANSSA

Konsernin olennaiset lähipiiritapahtumat liittyvät Orionin Eläkesäätiölle maksettuihin eläkemaksuihin sekä Lääkärikeskus Aava Oy:ltä hankittuihin palveluihin.

| milj. EUR | 1-9/21 | 1-9/20 | 1-12/20 |
|-------------------------|--------|--------|---------|
| Johdon työsuhde-etuudet | 6,0 | 6,5 | 7,0 |

OSAKKEIDEN PERUSTIEDOT 30.9.2021

| | A-osake | B-osake | Yhteensä |
|--|--------------|---------------|---------------|
| Kaupankäyntitunnus Nasdaq Helsingissä | ORNAV | ORNBV | |
| Listautumispäivä | 1.7.2006 | 1.7.2006 | |
| ISIN-koodi | FI0009014369 | FI0009014377 | |
| ICB-koodi | 4500 | 4500 | |
| Reuters-koodi | ORNAV.HE | ORNBV.HE | |
| Bloomberg-koodi | ORNAV.FH | ORNBV.FH | |
| Osakepääoma, milj. EUR | 22,8 | 69,4 | 92,2 |
| Kirjanpidollinen vasta-arvo/osake, EUR | 0,65 | 0,65 | |
| Osakkeiden vähimmäismäärä, kpl | | | 1 |
| A- ja B-osakkeita enintään ja kaikkien osakkeiden enimmäismäärä, kpl | 500 000 000 | 1 000 000 000 | 1 000 000 000 |
| Ääniä/osake | 20 | 1 | |

Sekä A- että B-osake antaa osakkeenomistajalle samat oikeudet yhtiön omaisuuteen ja osingonjakoon.

TALOUDELLISTA KEHITYSTÄ KUVAAVIA TUNNUSLUKUJA

| | 7-9/21 | 7-9/20 | Muutos % | 1-9/21 | 1-9/20 | Muutos % | 1-12/20 |
|---|--------|--------|----------|---------|---------|----------|---------|
| Liikevaihto, milj. EUR | 240,9 | 250,3 | -3,7 % | 764,5 | 822,7 | -7,1 % | 1 078,1 |
| Käyttökate (EBITDA), milj. EUR | 68,4 | 79,5 | -13,9 % | 236,5 | 288,7 | -18,1 % | 336,5 |
| % liikevaihdosta | 28,4 % | 31,8 % | | 30,9 % | 35,1 % | | 31,2 % |
| Liikevoitto, milj. EUR | 57,3 | 65,1 | -11,9 % | 203,4 | 245,9 | -17,3 % | 280,1 |
| % liikevaihdosta | 23,8 % | 26,0 % | | 26,6 % | 29,9 % | | 26,0 % |
| Tilikauden voitto, milj. EUR | 45,4 | 51,4 | -11,6 % | 161,0 | 194,4 | -17,2 % | 219,9 |
| % liikevaihdosta | 18,9 % | 20,5 % | | 21,1 % | 23,6 % | | 20,4 % |
| T&K-kulut, milj. EUR | 22,7 | 25,6 | -11,3 % | 76,7 | 84,8 | -9,6 % | 123,2 |
| % liikevaihdosta | 9,4 % | 10,2 % | | 10,0 % | 10,3 % | | 11,4 % |
| Investoinnit, milj. EUR | 39,5 | 9,3 | +323,3 % | 65,9 | 30,5 | +116,0 % | 48,5 |
| % liikevaihdosta | 16,4 % | 3,7 % | | 8,6 % | 3,7 % | | 4,5 % |
| Poistot ja arvonalentumiset, milj. EUR | 11,1 | 14,4 | -22,9 % | 33,1 | 42,9 | -22,8 % | 56,5 |
| Palkat ja muut henkilöstökulut, milj. EUR | 44,3 | 49,2 | -10,0 % | 164,0 | 167,5 | -2,1 % | 227,0 |
| Oma pääoma yhteensä, milj. EUR | | | | 743,1 | 761,0 | -2,4 % | 731,3 |
| Korolliset nettovelat, milj. EUR | | | | -48,2 | -140,0 | -65,6 % | -185,8 |
| Taseen loppusumma, milj. EUR | | | | 1 056,1 | 1 100,4 | -4,0 % | 1 115,6 |
| Liiketoiminnan rahavirta, milj. EUR | | | | 139,4 | 243,5 | -42,7 % | 299,1 |
| Omavaraisuusaste, % | | | | 71,5 % | 70,4 % | | 66,7 % |
| Nettovelkaantumisaste (gearing), % | | | | -6,5 % | -18,4 % | | -25,4 % |
| Sijoitetun pääoman tuotto, % | | | | 32,2 % | 40,1 % | | 34,8 % |
| Oman pääoman tuotto verojen jälkeen, % | | | | 29,1 % | 33,7 % | | 29,1 % |
| Henkilömäärä kauden lopussa, hlöä | | | | 3 339 | 3 320 | +0,6 % | 3 311 |
| Henkilömäärä kaudella keskimäärin, hlöä | | | | 3 368 | 3 343 | +0,7 % | 3 337 |

OSAKEKOHTAISIA TUNNUSLUKUJA

| | 7-9/21 | 7-9/20 | Muutos % | 1-9/21 | 1-9/20 | Muutos % | 1-12/20 |
|---|--------|--------|----------|-------------|-------------|----------|-------------|
| Laimentamaton osakekohtainen tulos, EUR | 0,32 | 0,37 | -11,7 % | 1,15 | 1,38 | -17,2 % | 1,56 |
| Laimennusvaikutuksella oikaistu osakekohtainen tulos, EUR | 0,32 | 0,37 | -11,7 % | 1,15 | 1,38 | -17,2 % | 1,56 |
| Osakekohtainen rahavirta ennen rahoituseriä, EUR | -0,01 | 0,62 | -101,2 % | 0,52 | 1,52 | -65,7 % | 1,85 |
| Osakekohtainen oma pääoma, EUR | | | | 5,29 | 5,42 | -2,4 % | 5,21 |
| A-osake | | | | | | | |
| Osakemäärä kauden lopussa, kpl | | | | 34 915 634 | 35 251 974 | -1,0 % | 35 122 793 |
| % koko osakekannasta | | | | 24,7 % | 25,0 % | | 24,9 % |
| Äänimäärä ilman yhtiön hallussa olevia omia osakkeita | | | | 698 312 680 | 705 039 480 | -1,0 % | 702 455 860 |
| % kaikista äänistä | | | | 86,9 % | 87,0 % | | 87,0 % |
| Osakkeenomistajia | | | | 23 368 | 21 047 | +11,0 % | 22 015 |
| Päätöskurssi edellisen tilikauden lopussa, EUR | | | | 37,40 | 40,95 | -8,7 % | 40,95 |
| Kauden alin kurssi, EUR | | | | 33,70 | 29,60 | +13,9 % | 29,60 |
| Kauden keskikurssi, EUR | | | | 36,43 | 40,68 | -10,4 % | 40,26 |
| Kauden ylin kurssi, EUR | | | | 41,05 | 48,45 | -15,3 % | 48,45 |
| Päätöskurssi raportointikauden lopussa, EUR | | | | 34,30 | 38,75 | -11,5 % | 37,40 |
| Vaihto, milj. EUR | | | | 43,5 | 81,5 | -46,7 % | 102,5 |
| Vaihdettu osakemäärä, kpl | | | | 1 193 264 | 2 005 281 | -40,5 % | 2 547 090 |
| Vaihdon osuus osakemäärästä, % | | | | 3,4 % | 5,7 % | | 7,3 % |
| B-osake | | | | | | | |
| Osakemäärä kauden lopussa, kpl, ml. omat osakkeet | | | | 106 218 644 | 105 882 304 | +0,3 % | 106 011 485 |
| % koko osakekannasta | | | | 75,3 % | 75,0 % | | 75,1 % |
| Omat osakkeet | | | | 571 314 | 671 082 | -14,9 % | 671 082 |
| Osakemäärä kauden lopussa, kpl, ilman omia osakkeita | | | | 105 647 330 | 105 211 222 | +0,4 % | 105 340 403 |
| Äänimäärä ilman yhtiön hallussa olevia omia osakkeita | | | | 105 647 330 | 105 211 222 | +0,4 % | 105 340 403 |
| % kaikista äänistä | | | | 13,1 % | 13,0 % | | 13,0 % |
| Osakkeenomistajia | | | | 65 387 | 53 193 | +22,9 % | 56 487 |
| Päätöskurssi edellisen tilikauden lopussa, EUR | | | | 37,53 | 41,27 | -9,1 % | 41,27 |
| Kauden alin kurssi, EUR | | | | 32,51 | 30,02 | +8,3 % | 30,02 |
| Kauden keskikurssi, EUR | | | | 35,76 | 41,28 | -13,4 % | 40,69 |
| Kauden ylin kurssi, EUR | | | | 39,42 | 48,80 | -19,2 % | 48,80 |
| Päätöskurssi raportointikauden lopussa, EUR | | | | 34,25 | 38,67 | -11,4 % | 37,53 |
| Vaihto, milj. EUR | | | | 2 306,6 | 3 295,4 | -30,0 % | 4 213,9 |
| Vaihdettu osakemäärä, kpl | | | | 64 507 086 | 79 837 901 | -19,2 % | 103 556 863 |
| Vaihdon osuus osakemäärästä, % | | | | 60,7 % | 75,4 % | | 97,7 % |
| A- ja B-osake yhteensä | | | | | | | |
| Osakemäärä kauden lopussa, kpl | | | | 141 134 278 | 141 134 278 | | 141 134 278 |
| Osakemäärä kaudella keskimäärin ilman omia osakkeita, kpl | | | | 140 541 037 | 140 521 666 | | 140 506 969 |
| Osakkeiden äänimäärä yhteensä | | | | 803 960 010 | 810 250 702 | -0,8 % | 807 796 263 |
| Osakkeenomistajia | | | | 81 845 | 67 839 | +20,6 % | 72 003 |
| Vaihto, milj. EUR | | | | 2 350,1 | 3 377,0 | -30,4 % | 4 316,4 |
| Vaihdettu osakemäärä, kpl | | | | 65 700 350 | 81 843 182 | -19,7 % | 106 103 953 |
| Osakkeiden kokonaisvaihto, % koko osakemäärästä | | | | 46,6 % | 58,0 % | | 75,2 % |
| Osakekannan markkina-arvo kauden lopussa ilman yhtiön hallussa olevia omia osakkeita, milj. EUR | | | | 4 816,0 | 5 434,5 | -11,4 % | 5 267,0 |

OIKAISTUT TULOSLASKELMAN LUVUT VUODELTA 2020

1) Aiemmin osavuositarkastuksessa ja tilinpäätöstiedotteessa raportoitu vertailutieto.

2) Oikaistu vertailutieto

| | 1-3/20 | | 1-6/20 | | 1-9/20 | | 1-12/20 | |
|-----------------------------|--------|-------|--------|-------|--------|-------|---------|-------|
| | 1) | 2) | 1) | 2) | 1) | 2) | 1) | 2) |
| Myytyjen suoritteiden kulut | 104,8 | 106,5 | 206,3 | 210,0 | 311,4 | 316,9 | 427,0 | 434,4 |
| Bruttokate | 175,1 | 173,4 | 366,1 | 362,4 | 511,3 | 505,8 | 651,0 | 643,7 |
| Hallinnon kulut | 12,8 | 11,1 | 26,7 | 22,9 | 37,4 | 31,9 | 48,9 | 41,6 |

Orion-konserni on muuttanut 1.1.2021 alkaen laskentakäytäntöään siirtämällä valmistukseen ja hankintaan liittyviä kuluja myytyjen suoritteiden kuluihin, joista osa oli aikaisemmin raportoitu hallinnon kuluina. Muutos ei vaikuta raportoituihin keskeisiin tunnuslukuihin, liikevoittoon ja taseeseen, mutta alentaa aiemmin raportoituja vuoden 2020 hallinnon kuluja 7,3 miljoonaa euroa ja kasvattaa vastaavasti myytyjen suoritteiden kuluja.

RAPORTOINTI

Orionilla on yksi liiketoiminta-alue eli toimintasegmentti, jonka mukaan toiminnasta raportoidaan. Liikevaihdon Orion erittelee seuraavasti:

- o Alkuperälääkkeet (patentoidut reseptilääkkeet kolmelle terapia-alueelle)
- o Erytistuotteet (geneeriset eli patenttisuojattomat reseptilääkkeet, joihin sisältyy biosimilaarit, sekä itsehoitotuotteet)
- o Eläinlääkkeet (lääkkeet ja hoitotuotteet lemmikki- ja tuotantoeläimille)
- o Fermion ja sopimusvalmistus (lääkkeiden vaikuttavat aineet Orionille ja muille yhtiöille sekä lääkevalmistus muille yhtiöille)

Näiden lisäksi liikevaihdon yhteydessä raportoidaan erä ”Muut toiminnot”, joka sisältää pääasiassa valuuttakurssimuutosten vaikutukset Orionin liikevaihtoon.

KATSAUKSEN LAATIMISPERIAATTEET

Tämä katsaus on laadittu IAS 34, Osavuositarkastukset -standardin mukaisesti. Katsauksen laatimisessa on noudatettu samoja laatimisperiaatteita kuin vuositilinpäätöksessä 2020, joiden lisäksi on noudatettu 1.1.2021 alkaen käyttöön otettuja EU:n hyväksymiä muutoksia olemassa oleviin IFRS-standardeihin sekä IAS-standardeihin.

1.1.2021 alkaen käyttöön otetuilla uusilla IFRS-standardien sekä IAS-standardien muutoksilla ei ole vaikutusta konsernitilinpäätökseen.

IFRS tulkintakomitea antoi huhtikuussa 2021 lopullisen agendapäätöksen pilvipalvelujärjestelyiden konfigurointi- ja räätälöintimenojen kirjanpitokäsittelystä (IAS 38 Aineettomat hyödykkeet). Tässä agendapäätöksessä tulkintakomitea tarkasteli, kirjaako asiakas IAS 38-standardia soveltaen sovelluksen konfiguroinnista ja räätälöinnistä aineettoman hyödykkeen, ja mikäli aineetonta hyödykettä ei kirjata, kuinka asiakas kirjaa kyseiset konfigurointi- ja räätälöintimenot. Standardimuutoksen analysointi tehdään Orionilla syksyn 2021 aikana, ja mahdolliset vaikutukset otetaan huomioon vuoden 2021 tilinpäätöksessä.

Katsauskauden sovelletut periaatteet ja laskentamenetelmät ovat saatavilla Orionin kotisivulla osoitteessa <http://www.orion.fi/sijoittajat>.

MUUT

Tämän katsauksen tietoja ei ole tilintarkastettu.

Suluissa olevat luvut ovat vertailukauden tietoja eli edellisen vuoden vastaavalta kaudelta. Kaikki katsauksen luvut on pyöristetty, minkä vuoksi yksittäisten lukujen summa saattaa poiketa esitetystä summaluvusta.

TUNNUSLUKUJEN LASKENTAPERUSTEET

| | | | |
|--|---|--|-------|
| Käyttökate (EBITDA) | = | Liikevoitto + poistot + arvonalentumistappiot | |
| Korolliset nettovelat | = | Korolliset velat - rahavarat ja pankkisaamiset - rahamarkkinasijoitukset | |
| Sijoitetun pääoman tuotto (ROCE), % | = | $\frac{\text{Voitto ennen veroja + korko- ja muut rahoituskulut}}{\text{Taseen loppusumma - korottomat velat kaudella keskimäärin}}$ | x 100 |
| Oman pääoman tuotto (ROE), % | = | $\frac{\text{Tilikauden voitto}}{\text{Oma pääoma kaudella keskimäärin}}$ | x 100 |
| Omavaraisuusaste, % | = | $\frac{\text{Oma pääoma}}{\text{Taseen loppusumma - saadut ennakot}}$ | x 100 |
| Nettovelkaantumisaste, % | = | $\frac{\text{Korollinen vieras pääoma - rahavarat - rahamarkkinasijoitukset}}{\text{Oma pääoma}}$ | x 100 |
| Osakekohtainen tulos, EUR | = | $\frac{\text{Emoyhtiön omistajille kuuluva voitto}}{\text{Osakemäärä ilman yhtiön hallussa olevia omia osakkeita kaudella keskimäärin}}$ | |
| Osakekohtainen rahavirta ennen rahoituseriä, EUR | = | $\frac{\text{Liiketoiminnan rahavirta + investointien rahavirta}}{\text{Osakemäärä ilman yhtiön hallussa olevia omia osakkeita kaudella keskimäärin}}$ | |
| Osakekohtainen oma pääoma, EUR | = | $\frac{\text{Emoyhtiön omistajille kuuluva oma pääoma}}{\text{Osakemäärä kauden lopussa ilman yhtiön hallussa olevia omia osakkeita}}$ | |
| Osakekohtainen osinko, EUR | = | $\frac{\text{Tilikaudelta jaettava osinko}}{\text{Osakemäärä kauden lopussa ilman yhtiön hallussa olevia omia osakkeita}}$ | |
| Osingonjakosuhte, % | = | $\frac{\text{Osakekohtainen osinko}}{\text{Osakekohtainen tulos}}$ | x 100 |
| Efektiiivinen osinkotuotto, % | = | $\frac{\text{Osakekohtainen osinko}}{\text{Kauden viimeinen kaupantekokurssi}}$ | x 100 |
| Hinta/voitto-suhte (P/E) | = | $\frac{\text{Kauden viimeinen kaupantekokurssi}}{\text{Osakekohtainen tulos}}$ | |
| Osakkeen keskikurssi, EUR | = | $\frac{\text{Osakkeen euromääräinen kokonaisvaihto}}{\text{Vaihdettujen osakkeiden määrä kaudella keskimäärin}}$ | |
| Osakkeen markkina-arvo, milj. EUR | = | Osakemäärä kauden lopussa x kauden viimeinen kaupantekokurssi | |

Julkaisija:

Orion Oyj

<http://www.orion.fi/>

<http://www.twitter.com/OrionCorpIR>

Orion on suomalainen lääkeyhtiö - hyvinvoinnin rakentaja, joka toimii maailmanlaajuisesti. Orion kehittää, valmistaa ja markkinoi ihmis- ja eläinlääkkeitä sekä lääkkeiden vaikuttavia aineita. Yhtiö panostaa jatkuvasti uusien lääkkeiden sekä hoitotapojen tutkimiseen ja kehittämiseen. Orionin lääketutkimuksen ydinterapia-alueita ovat neurologiset sairaudet, syöpäsairaudet sekä hengityselinsairaudet, joiden hoitoon Orion kehittää inhaloitavia keuhkolääkkeitä. Orionin liikevaihto vuonna 2020 oli 1 078 miljoonaa euroa, ja yhtiö työllisti vuoden lopussa noin 3 300 henkilöä. Orionin A- ja B- osakkeet on listattu Nasdaq Helsingissä.