



Orion Sijoittajaesitys

Vastuuvapauslauseke

Tämä esitys sisältää tulevaisuutta koskevia lausumia, jotka sisältävät riskejä ja epävarmuustekijöitä. Nämä lausumat eivät perustu historiallisiin tosiasioihin, vaan viittaavat yhtiön toimintoihin tai taloudelliseen tulokseen tulevaisuudessa. Lausumiin sisältyy ilmaisuja tulevaisuuden strategioista ja niiden hyöty- ja tuotto-odotuksista.

Lausumiin liittyy riskejä ja epävarmuustekijöitä. Toteutuvat tulokset saattavat poiketa olennaisesti tässä lausutuista olettamuksista, johtuen lukuisista eri tekijöistä, mukaan lukien myös mahdollisuus, että Orion päättää olla toteuttamatta esitettyjä strategioita, tai että strategioihin perustuvia odotuksia ei saavuteta. Orion ei ole velvollinen myöhemmin päivittämään tai korjaamaan tämän esityksen sisältämää informaatiota.

Kaikki esityksen luvut on pyöristetty, minkä vuoksi yksittäisten lukujen summa saattaa poiketa esitetystä summaluvusta.

Sisältö

- 1) Orion lyhyesti
- 2) Kohokohdat 1-6/2021
- 3) Tutkimus ja kehitys
- 4) Vastuullisuus
- 5) Liitteet
- 6) Taloudellinen kalenteri



Orion lyhyesti

1 Orion kehittää, valmistaa ja myy lääkkeitä, eläinlääkkeitä sekä lääkeaineita. Tuotteita myydään yli 100 maassa.

2 Tasapainoinen liiketoimintamalli: Omat alkuperälääkkeet sekä generiset valmistteet.



3 Kasvua tavoitellaan omilla uusilla lääkeinnovaatioilla.

4 T&K:n pääterapia-alueet: onkologia, neurologiset sairaudet ja keuhkosairaudet.

5 Vahva asema Suomessa ja Skandinaviassa generisellä lääkemarkkinalla.

6 Hyvä kannattavuus, vakaa osinko.

Orion lyhyesti (vuoden 2020 luvut)

Liikevaihto
1 078 MEUR

Liikevoitto
280 MEUR

Henkilöstö
3 311

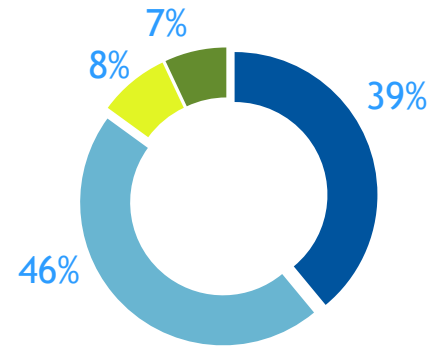
T&K-investoinnit
123 MEUR

6 tuotantolaitosta Suomessa

Oma myyntiyksikkö **26** Euroopan maassa, Singaporessa, Malesiassa ja Thaimaassa

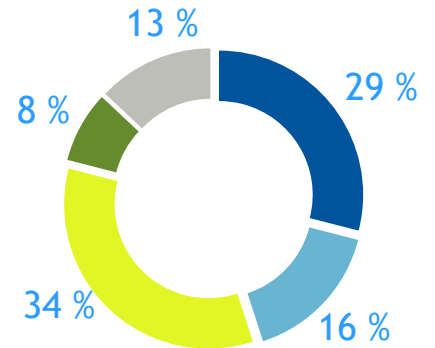
Perustettu vuonna **1917**

Liikevaihto
liiketoiminnoittain



- Alkuperälääkkeet
- Erytystuotteet
- Eläinlääkkeet
- Fermion ja sop. valmistus

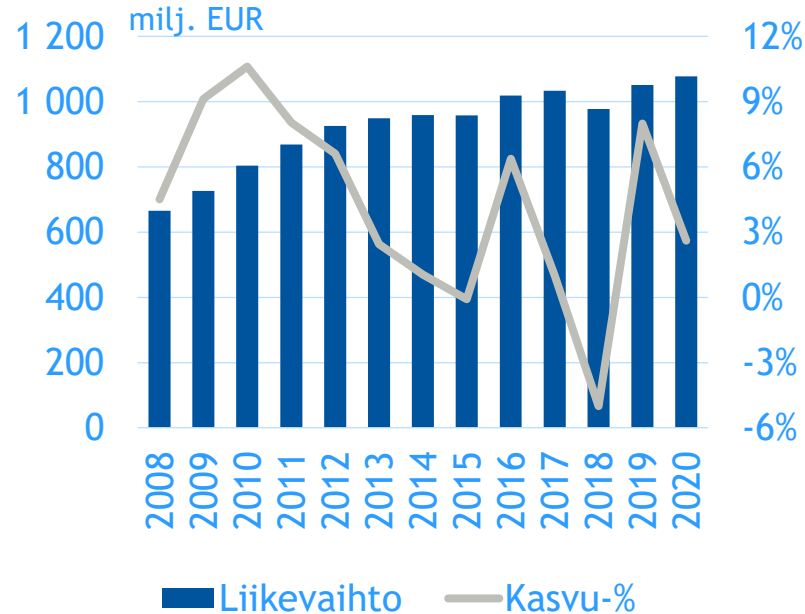
Liikevaihdon
maantieteellinen jakauma



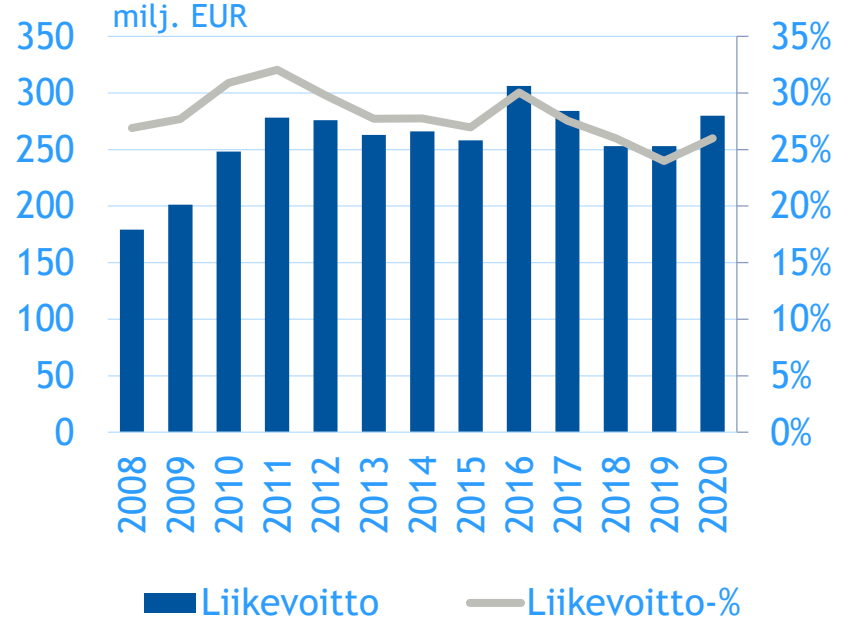
- Suomi
- Skandinavia
- Muu Eurooppa
- Pohjois-Amerikka
- Muut maat

Orionin taloudellinen kehitys 2008-2020

Liikevaihto



Liikevoitto



Orionin liiketoiminnot



Alkuperälääkkeet

Orionin kehittämiä lääkkeitä ja muita lääkkeitä, joilla on voimassa olevaa tuotesuojaa. Oma myyntiverkosto Euroopaassa.



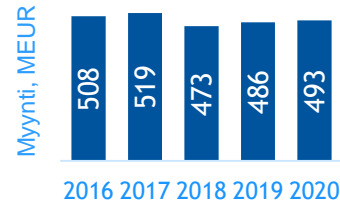
39%



Erityistuotteet

Generiset reseptilääkkeet, biosimilaarit, itsehoito- sekä ei-lääkkeelliset tuotteet.

Suomi	56 %
Skandinavia	16 %
Itä-Eurooppa	14 %
Muut	14 %

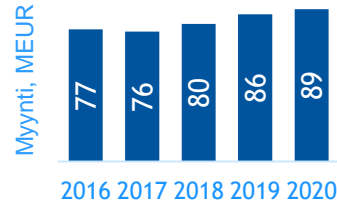


46%



Eläinlääkkeet

Orionin kehittämät lääkkeet eläimille. Muita lääkkeitä ja tuotteita. Oma myyntiverkosto: Suomi, Itä-Eurooppa ja Skandinavia.



8%



Fermion ja sopimusvalmistus

Lääkeaineiden valmistus omaan alkuperälääkkeisiin. Sopimusvalmistus ja -kehitys muille yhtiöille.



7%

Näkymäarvio vuodelle 2021 (annettu 9.2.2021)

Liikevaihto

Orion arvioi, että vuoden 2021 liikevaihto **laskee hieman** vuodesta 2020 (vuonna 2020 liikevaihto oli 1 078 miljoonaa euroa).

Liikevoitto

Liikevoiton arvioidaan **laskevan tai laskevan selvästi** vuodesta 2020 (vuonna 2020 liikevoitto oli 280 miljoonaa euroa).

Merkittävimpiä oletuksia näkymäärvion taustalla

Liikevaihto

- + Nubeqa®
- + Muut kasvavat tuotteet
- Etappimaksut
- *dexdor*®
- Simdax®
- Eläinlääkkeet
- /? Erityistuotteet


Liikevoitto

- + Nubeqa®
- + Parkinson-lääkkeiden poistojen päättyminen
- Etappimaksut
- *dexdor*®
- Simdax®
- Kulutason normalisoituminen (kun Parkinson-poistoja ei huomioida)
- /? Erityistuotteet

Orionin taloudelliset tavoitteet



Kasvattaa liikevaihtoa lääkemarkkinan kasvua nopeammin.
Tavoitteen toteuttaminen vaatii jatkuvaa panostusta tuotteiston kehittämiseen.



Pitää omavaraisuusaste vähintään 50 prosentin tasolla.



Säilyttää kannattavuus hyvällä tasolla. Tavoitteena on liikevoitto, joka ylittää 25 prosenttia liikevaihdosta.



Jakaa vuotuista osinkoa, joka lähivuodet on vähintään 1,30 euroa/osake, ja kasvattaa osinkoa pidemmällä aikavälillä.

Yllä oleva kasvatavoite konkretisoituu Orionin strategisessa kasvatavoitteessa, joka on saavuttaa 1,5 miljardin euron liikevaihto vuoden 2025 loppuun mennessä.

Jokainen tavoitteista on tärkeä

Olennaista löytää oikea tasapaino

Tavoitteiden keskinäinen tärkeys suhteessa toisiinsa muuttuu ajan myötä


Orionin kasvun avainasiat

Alkuperälääkkeet ja
T&K



Kasvun ajurit

Eläinlääkkeet



Kasvun
tukeminen

Erityistuotteet



Kassavirta
kasvuinvestointien
rahoittamiseen

Kasvun tukeminen

Fermion



T&K:n ja
alkuperä-
lääkkeiden
lääkeaineet

Defensiivinen
toimiala

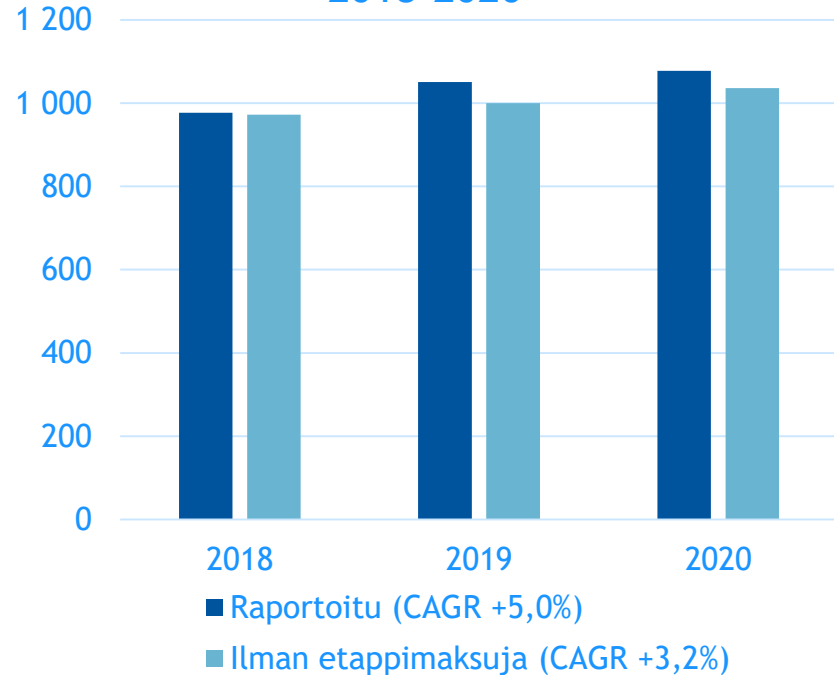


Vähemmän
altis makro-
ekonomiselle
heilunnalle

2025 kasvutavoite - plussat ja miinukset tähän mennessä



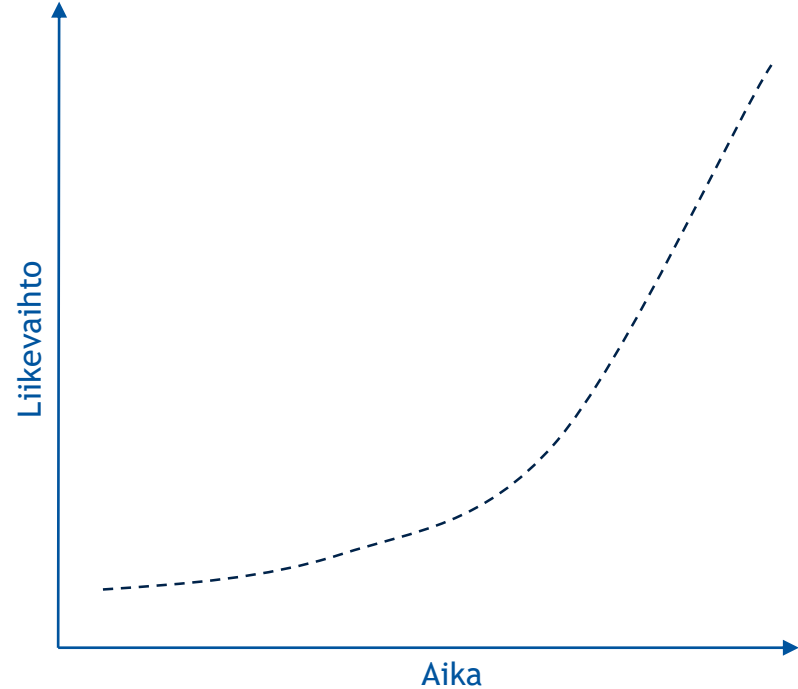
Liikevaihto (jatkuvat toiminnot) 2018-2020



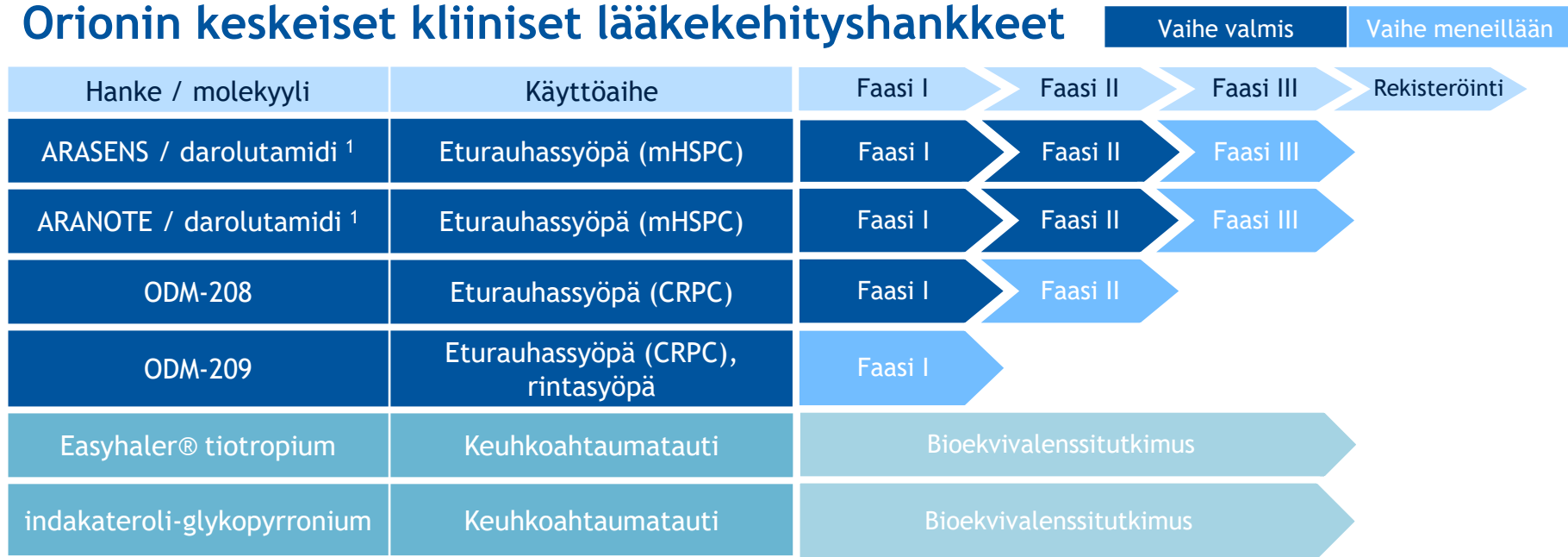
Tie kohti 2025 tavoitetta



Kasvun ei odoteta olevan lineaarista



Orionin keskeiset kliiniset lääkekehityshankkeet



Onkologia

Hengityselinsairaudet

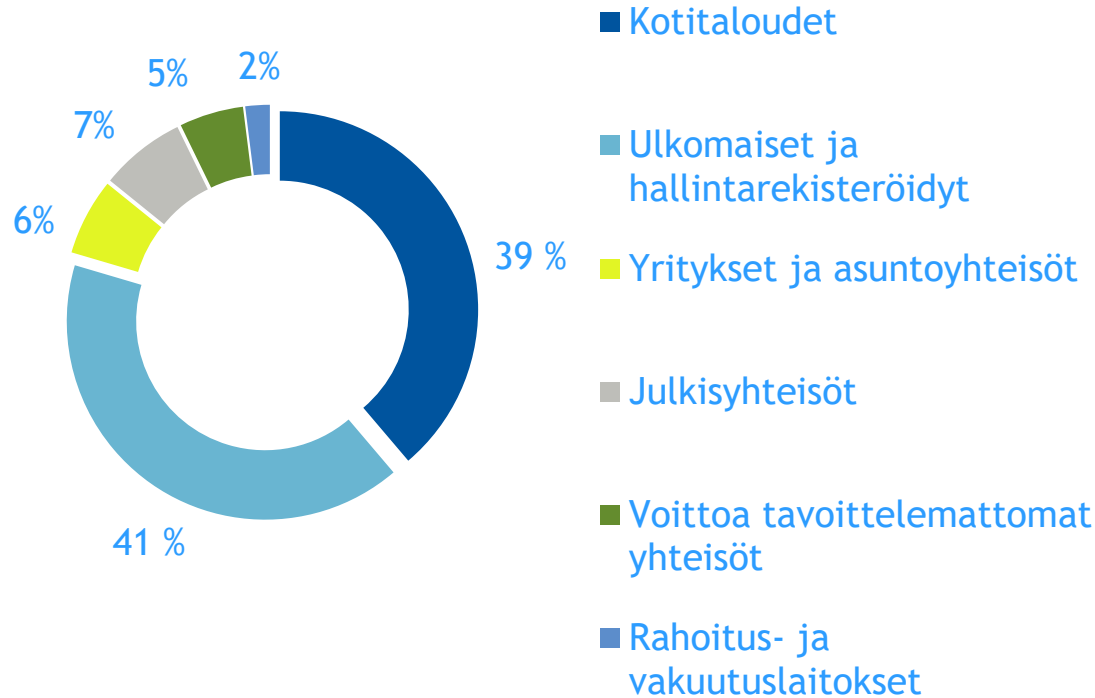
Muutokset vs. Q1 2021:

- Uuden kuivajauheinhalaattorin kehitys lopetettu, Orion arvioi mahdollisuutta kehittää indakateroli-glykopyrroonium-yhdistelmävalmistetta Easyhaler®-alustalle

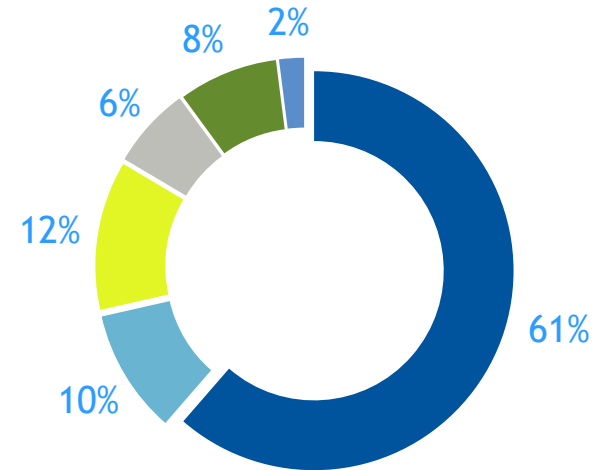
¹⁾ Yhteistyössä Bayerin kanssa

Orionilla oli 80 906 osakkeenomistajaa 30.6.2021

Osakemäärän perusteella



Äänimäärän perusteella

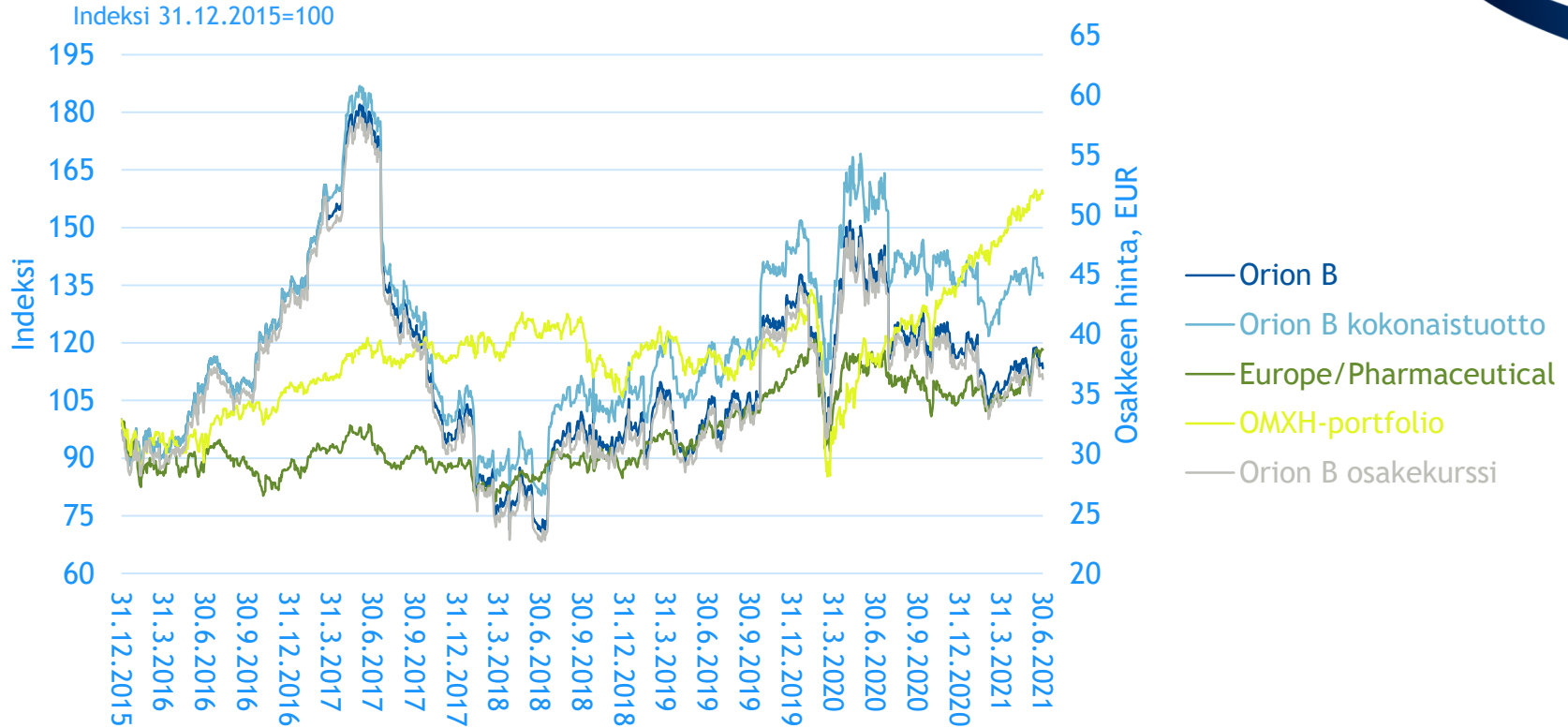


Suurimmat omistajat äänten ja osakemäärän mukaan 30.6.2021

#	Osakkeenomistaja	% äänistä	Ääniä
1	Erkki Etola ja yhtiöt	6,22	50,200,000
2	Maa- ja vesitekniiikan tuki r.y. ja yhtiöt	5,16	41,667,200
3	Keskinäinen Eläkevakuutusyhtiö Ilmarinen	4,52	36,445,149
4	Ylppö Jukka Arvo	3,11	25,090,449
5	Into Ylppö ja määräysvaltaäännet	1,98	15,952,688
6	Aho Group Oy ja määräysvaltaäännet	1,81	14,587,789
7	Saastamoisen säätiö	1,45	11,658,260
8	Orionin Eläkesäätiö	1,37	11,064,792
9	Eija Ronkainen ja määräysvaltayhteisöt	1,33	10,749,130
10	Ingman Finance Oy Ab	1,10	8,900,000
11	Keskinäinen Työeläkevakuutusyhtiö Elo	0,91	7,329,855
12	Leikola Erkki	0,70	5,638,000
13	Salonen Seppo Tapani	0,67	5,443,740
14	Westerlund Riikka Maritza	0,61	4,892,700
15	Kavetvuori Matti Ilmari	0,52	4,170,000
16	Kyttilä Miika Elias Anton	0,45	3,662,200
17	Salonen Ilkka Mikael	0,44	3,510,200
18	Lenko Hanna Liisa	0,42	3,358,000
19	Kyttilä Juha	0,39	3,126,500
20	Orionin Tutkimussäätiö	0,37	2,942,434
	20 suurinta yhteensä	33,51	270,379,086
	Muut osakkeenomistajat	66,49	536,503,925
	Yhteensä		806,883,011

#	Osakkeenomistaja	% osakkeista	Osakkeita
1	Keskinäinen Eläkevakuutusyhtiö Ilmarinen	2,55	3,600,305
2	Erkki Etola ja yhtiöt	1,91	2,700,000
3	Maa- ja vesitekniiikan tuki r.y. ja yhtiöt	1,48	2,083,360
4	Keskinäinen Työeläkevakuutusyhtiö Elo	1,25	1,766,655
5	Kansaneläkelaitos, KELA	1,18	1,658,368
6	Ylppö Jukka Arvo	0,99	1,394,865
7	Into Ylppö ja määräysvaltaäännet	0,73	1,028,340
8	Valtion eläkerahasto	0,66	925,000
9	Keskinäinen työeläkevakuutusyhtiö Varma	0,63	889,397
10	Aho Group Oy ja määräysvaltaäännet	0,52	734,908
11	Orionin eläkesäätiö	0,51	724,840
12	Saastamoisen säätiö	0,41	582,913
13	Eija Ronkainen ja määräysvaltayhteisöt	0,41	574,630
14	Orion Oyj	0,41	571,314
15	Schweizer Nationalbank	0,35	492,435
16	Ingman Finance Oy Ab	0,32	445,000
17	Orionin Tutkimussäätiö	0,29	415,510
18	Jouko Brade kuolinpesä ja yhtiöt	0,29	410,000
19	Sijoitusrahasto Nordea Pro Suomi	0,28	392,388
20	Salonen Seppo Tapani	0,25	355,287
	20 suurinta yhteensä	15,41	21,745,515
	Muut osakkeenomistajat	84,59	119,388,763
	Total		141,134,278

B-osakkeen kehitys tammikuu 2016 - kesäkuu 2021





Keskeistä tammi–kesäkuussa 2021

Orionin liikevoitto ilman etappimaksuja viime vuoden tasolla

Liikevaihto ja tulos

- Etappimaksut 2 (33) miljoonaa euroa
- Orionin kirjaama Nubeqa®-tuotteen liikevaihto vahvassa kasvussa
- Erytistuotteilla hyvä alkuvuosi, vaikka liikevaihto jäi vahvasta vertailukaudesta
- Eläinlääkkeiden liiketoiminta kehittynyt hyvin, mutta ison jakelusopimuksen päättyminen vuoteen 2020 painoi liikevaihtoa
- Kustannukset COVID-19-pandemian vuoksi vertailukautta matalammat

T&K

- EMA:lta myyntilupasuositus eläinlääkkeiden Bonqat®- ja Tessie®-tuotteille
- Positiiviset tulokset digitaalisen terapian VIRPI-tutkimuksesta

COVID-19

- Orionin tuotannon jatkuvuus pystyttiin varmistamaan
- Tuotteiden tai raaka-aineiden saatavuudessa ei ollut ongelmia, mutta pandemian pitkittyessä riski häiriöistä kasvaa
- Työntekijöiden terveyden ja turvallisuuden sekä kliinisissä hankkeissa mukana olevien potilaiden turvallisuuden varmistaminen ensisijaista

Avainlukuja 1–6/2021

Liikevaihto

524

MEUR (572)
-9 %

Liikevoitto

146

MEUR (181)
-19%Liikevoitto-
marginaali

28 %

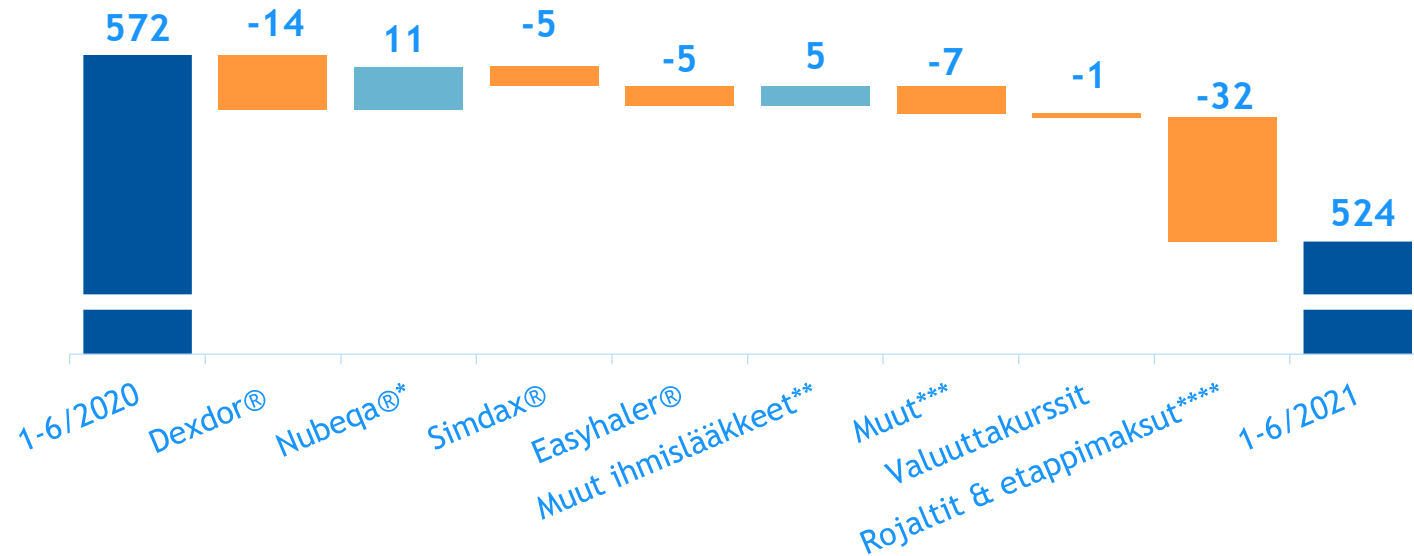
(32 %)

Osakekohtainen
rahavirta ennen
rahoituseriä

0,53

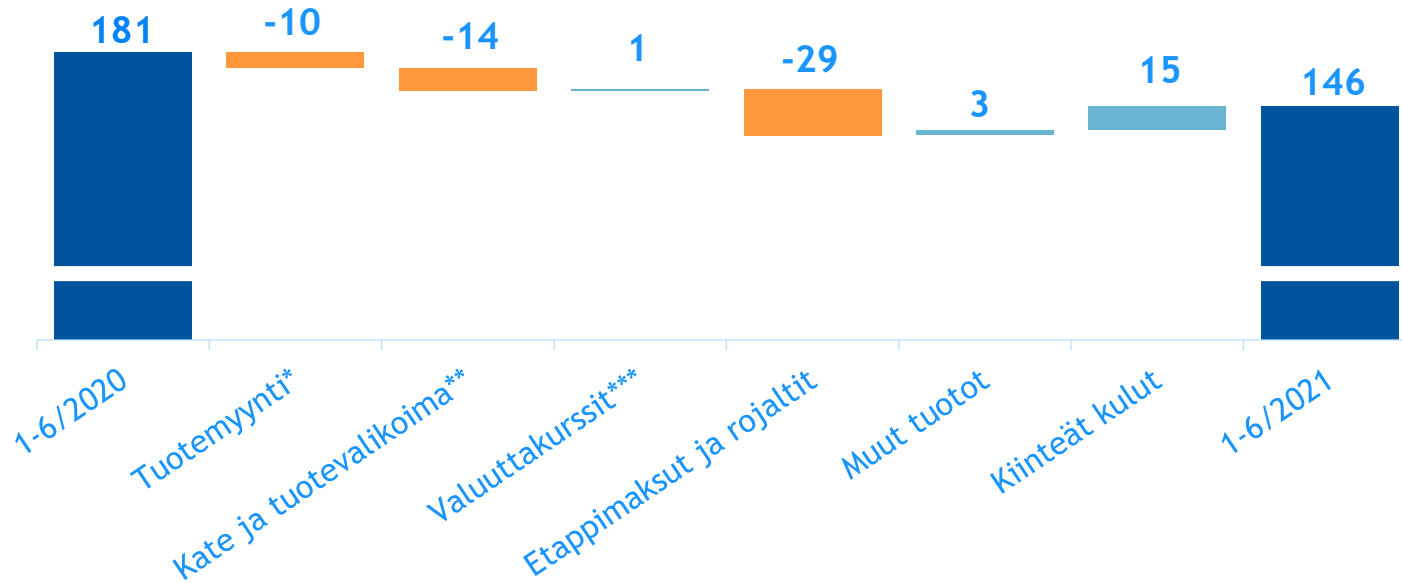
EUR (0,90)
-41 %

Liikevaihdon kehitys 1-6/2021 vs. 1-6/2020



* Sisältää Nubeqa®-lääkkeen tuotemyynnin ja rojaltit ** Alkuperälääkkeet ja Erityistuotteet *** Eläinlääkkeet, Fermion ja sopimusvalmistus
 ****Ilman Nubeqa®-rojaltteja

Liikevoiton kehitys 1-6/2021 vs. 1-6/2020

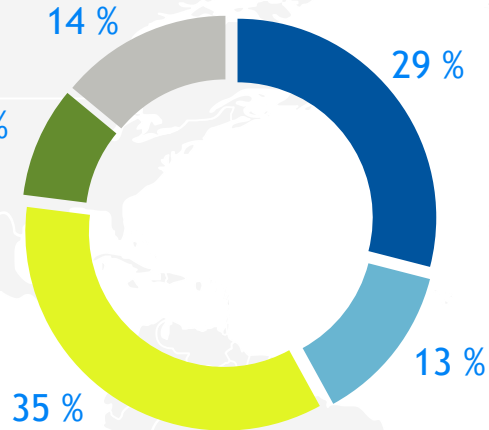


* Tuote- ja palvelumyynti ilman myyntikatteen ja tuotevalikoiman muutosta sekä valuuttakurssivaikutusta

** Tuotemyynnin katteen ja tuotevalikoiman muutos ilman valuuttakurssivaikutusta *** Valuuttakurssivaikutus bruttokatteeseen

Liikevaihdon maantieteellinen jakauma ja kehitys

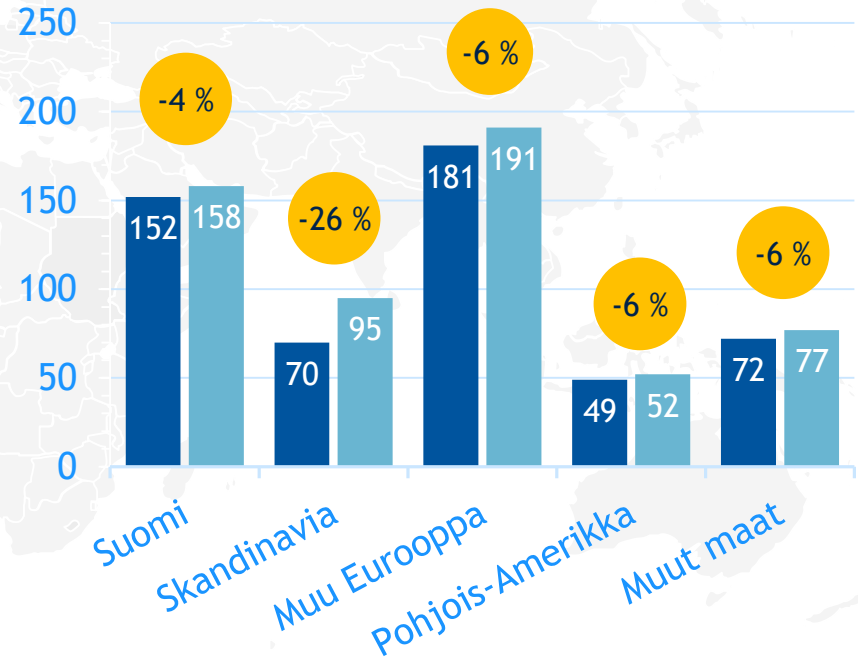
1-6/2021



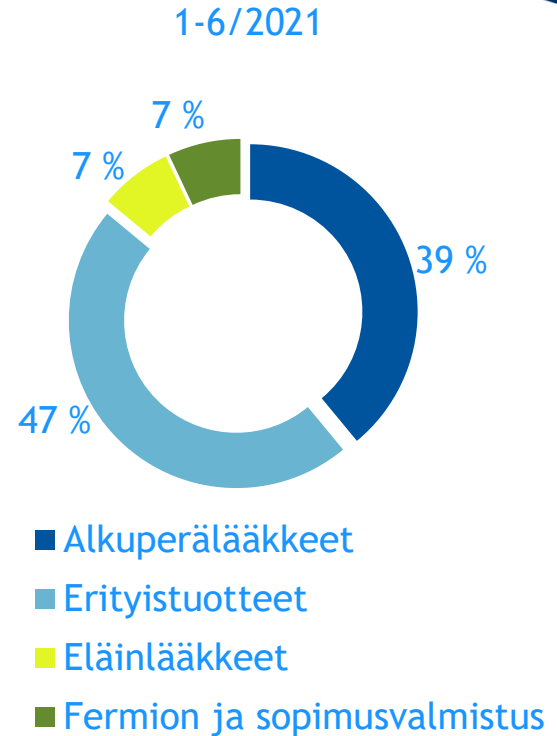
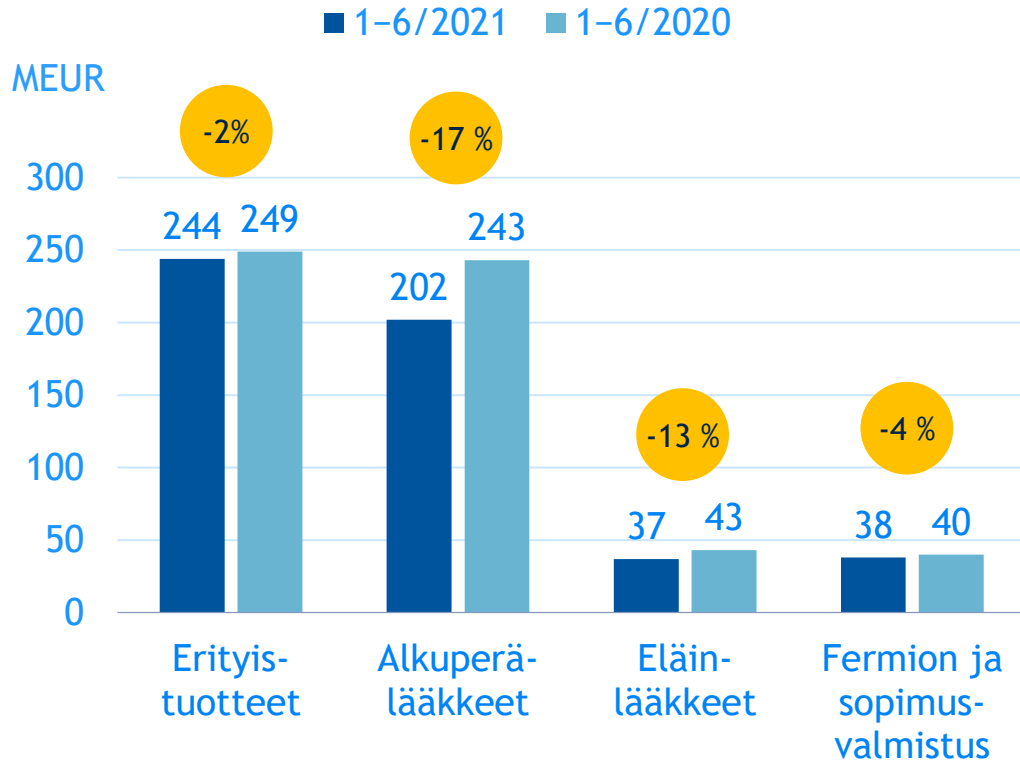
- Suomi
- Skandinavia
- Muu Eurooppa
- Pohjois-Amerikka
- Muut maat

MEUR

■ 1-6/2021 ■ 1-6/2020



Liiketoiminnoissa hyvää kehitystä kokonaisliikevaihdon laskusta huolimatta



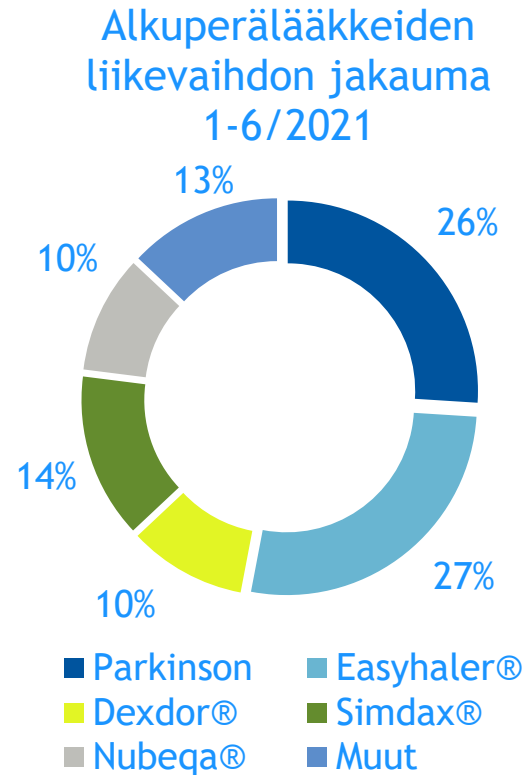
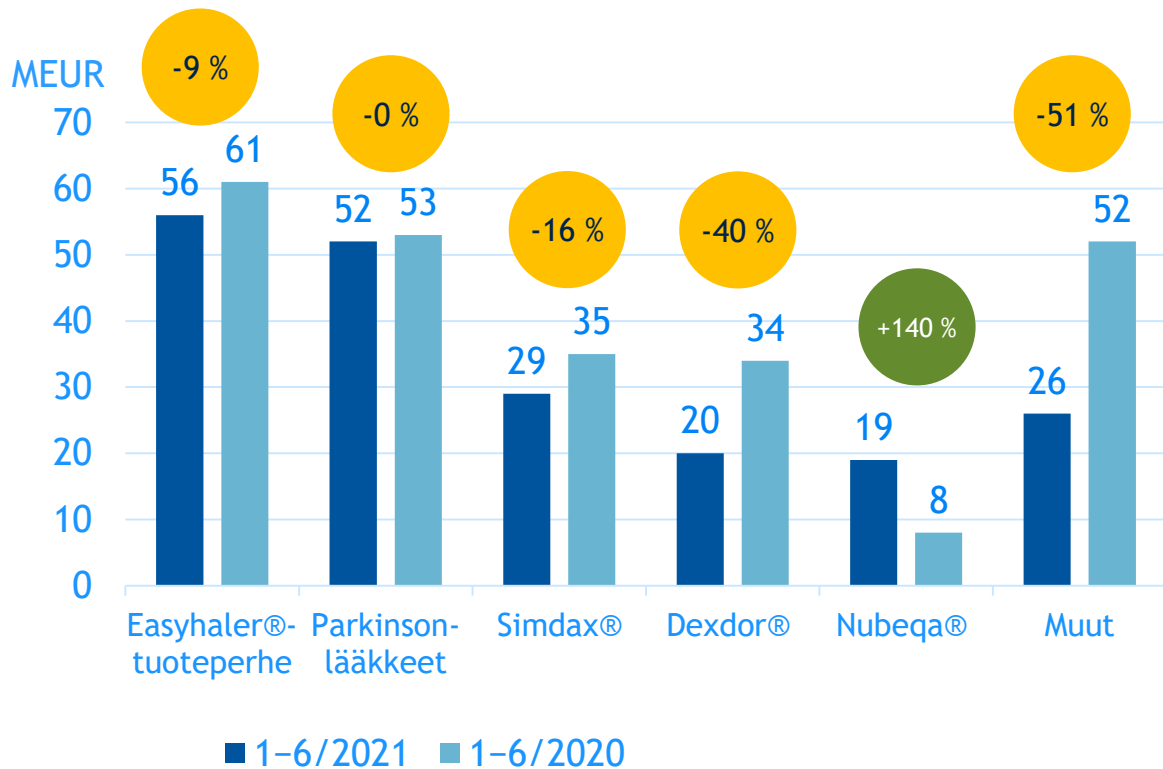
Myydyimmät lääkevalmisteet 1–6/2021

		milj. EUR	vs. 1-6/2020
1.	Easyhaler®-tuoteportfolio	56	-9 %
2.	Stalevo®, Comtess®, Comtan®	52	-0 %
3.	Simdax®	29	-16 %
4.	<i>dexdor</i> ®	20	-40 %
5.	Nubeqa®	19	+140 %
6.	Dexdomitor®, Domitor®, Domosedan®, Antisedan®	18	+18 %
7.	Divina®-sarja	12	+14 %
8.	Burana®	11	-11 %
9.	Solomet®	10	+25 %
10.	Biosimilaarit	10	+17 %
	Alkuperälääkkeet		
	Erityistuotteet		
	Eläinlääkkeet		



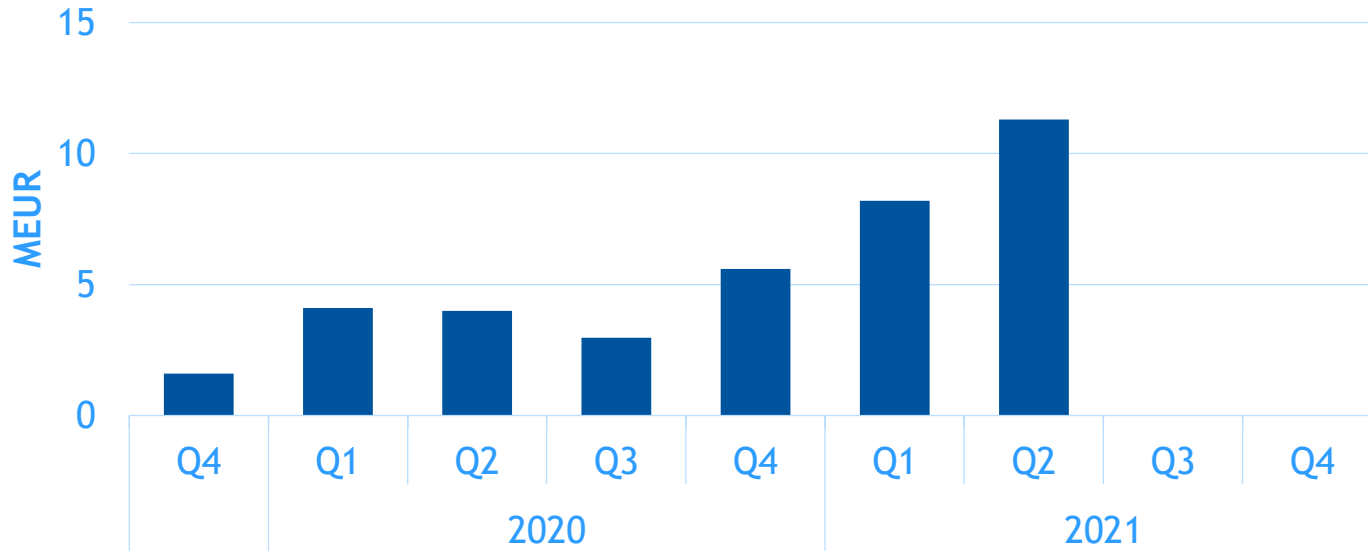
Alkuperälääkkeet

Odotettu myynnin kehitys Easyhaler®-tuoteperhettä lukuun ottamatta



Orionin kirjaama Nubeqa®-liikevaihto* vahvassa kasvussa

1-6/2021 Nubeqa® MEUR 19 (8) +140 %

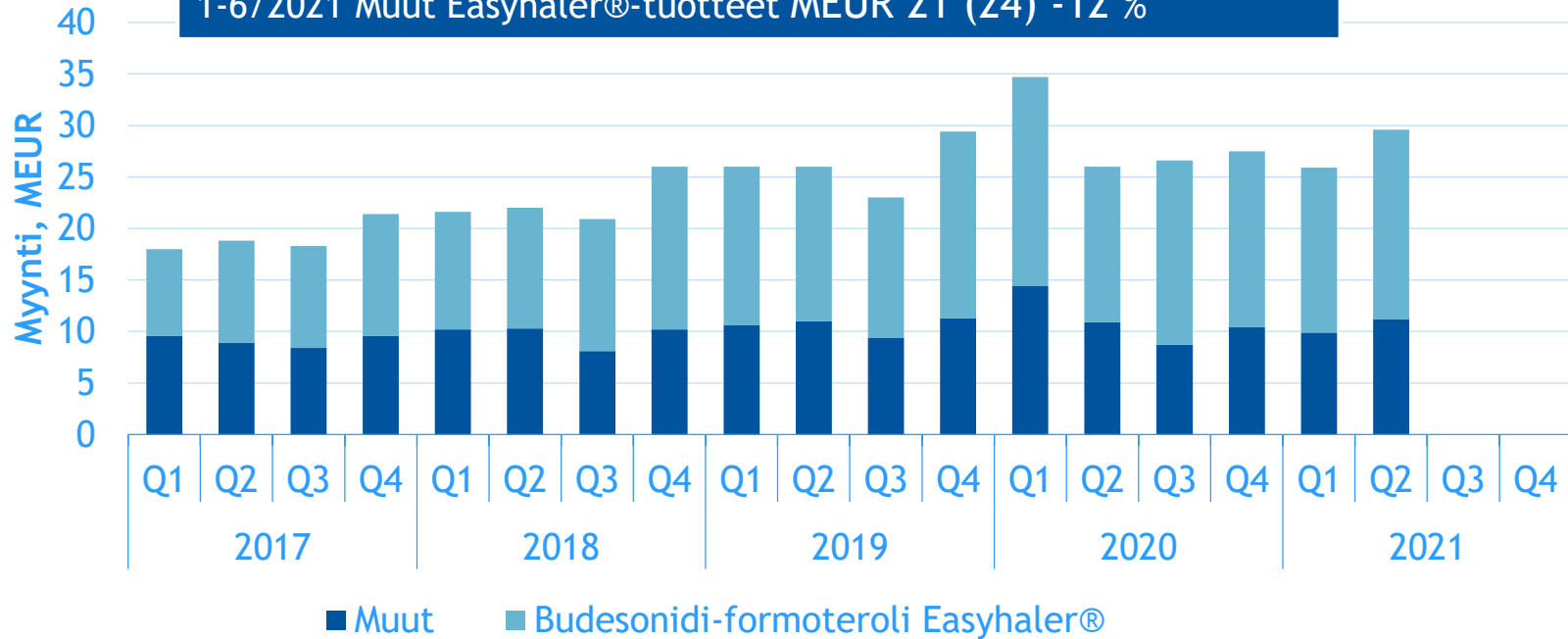


* Orionin tuotemyynti Bayerille kaupalliseen käyttöön + rojaltit Bayerilta

Easyhaler®-tuoteportfolion myynti -9 %

1-6/2021 Budesonidi-formoteroli Easyhaler® MEUR 34 (37) -7 %

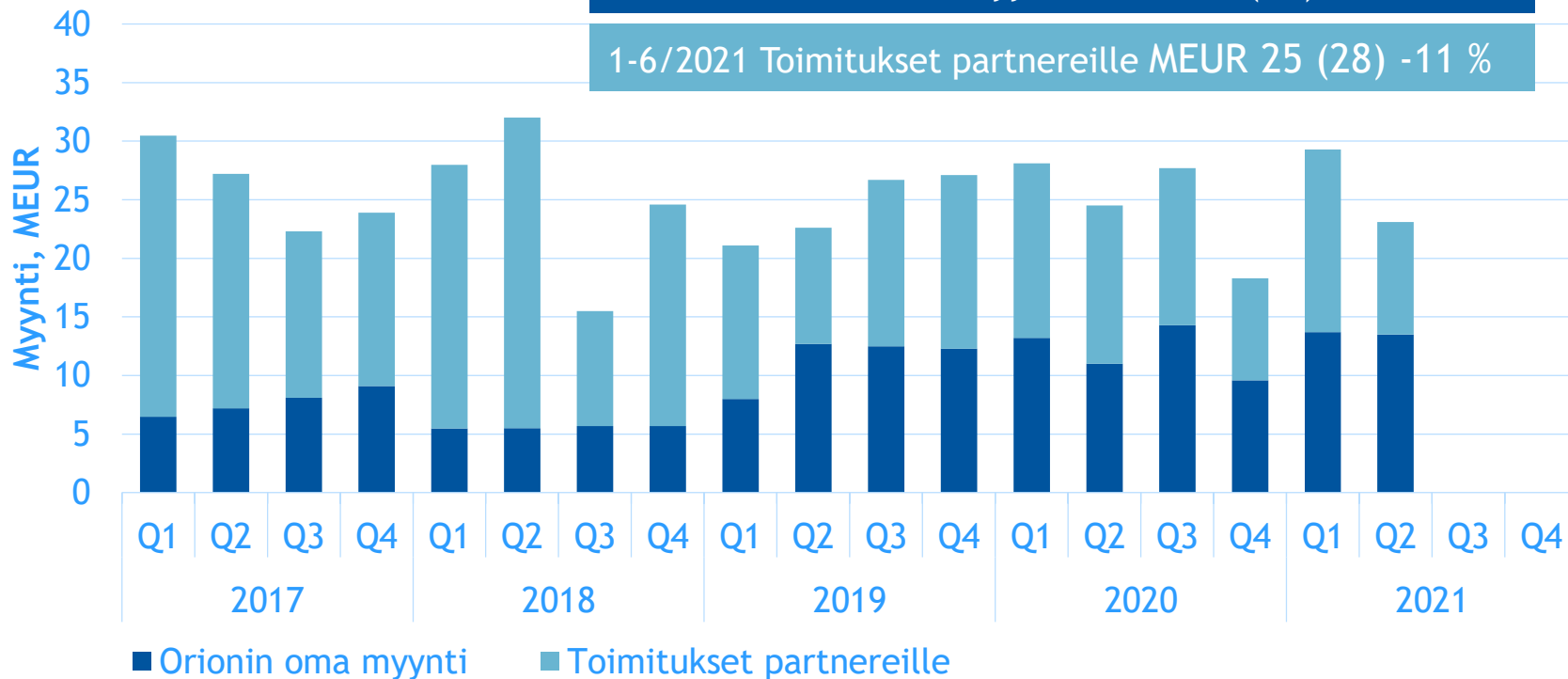
1-6/2021 Muut Easyhaler®-tuotteet MEUR 21 (24) -12 %



Parkinson-lääkkeiden myynti edellisvuoden tasolla

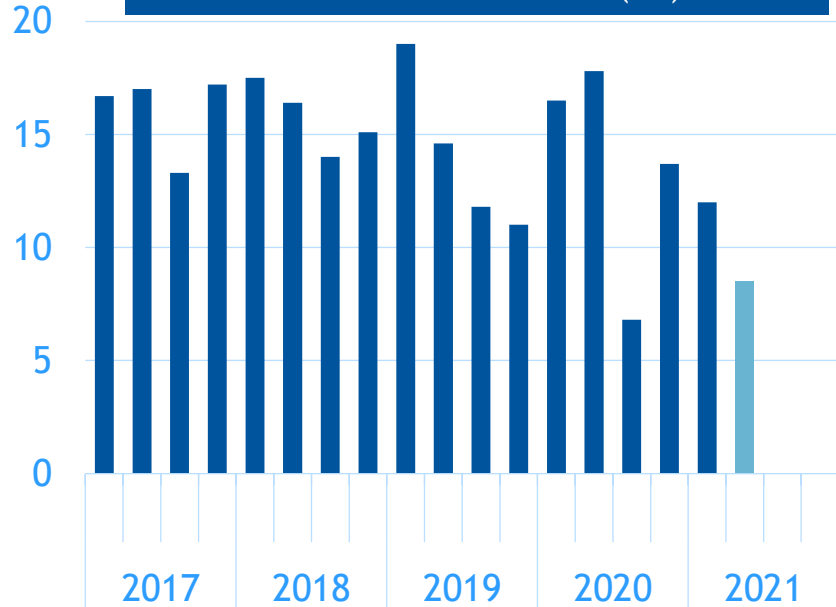
1-6/2021 Orionin oma myynti MEUR 27 (24) +13 %

1-6/2021 Toimitukset partnereille MEUR 25 (28) -11 %

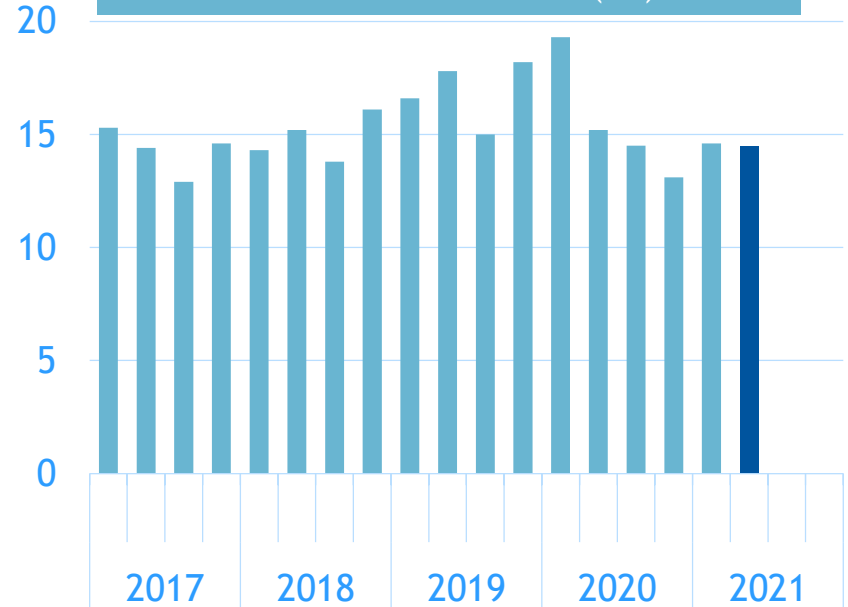


Dexdor® ja Simdax® - geneeristymisen vaikutus alkaa näkyä

1-6/2021 Dexdor® MEUR 20 (34) -40 %



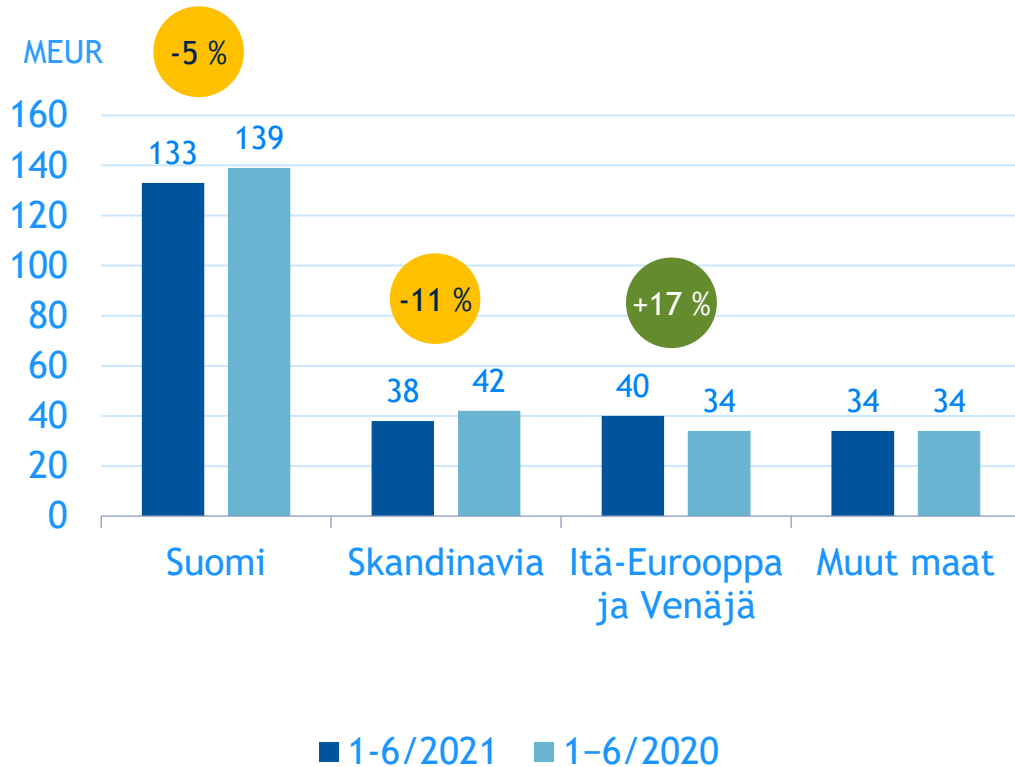
1-6/2021 Simdax® MEUR 29 (35) -16 %



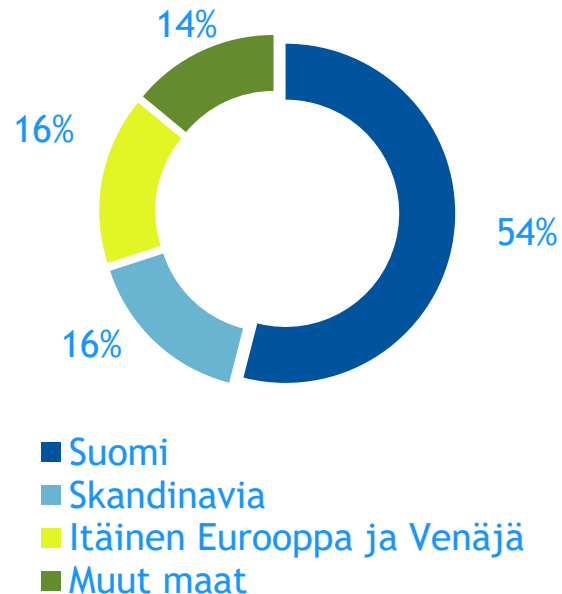


Erityistuotteet

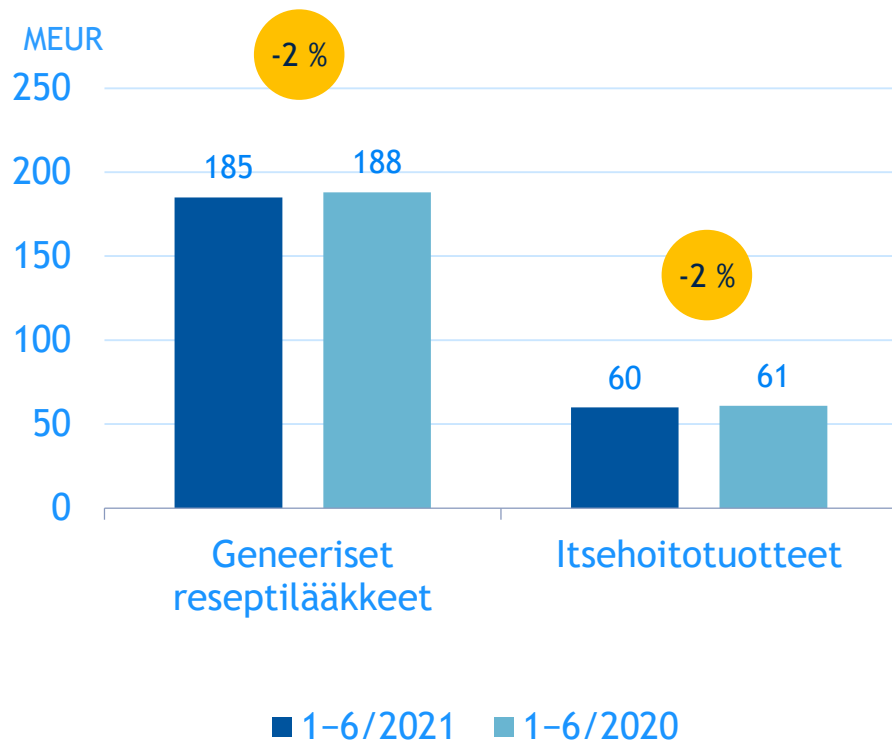
Erityistuotteilla hyvä alkuvuosi, vaikka liikevaihto laskikin erittäin vahvasta vertailukaudesta



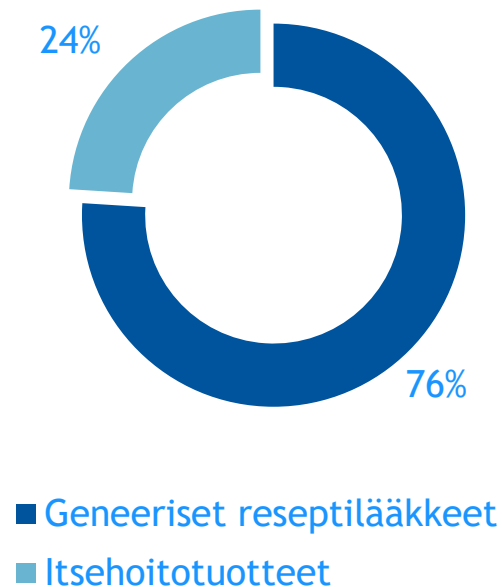
Liikevaihdon jakauma
1-6/2021



Erityistuotteilla hyvä alkuvuosi, vaikka liikevaihto laskikin erittäin vahvasta vertailukaudesta



Liikevaihdon jakauma 1-6/2021



Viitehintaissa reseptilääkkeissä Orionin kehitys markkinaa parempi Suomessa

Viitehintaisten reseptilääkkeiden markkina Suomessa *
(1-6/2021)

MEUR **215** (228)

Orionin viitehintaisten reseptilääkkeiden myynti Suomessa

MEUR **51** (50)

Markkinan kehitys

-6 %

Orionin kehitys

+2 %

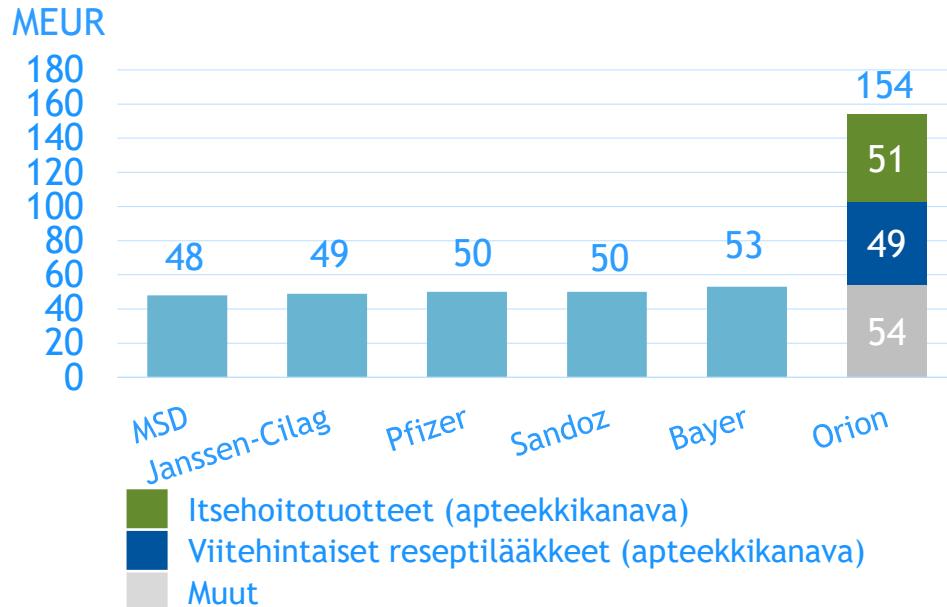


* Viitehintaisten reseptilääkkeiden ryhmän tilasto huomioi tuotteet, jotka tilaston laatimishetkellä ovat viitehintaisten reseptilääkkeiden. Tämän vuoksi vertailukauden myyntiluku voi poiketa aiemmin julkaistuista tiedoista.

Orion on vahva kotimarkkinalla Suomessa

Suomen ihmislääkemarkkinat 1-6/2021

Lääkkeelliset ja ei-lääkkeelliset tuotteet sairaala- ja apteekkikanavassa: 1 421 MEUR



Viitehintaisten reseptilääkkeet

Orionin markkinaosuus apteekkikanavassa

24 %
(22 %)*

* Viitehintaisten reseptilääkkeet -ryhmän tilasto huomioi tuotteet, jotka tilaston laatimishetkellä ovat viitehintaisten reseptilääkkeiden luokassa. Tämän vuoksi vertailukauden markkinaosuusluku voi poiketa aiemmin julkaistuista tiedoista.

Itsehoitotuotteet

Orionin markkinaosuus apteekkikanavassa


25 %
(25 %)

Ihmislääkkeet yhteensä

Orionin markkinaosuus sairaala- ja apteekkikanavassa

11 %
(11 %)

Liiketoiminnan keskeiset tavoitteet 2021

	TAVOITE	STATUS 30.6.2021
 NUBEQA™ (darolutamide) 300 mg tablets	Myynnin kasvun tukeminen ja myynninedistäminen Euroopassa yhdessä Bayerin kanssa	●
	Positiiviset tulokset faasi III ARASENS-tutkimuksesta	●
	Faasi III ARANOTE-tutkimuksen edistäminen yhdessä Bayerin kanssa	●
EASYHALER®	Myynnin kasvattaminen	●
ODM-208	Kehitysohjelman edistäminen suunnitelman mukaisesti	●
Suomi	Markkina-aseman ylläpitäminen ja vahvistaminen	●
Skandinavia	Orionin aseman vahvistaminen generisissä reseptilääkkeissä	●
Tulevan kasvun mahdollistaminen	Uusien tuotteiden sisäänlisensointi	●
	Portfolion kasvattaminen tuoteostoin ja yritysjärjestelyin	●



Edetty tavoitteen mukaisesti



Jäljessä tavoitteesta







Tavoite ei saavutettavissa



Ei tiedossa

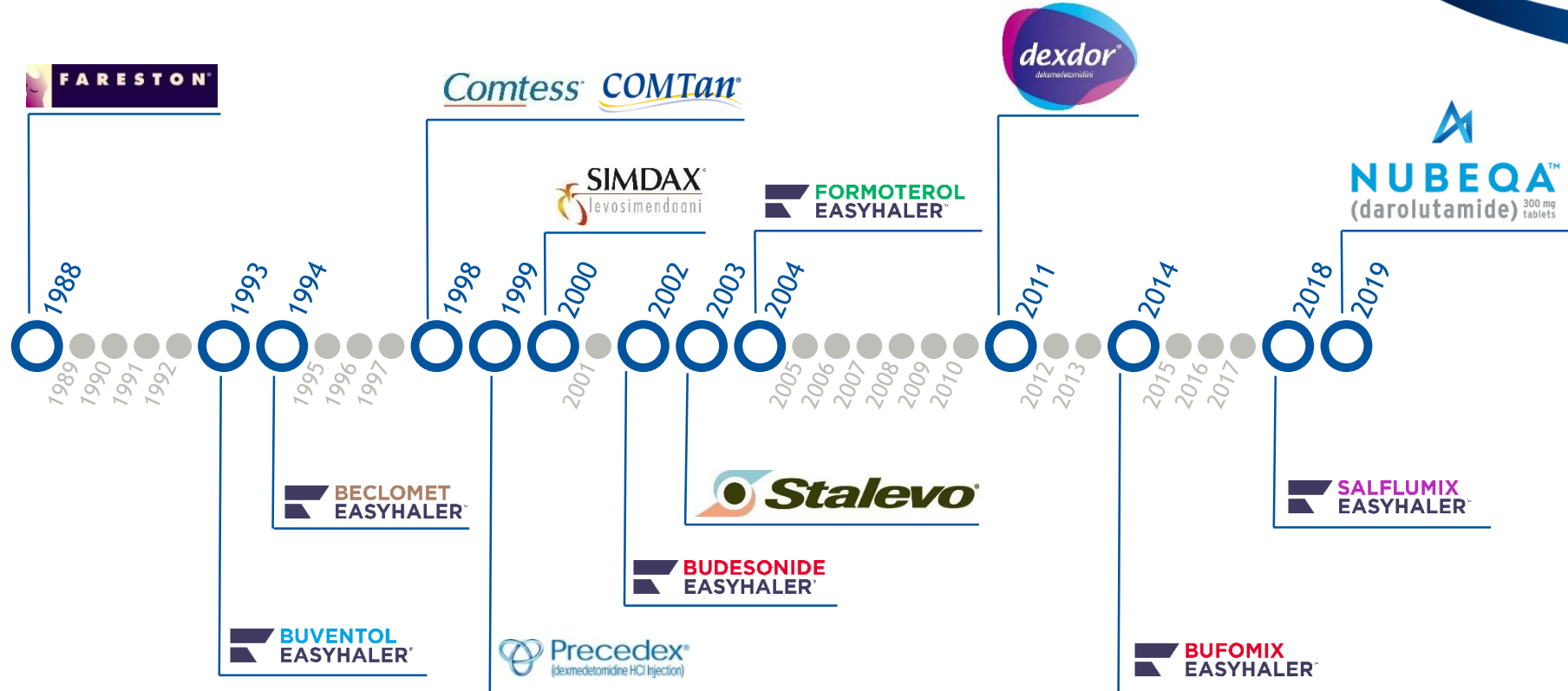
Yritysvastuu - tavoitteemme ja 2020 tulokset

VASTUULLISUUDEN TEEMA-ALUE	TAVOITE	KEHITYS 2020
 Potilasturvallisuus ja lääkkeiden saatavuus	Lääkkeiden saatavuuden varmistaminen	●
	Potilasturvallisuuden varmistaminen	●
 Ympäristö	Energiatehokkuuden parantaminen	●
	Kasvihuonekaasupäästöjen vähentäminen	●
	Vaarallisen jätteen osuuden vähentäminen kokonaisjätteestä	●
 Huolenpito orionilaisista	Tapaturmataajuus (LTIF* 1) on 3,0 vuoden 2020 loppuun mennessä *) <i>Lost-Time Injury Frequency</i>	●
	Sairauspoissaolojen vähentäminen	●
 Eettisyys ja läpinäkyvyys	Code of Conduct -koulutus kaikille työntekijöille	●
	100 % aktiivisista pakkausmateriaali-, raaka-aine- ja tuotetoimittajista allekirjoittanut toimittajien eettisen ohjeiston	●
	Koulutukset korruption ja lahjonnan vastaisesta toiminnasta	●

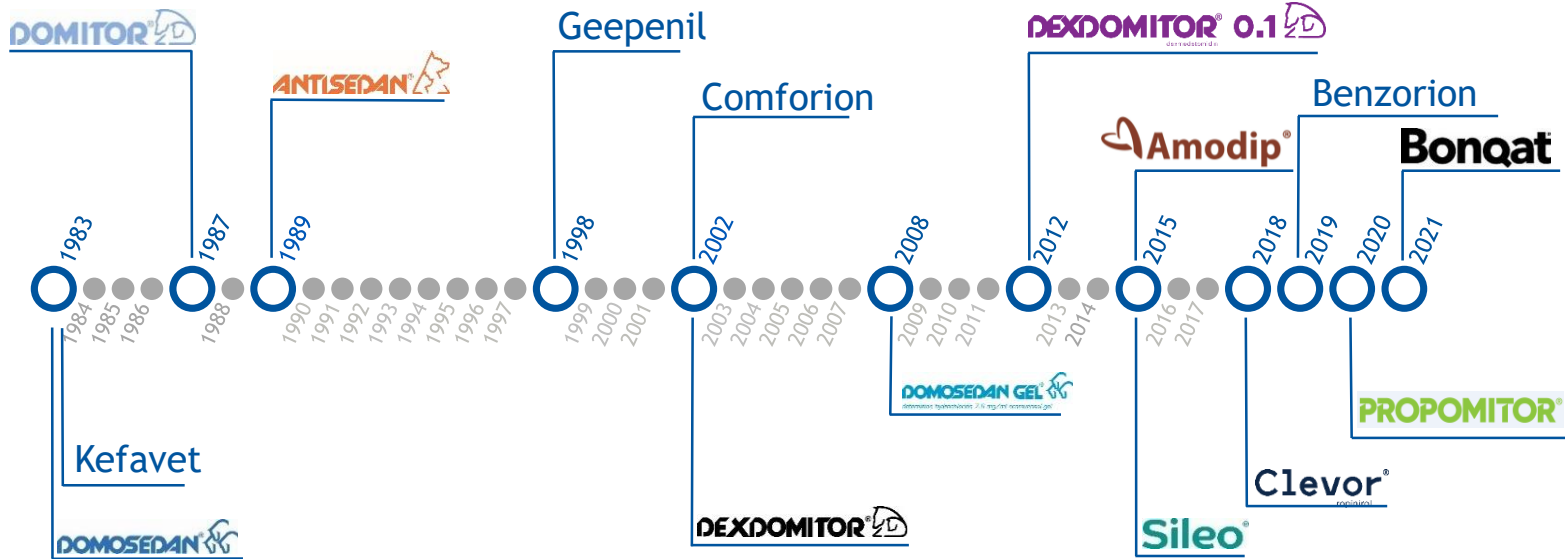


Tutkimus ja kehitys

Orionin keskeiset lääkeinnovaatiot ihmiskäyttöön



Orion Eläinlääkkeet - tärkeimmät omat rekisteröidyt lääkekeksinnöt



Orionin tutkimuksen ja kehityksen painopisteet



Alkuperälääkkeet

- Neurologiset sairaudet (ml. harvinaissairaudet)
- Onkologia eli syöpäsairaudet
- Hengityselinten sairaudet (kuivajauheinhalaattori-laittealustat)



Eläinlääkkeet

- Orion hyödyntää alkuperälääkkeiden tutkimus- ja kehitystyötä uusien eläinlääkkeiden kehittämiseen



Fermion

- Lääkeaineet Orionin alkuperälääkkeisiin
- Generiset lääkeaineet
- Kehitys muille lääkeyhtiöille

Yhdessä voimme saavuttaa enemmän T&K:ssa

Tutkimus

Kohteen
tunnistus
ja validointi

8–24 kk

Lääkeaine-
molekyylin
löytäminen

12–24 kk

Johtolanka-
molekyylin
optimointi

18–36 kk

Lääkekandidaatin
valinta
pre-kliininen
kehitys
12–24 kk

Alkuvaiheen kehitys

Faasi I

12–14 kk

Faasi II

12–36 kk

Faasi III

18–48 kk

Loppuvaiheen kehitys

Yhteistyö kumppanien kanssa

Yhteistyö kumppanien kanssa



Neurologiset sairaudet

- Kipu
- Neurodegeneratiivinen proteinopatia
- Neurologiset geneettiset häiriöt

Syöpätutkimus eli onkologia

- Immuno-onkologia
- Syöpägenomiikka ja solusignalointi
- Vasta-aine-lääke-konjugaatit

Discovery Sciences

- Uudet hoitomuodot
- Mikrobiomit
- Discovery Technologies

Neurologiset sairaudet

Tutkimusalueet



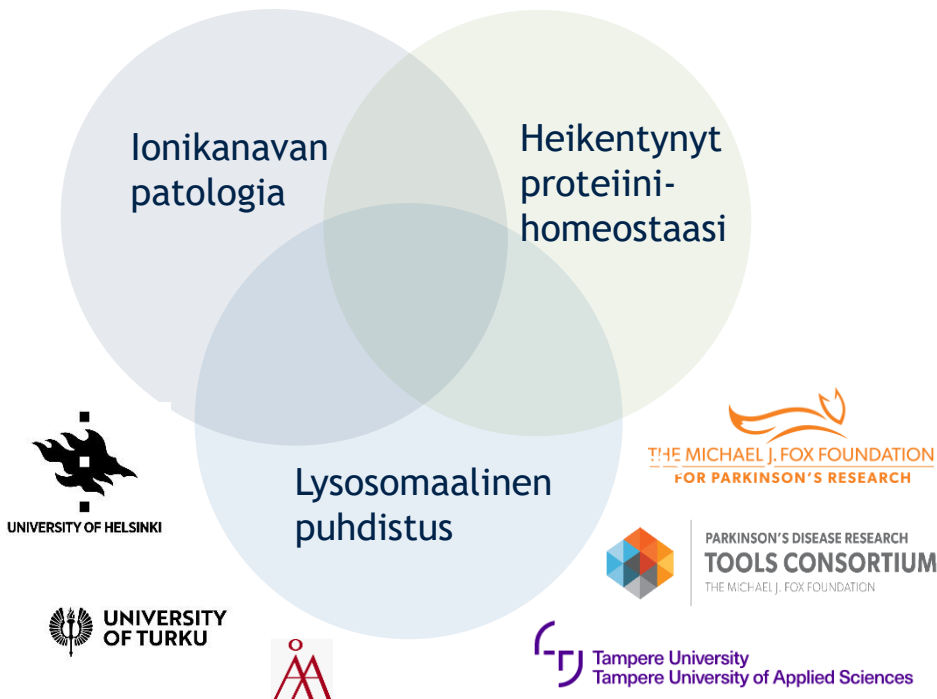
Kipu - Ionikanavat ja neuro-immuuni-vuorovaikutus



Neurodegeneratiivinen proteinopatia - Patologinen proteiinien aggregaatio ja puhdistus



Neurologiset geneettiset häiriöt - Harvinaiset lysosomaaliset kertymäsairaudet ja epilepsiat



Syöpätutkimus eli onkologia

Tutkimusalueet

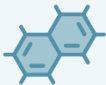


Immuno-onkologia

- FiCAR T -soluhoito
- 2. sukupolven immuno-onkologian hoidot



Syöpägenomiikka ja solujen signalointi



Vasta-aine-lääke-konjugaatit



AURIGENE

Accelerating Discovery



Finnish Red Cross
Blood Service



Sai

FiCAR T-
soluhoito

DNA:n
korjaus

Solujen
signalointi



ABZENA

Discovery Sciences

Tutkimusalueet



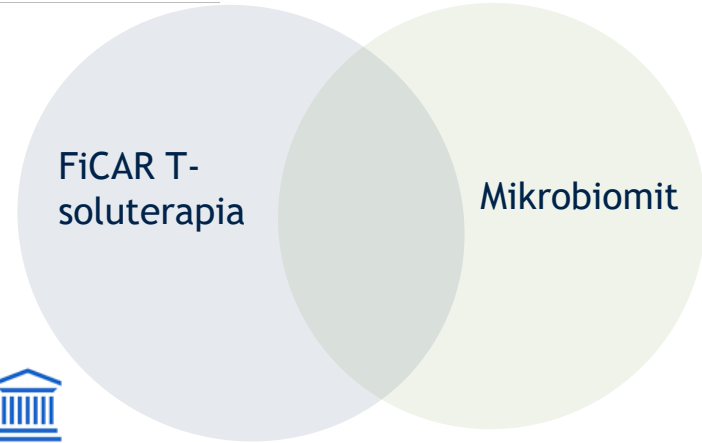
Uudet hoitomuodot
 • Solu- ja geeniterapia



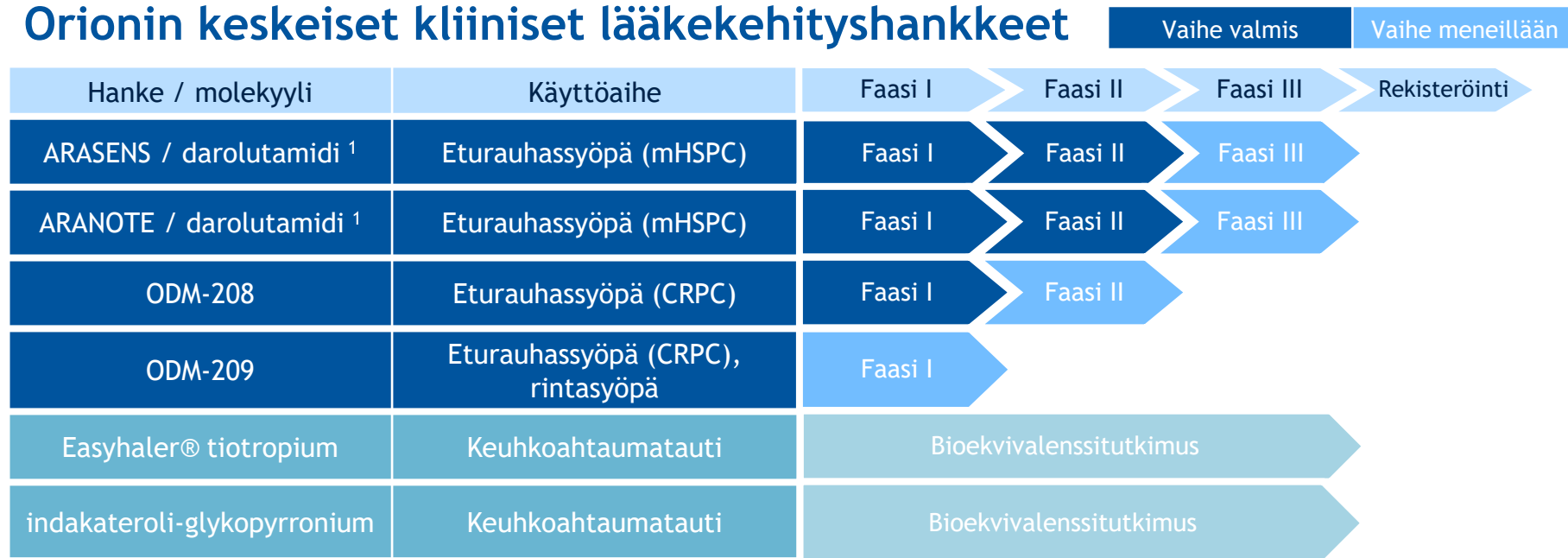
Mikrobiomit



Discovery Technologies



Orionin keskeiset kliiniset lääkekehityshankkeet



Onkologia

Hengityselinsairaudet

Muutokset vs. Q1 2021:

- Uuden kuivajauheinhalaattorin kehitys lopetettu, Orion arvioi mahdollisuutta kehittää indakateroli-glykopyrroonium-yhdistelmävalmistetta Easyhaler®-alustalle

¹⁾ Yhteistyössä Bayerin kanssa

ARASENS & ARANOTE -tutkimusten tavoitteena darolutamidin käyttöaiheen laajennus levinneeseen hormonisensitiiviseen eturauhassyöpään

Tutkimus	Kohdepotilaat	Hoitoyhdistelmä	Päämuuttuja	Status	Valmistuu arviolta
ARASENS	mHSPC	Darolutamidi + ADT + dosetakseli (kemoterapia)	Kokonaiselinaika	Täyteen rekrytoitu	Q4 2021
ARANOTE	mHSPC	Darolutamidi + ADT	Radiologinen etenemisvapaa elinaika	Potilasrekrytointi aloitettu	

Eturauhassyöpä lukuina (GLOBOCAN 2020)

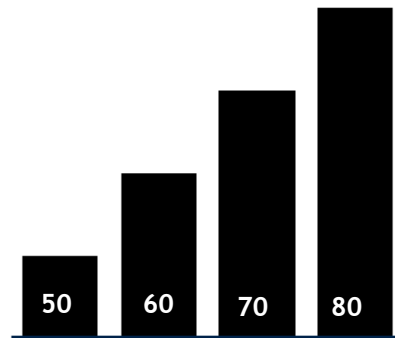
2.

yleisin syöpä
miehillä
maailmanlaajuisesti



5.

yleisin syövästä
johtuva kuolinsyy
miehillä



1,4

miljoonalla
miehellä
diagnosoitiin
eturauhassyöpä

375 000

kuolemantapausta

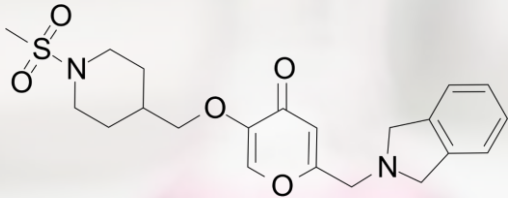


50+

Sairastuneet
pääosin yli 50-
vuotiaita, riski
kasvaa iän myötä

ODM-208 (& ODM-209): CYP11A1-estäjä levinyttä kastroatioresistenttiä eturauhassyöpää (mCRPC) sairastavien potilaiden hoitoon

ODM-208



Laatuaan ensimmäinen suun kautta otettava molekyyli estämään kaikkien steroidihormonien ja niiden esiasteiden synteesiä, joka voi välittää androgeenireseptorien signaalia ja siten edistää kasvaimen kasvua.

Kohdepotilaat



Eturauhassyöpäpotilaat, joiden syöpä on tullut vastustuskykyiseksi tavanomaisille hormonaalisille hoidoille.



Mahdolliset muut käyttöaiheet: rintasyöpä, kohdun limakalvon syöpä



Vastuullisuus on osa Orionin missiota

Orionin vastuullisuusohjelma ja mittareita 2020



Potilasturvallisuus ja lääkkeiden saatavuus



Vastuu ympäristöstä



Huolenpito orionilaisista



Liiketoiminnan eettisyys ja läpinäkyvyys



Lääke-
liiketoiminnan
asiakasvalitukset

76

Ppm (76)



Orionin
toteuttamat GxP-
tarkastukset*

141

(238)



Kasvihuone-
kaasupäästöt
(scope 1&2)

18 611

tCO2e (20 123)



Energiatehokkuus-
ohjelman säästö-
tavoitteesta
saavutettu

53 %

(51 %)



Työtapaturma-
taajuus

3,6

LTIF 1 (6,6)



Code of Conduct-
koulutukseen
osallistuneet

3 410

(n/a)

* Hyvien käytäntöjen
(Good Practices, GxP) tarkastukset.

Näin rakennamme hyvinvointia vastuullisesti



TUOTAMME
1/3 MAAILMAN
METO-
TREKSAATISTA



~200-300
AUDITOINTIA
VUOSITTAIN



ASIAKAS-
VALITUSTEN
MÄÄRÄ 2020
76 (ppm)

LAATU KESKIÖSSÄ KOKO TUOTTEEN ELINKAAREN AJAN



TARPEET



TUOTE-
KEHITYS



RAAKA-
AINEET



TUOTANTO



PAKKAAMINEN



JAKELU



MYyntI



KÄYTTÖ



KIERRÄT-
TÄMINEN

VÄHENNÄMME
LÄÄKEJÄÄMIÄ
MM.
PARANTAMALLA
JÄTEVESIEN
HALLINTAA



SERIALISOINTI
JA TOIMINTA
LÄÄKE-
VÄÄRENNÖKSIÄ
VASTAAN



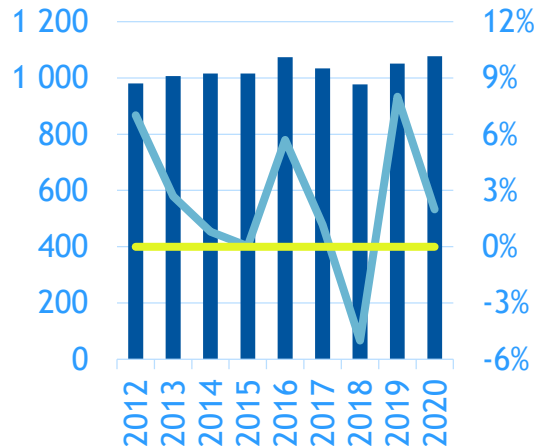
CO₂ PÄÄSTÖ-
VÄHENNYS-
TAVOITE 2025
-75%
VUODESTA 2016



Liitteet

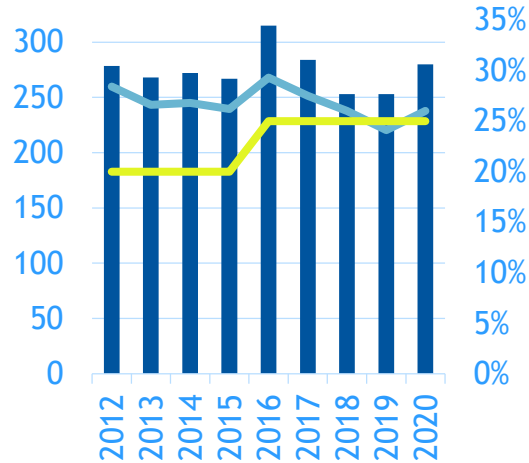
Orionin kehitys taloudellisiin tavoitteisiin nähden

Liikevaihto



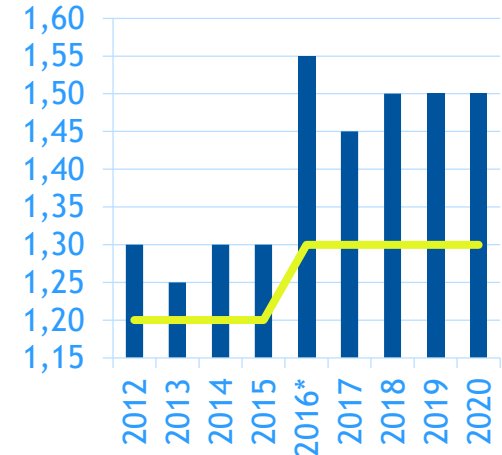
■ Liikevaihto, MEUR
— Kasvu-%
— Kasvu-% tavoite >0

Liikevoitto



■ Liikevoitto, MEUR
— Liikevoittoprosentti
— Tavoitetaso

Osinko



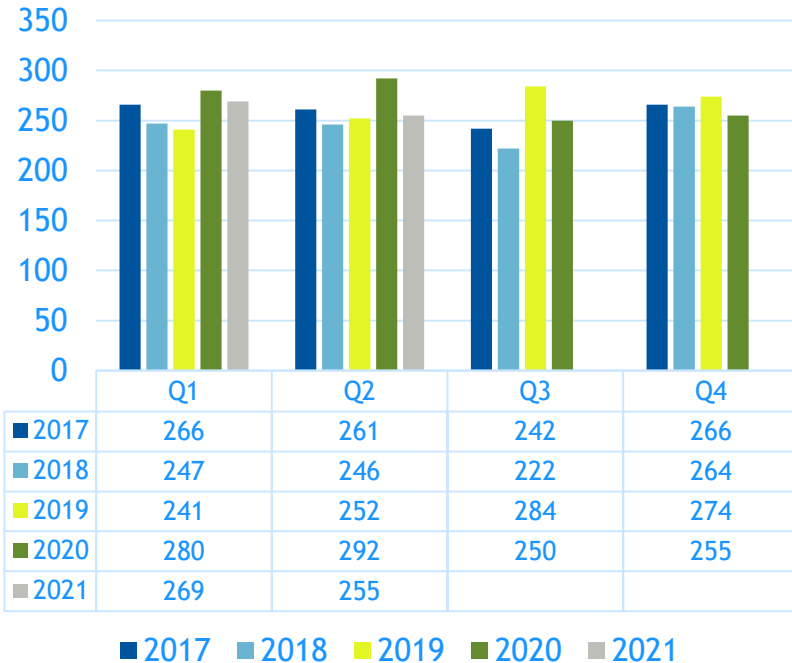
■ Osakekohtainen osinko, EUR
— Tavoite: osinko vähintään

* 2016: sisältää EUR 0.20 juhlaosion

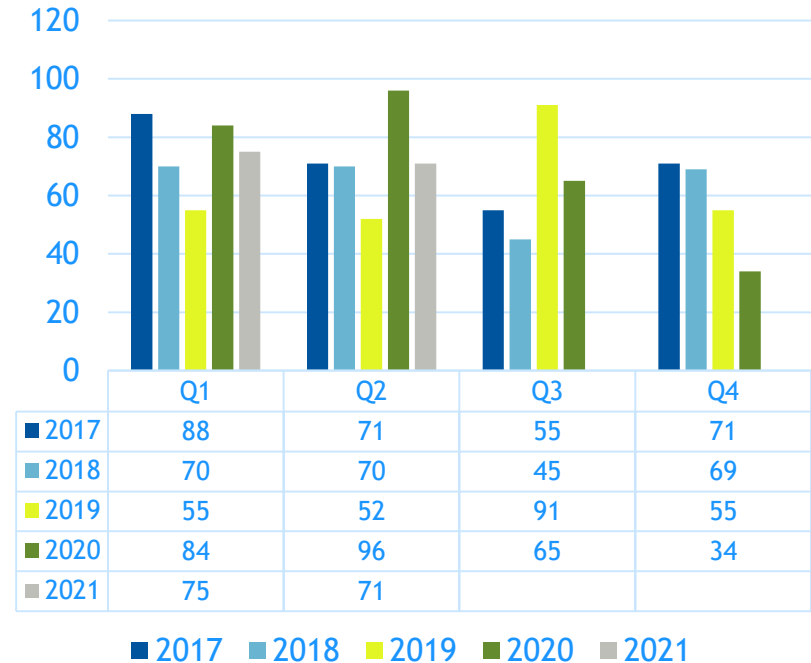
Vuonna 2018 myyty Orion Diagnostica Oy ei sisälly lukuihin vuodesta 2017 alkaen.

Liikevaihto ja -voitto vuosineljänneksittäin (MEUR)

Liikevaihto

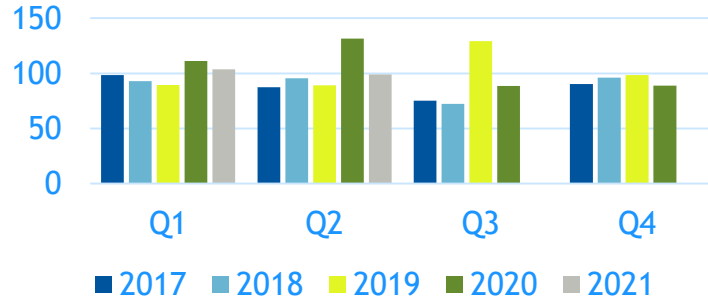


Liikevoitto

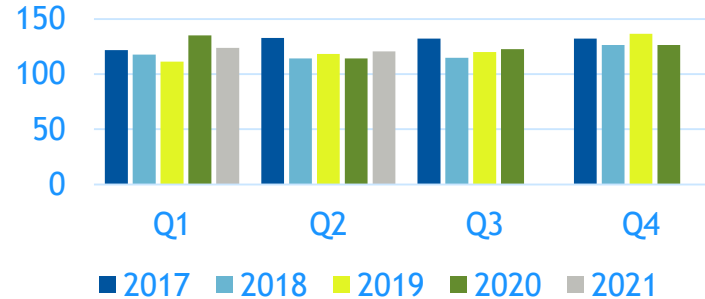


Yksiköiden liikevaihto vuosineljänneksittäin (MEUR)

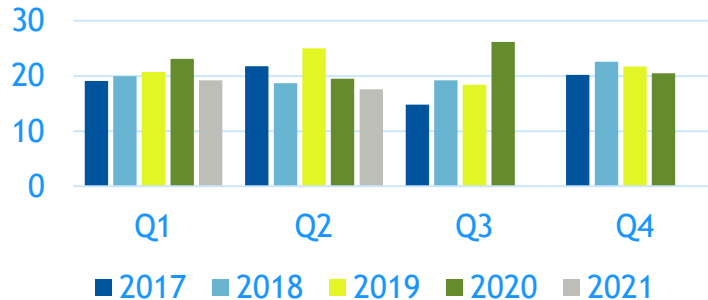
Alkuperälääkkeet



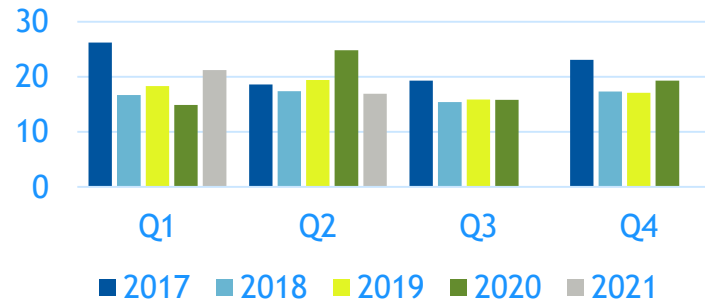
Erityistuotteet



Eläinlääkkeet



Fermion ja sopimusvalmistus



Avainluvut

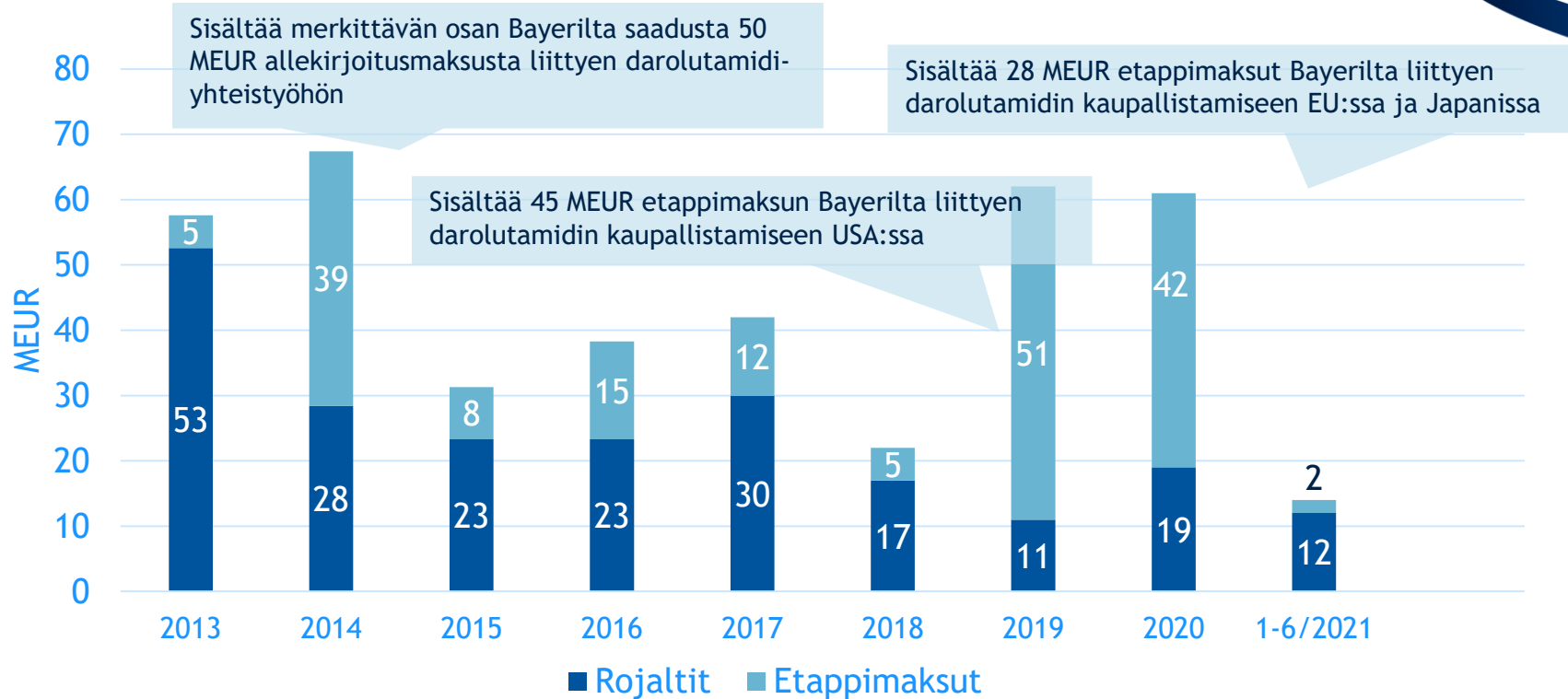
Orionin avainluvut	2017	2018	2019	2020	1-6/ 2021	Muutos vs. 1-6/2020
Liikevaihto, MEUR	1 033,6	977,5	1 051,0	1 078,1	523,6	-8,5 %
Käyttökate (EBITDA)	323,6	293,9	308,9	336,5	168,0	-19,7 %
Liikevoitto, MEUR	284,1	252,8	252,8	280,1	146,0	-19,2 %
Voitto ennen veroja, MEUR	277,7	248,4	250,8	278,3	145,2	-19,3 %
T&K kulut, MEUR	99,1	104,0	119,3	123,2	53,9	-8,9 %
Omavaraisuusaste, %	64,6 %	68,8 %	76,7 %	66,7 %	68,2 %	
Nettovelkaantumisaste (gearing), %	-1,9 %	-17,1 %	-17,8 %	-25,4 %	-7,3 %	
Sijoitetun pääoman tuotto, %	36,2 %	44,3 %	29,9 %	34,8 %	35,6 %	
Oman pääoman tuotto verojen jälkeen, %	34,2 %	45,5 %	25,8 %	29,1 %	32,3 %	
Osakekohtainen tulos, EUR	1,56	1,40	1,43	1,56	0,82	-19,2 %
Korolliset nettovelat	-12,7	-132,1	-139,1	-185,8	-51,1	-4,0 %
Osakekohtainen rahavirta ennen rahoituseriä, EUR	1,09	2,32	1,68	1,85	0,53	-41,2 %
Osakekohtainen osinko, EUR	1,45	1,50	1,50	1,50		

= sisältää sekä jatkuvat että lopetettut
(Orion Diagnostica Oy) toiminnot

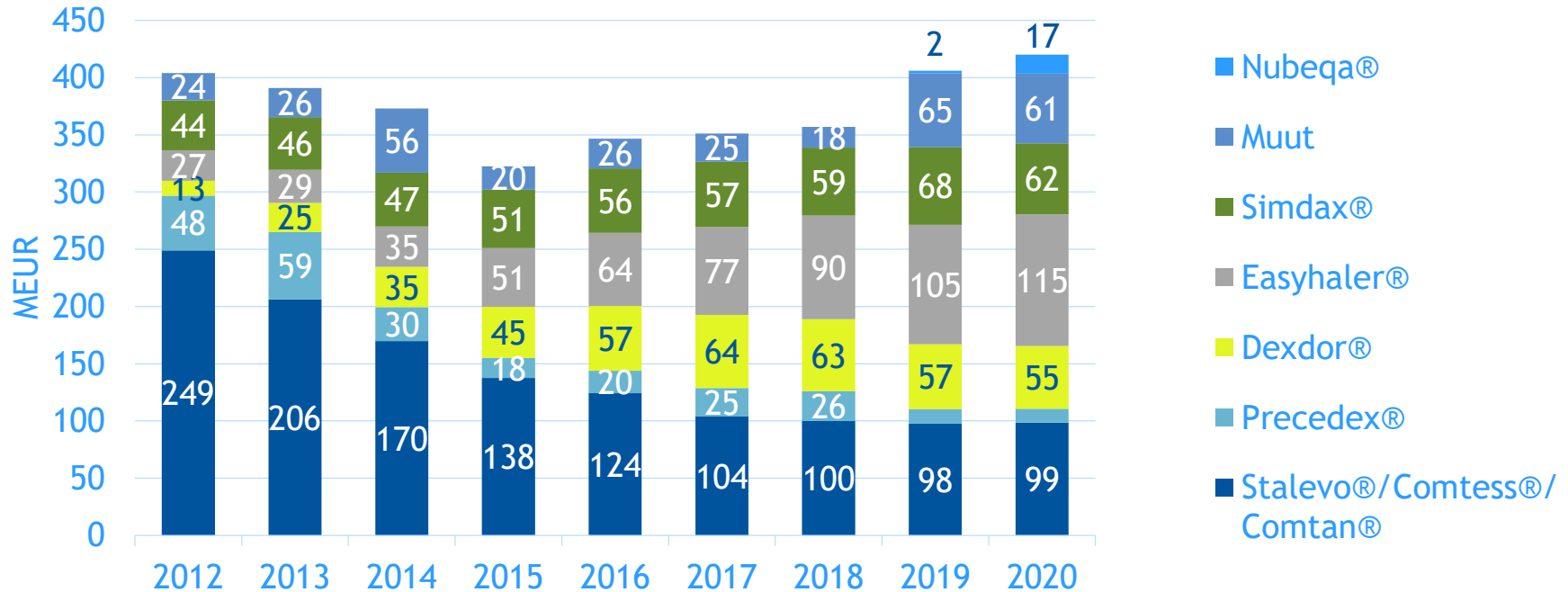
Tuloslaskelma

MEUR	2017	2018	2019	2020	1-6/2021	Muutos vs. 1-6/2020
Liikevaihto	1 033,6	977,5	1 051,0	1 078,1	523,6	-8,5 %
Myytyjen suoritteiden kulut	-417,6	-387,9	-417,6	-427,0	-214,3	+2,0 %
Bruttokate	616,0	589,6	633,4	651,0	309,3	-14,6 %
Liiketoiminnan muut tuotot ja kulut	4,9	5,5	2,2	5,4	5,4	+116,1 %
Myynnin ja markkinoinnin kulut	-188,9	-195,3	-215,7	-204,3	-92,4	-9,4 %
T&K-kulut	-99,1	104,0	-119,3	-123,2	-53,9	-8,9 %
Hallinnon kulut	-48,8	-43,0	-47,8	-48,9	-22,3	-2,8 %
Liikevoitto	284,1	252,8	252,8	280,1	146,0	-19,2 %
Voitto ennen veroja	277,7	248,4	250,8	278,3	145,2	-19,3 %
Tilikauden voitto jatkuvista toiminnoista	219,1	197,3	200,4	219,9	115,5	-19,2 %
Tilikauden voitto lopetetuista toiminnoista	7,0	132,9				
Tilikauden voitto	226,0	330,3	200,4	219,9	115,5	-19,2 %

Rojaltit ja etappimaksut



Alkuperälääkkeiden myynnin kehitys



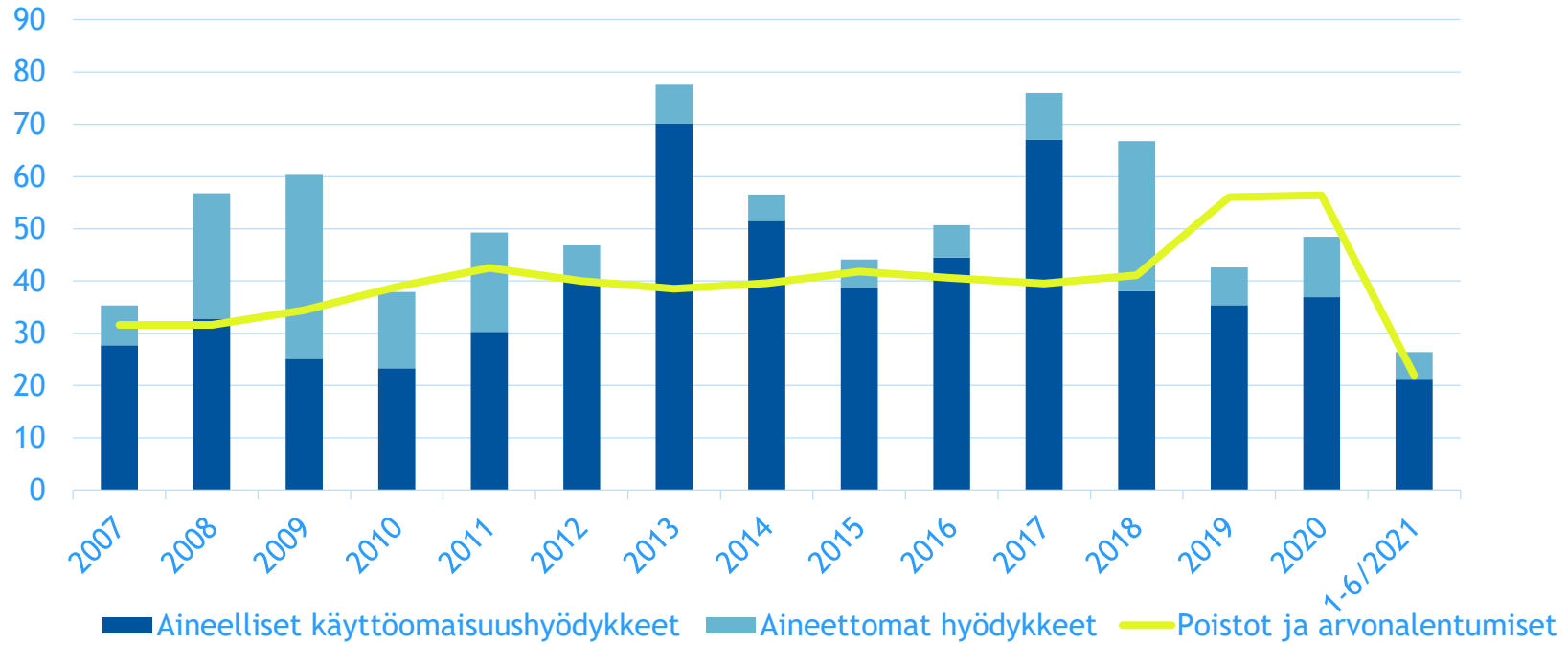
Tase

MEUR	6/21	6/20	Muutos %
Pitkäaikaiset varat yhteensä	425,4	423,9	+0,4 %
Vaihto-omaisuus	272,8	251,1	+8,6 %
Myyntisaamiset	154,3	189,0	-18,4 %
Muut saamiset	29,9	29,9	
Rahavarat ja rahamarkkinasijoitukset	159,0	212,4	-25,2 %
Lyhytaikaiset varat yhteensä	616,0	682,5	-9,7 %
Varat yhteensä	1 041,4	1 106,3	-5,9 %

MEUR	6/21	6/20	Muutos %
Oma pääoma yhteensä	698,5	709,8	-1,6 %
Pitkäaikaiset korolliset velat	104,9	106,0	-1,0 %
Pitkäaikaiset velat yhteensä	163,1	167,6	-2,7 %
Lyhytaikaiset velat yhteensä	179,8	228,9	-21,5 %
Velat yhteensä	342,9	396,5	-13,5 %
Oma pääoma ja velat yhteensä	1 041,4	1 106,3	-5,9 %

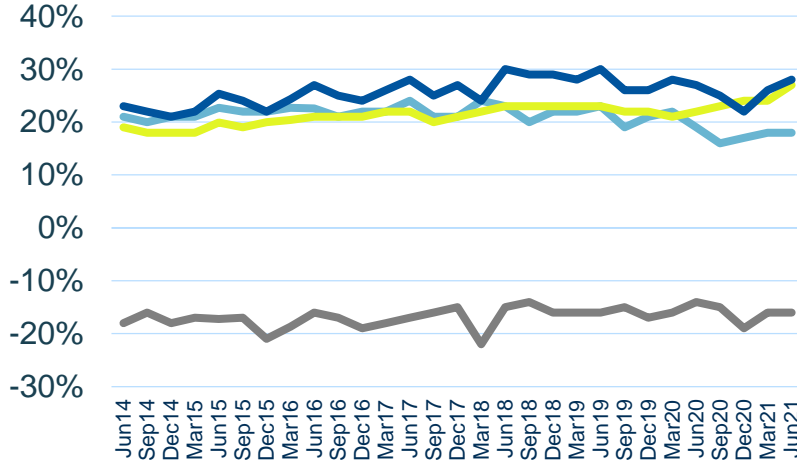
Investoinnit

MEUR



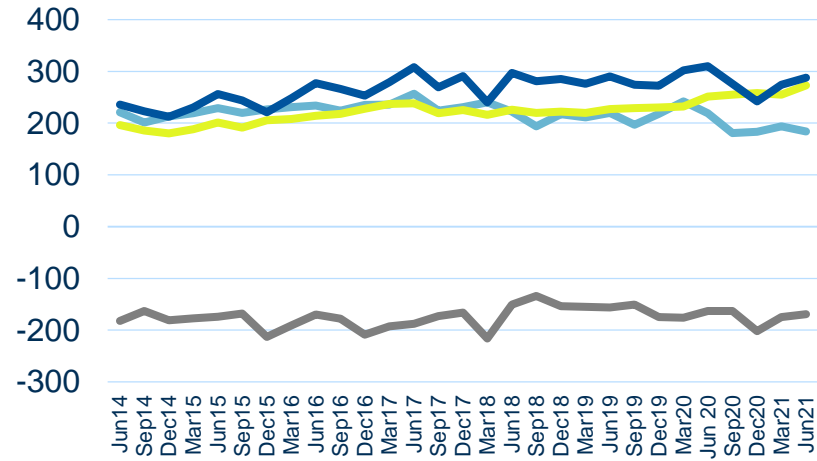
Nettokäyttöpääoman kehitys

% liikevaihdosta



- Saatavat
- Vaihto-omaisuus
- Lyhytaikaiset korottomat velat
- Nettokäyttöpääoma

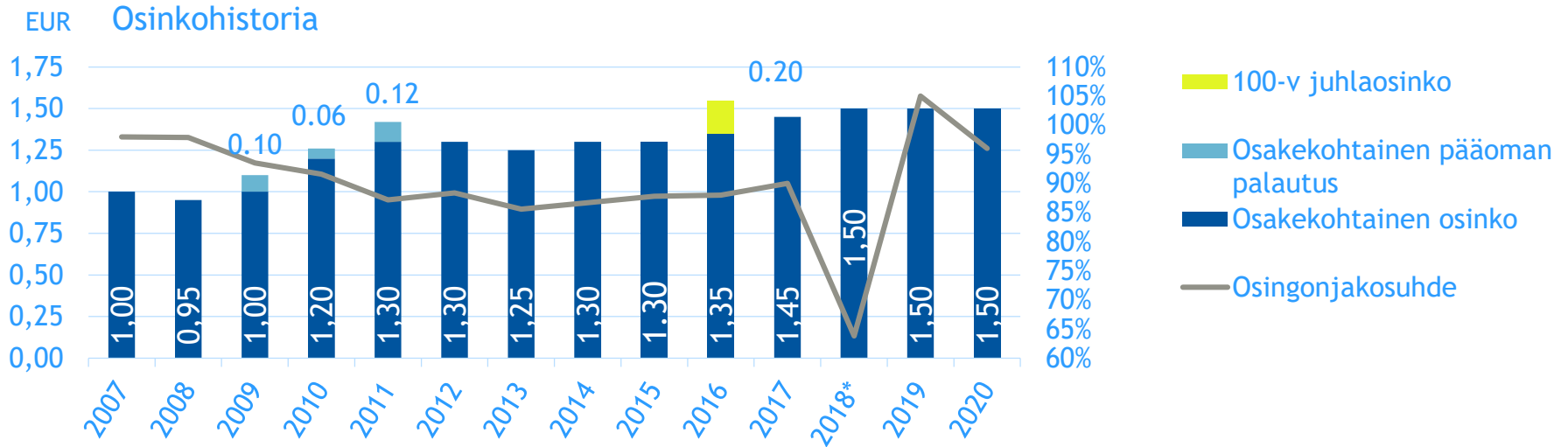
MEUR



- Saatavat
- Vaihto-omaisuus
- Lyhytaikaiset korottomat velat
- Nettokäyttöpääoma

Osinkopolitiikka ja osinkohistoria

- Orion ottaa osingonjaossaan huomioon yhtiön jakokelpoisten voittovarojen lisäksi taloudellisten tavoitteiden saavuttamisen vaatimat keskipitkän ja pitkän aikavälin investointi- ja muut rahoitustarpeet.



* Muutos osingonjakosuhteessa johtuu korkeammasta osakekohtaisesta tuloksesta (EUR 2,35), joka selittyy Orion Diagnostican myynnillä

Easyhaler® - erilaisia hoitovaihtoehtoja astmaan ja keuhkohtaumatautiin samalla laiteteknologialla

- Easyhaler® on Orionin kehittämä kuivajauheinhalaattori
- Easyhaler®-laitteeseen on kehitetty kuivajauhemuotoisia formulaatioita geneerisistä lääkeaineista:
 - salbutamoli, beklometasoni, budesonidi, formoteroli, salmeteroli ja flutikasoni
- Tärkeimmät hyödyt:
 - Tarkka ja tasainen annostelu
 - Helppo opettaa, oppia ja käyttää
 - Laaja tuotevalikoima





Tulevia tapahtumia

Osavuositarkastus 1-9/2021	20.10.2021
Tilinpäätöstiedote 2021	10.2.2022
Varsinainen yhtiökokous suunniteltu pidettäväksi	23.3.2022
Osavuositarkastus 1-3/2022	28.4.2022
Puolivuositarkastus 1-6/2022	15.7.2022
Osavuositarkastus 1-9/2022	20.10.2022



Sijoittajasuhteet

Jari Karlson
Talousjohtaja
jari.karlson@orion.fi
010 426 2883

Tuukka Hirvonen
Head of Investor Relations
tuukka.hirvonen@orion.fi
010 426 2721

Paula Bäck
Executive Assistant
(tapaamispyynnöt)
paula.back@orion.fi
010 426 3011

www.orion.fi/sijoittajat
twitter.com/OrionCorpIR