



Orion-konsernin  
1–6/2008 osavuositiedot  
5.8.2008

Toimitusjohtaja Timo Lappalainen



*Tämä esitys sisältää tulevaisuutta koskevia lausumia, jotka sisältävät riskejä ja epävarmuustekijöitä. Nämä lausumat eivät perustu historiallisiin tosiasioihin vaan viittaavat yhtiön toimintoihin tai taloudelliseen tulokseen tulevaisuudessa. Lausumiin sisältyy ilmaisuja tulevaisuuden strategioista ja niiden hyöty- ja tuotto-odotuksista. Lausumiin liittyy riskejä ja epävarmuustekijöitä. Toteutuvat tulokset saattavat poiketa olennaisesti tässä lausutuista oletuksista, johtuen lukuisista eri tekijöistä, mukaan lukien myös mahdollisuus, että Orion päättää olla toteuttamatta esitettyjä strategioita, tai että strategioihin perustuvia odotuksia ei saavuteta. Orion ei ole velvollinen myöhemmin päivittämään tai korjaamaan tämän esityksen sisältämiä tietoja.*

*Vanha Orion Oyj jakaantui 1.7.2006 kahdeksi uudeksi yhtiöksi, Orion Oyj:ksi ja Oriola-KD Oyj:ksi. Kaikki tässä esityksessä annettu taloudellinen informaatio, joka perustuu sitä edeltäneeseen aikaan, on eriytetty jakautuneen Orion-konsernin tilinpäätöksistä. Tämä historiallinen informaatio on kuitenkin valmisteltu ainoastaan havainnollistamaan tiettyä kehitystä eikä se välttämättä kuvaa, millaiset nykyisen Orion Oyj:n tulos, taloudellinen asema, taikka oman pääoman tai kassavirtojen muutokset olisivat olleet, jos yhtiö olisi toiminut omana erillisenä oikeushenkilönä ennen 1.7.2006.*

*Orion-konserni on muuttanut laskentakäytäntöään 1.1.2008 alkaen työkyvyttömyyseläkevastuusta kirjattavan velan osalta. Muutos heikensi vuoden 2007 raportoitua liikevoittoa noin 2,0 milj. EUR ja paransi hieman sekä sijoitetun että oman pääoman tuottoa. Omavaraisuusasteeseen muutoksella ei ollut olennaista merkitystä.*



## Alkuvuoden päätapahtumat 1–6/2008

- Liikevaihto kasvoi noin 5 % laajan perustuotteiston ja hyvin alkaneiden uusien tuotelanseerausten ansiosta
  - liikevoitto kasvoi noin 4 %
  - panostukset tutkimukseen ja myyntiin kasvoivat edelleen suunnitellusti
  - US-dollarin heikkeneminen jatkui
- Tuotteiston vahvistamista jatkettiin solmimalla uusia lisenssisopimuksia
- Panostukset tutkimukseen jatkuivat suunnitellusti
  - ensimmäisen kliinisen vaiheen loppuun edennyt COMT-estäjän kehitysohjelma päätettiin kuitenkin lopettaa
  - vapautuneet resurssit suunnataan muihin projekteihin



## Strategian peruslinjaukset säilyivät ennallaan

- Tavoitteena edelleen kannattava kasvu ja omistaja-arvon kasvattaminen liiketoimintariskit halliten
- Kaikilla viidellä tulosyksiköllä tärkeä rooli liiketoimintatavoitteiden toteuttamisessa
  - vahvistetaan nykyistä toimintaa Euroopassa
    - kumppanuudet muissa maissa
  - laajennetaan omaa tuotteistoa
  - säilytetään markkinajohtajuus kotimaassa
  - tuotekehityksen painopiste edelleen varhaisen vaiheen tutkimuksessa
    - lisätään projektien kokonaismäärää
    - tasapainotetaan projektien riskitasoja
    - hankitaan uusia varhaisen vaiheen molekyyliä
  - hallitaan entakaponin patenttisuojan päättymisen luomat haasteet



## Tulos kasvoi tasaisesti

	Q1-Q2/08	Q1-Q2/07	Muutos %	2007
Liikevaihto, milj. EUR	362,3	345,8	+4,8%	683,6
Liikevoitto (EBIT), milj. EUR	108,6	104,3	+4,1%	192,0
% liikevaihdosta	30,0%	30,2%		28,1%
Voitto ennen veroja, milj. EUR	108,9	105,1	+3,7%	193,4
Osakekohtainen tulos, EUR	0,57	0,55	+3,8%	1,02

- Liikevaihto kasvoi lähes 5 %
  - uusien tuotteiden lanseeraukset jatkuivat
  - Calcimagonin lisenssi päättyi vuoden 2007 lopussa
  - toimitukset Novartikselle vähenivät hiukan
  - heikko US-dollar
- Liikevoitto kasvoi yli 4 %
  - panostukset myyntiin, markkinointiin ja tutkimukseen kasvoivat suunnitelmien mukaan



## Liiketoimintakatsaukset



## Lääkeliiketoiminnan kasvu jatkuu

milj. EUR	Q1-Q2/08	Q1-Q2/07	Muutos %	2007
Lääkeliiketoiminnan liikevaihto	338,5	324,7	+4,3%	643,3
Alkuperälääkkeet	144,3	135,0	+6,9%	270,8
Erytist tuotteet	126,0	120,6	+4,4%	241,5
Eläinlääkkeet	34,4	36,2	-4,9%	66,8
Fermion	19,4	20,8	-6,4%	38,1
Muut	14,5	12,1	+19,0%	26,1
Lääkeliiketoiminnan liikevoitto	108,8	105,3	+3,3%	197,1

- Parkinson-lääkkeiden myynti kasvoi 3 %
  - Stalevon ja Comtessin myynti oman verkoston kautta kasvoi yli 10 %
  - toimitukset Novartikselle laskivat 2 %
  - Stalevon liikevaihto kasvoi lähes 18 %
- Geneerisen tuotteiston vahvistaminen jatkui Suomessa ja itäisessä Euroopassa



1-6/2008 Osavuositarkastus

5.8.2008

7

## Uusia tuotteita vahvistamaan nykyistä tuotteistoa

- Euroopan laajuiset markkinointioikeudet Vantas<sup>®</sup>-lääkkeeseen (histreliini)
  - pitkälle edenneen eturauhassyövän hoitoon
  - lääke on implantti, josta vapautuu vaikuttava ainetta 12 kk ajan
  - tuote markkinoilla jo mm. Yhdysvalloissa
  - EU:ssa on meneillään myyntilupien tunnustamismenettely, lanseeraus suunnitella 2009
- Pohjoismaat ja Sveitsin kattavat markkinointioikeudet Kentera<sup>®</sup>-lääkkeeseen (oksibutyini)
  - virtsankarkailun ja yliaktiivisen rakon hoitoon
  - vaikuttava aine on laastarissa
  - lääke on saanut myyntiluvan Yhdysvalloissa 2003 ja Euroopassa 2004
  - lanseeraus kaikissa Pohjoismaissa jo kesäkuussa ja Sveitsissä vuoden loppupuolella
- Oikeudet Paclical<sup>®</sup> Vet -lääkkeeseen (paklitakseli) laajenivat Euroopan laajuisiksi
  - uudentyyppinen nanopartikkeliformulaatio
  - paklitakselia tutkitaan ihmisillä munasarjasyövän hoitoon ja koirilla ihosyövän hoitoon
  - Orion ostanut jo aiemmin oikeudet paklitakselin käyttöön naisten munasarjasyövän hoidossa
- Myös geneeristen tuotteiden sisäänlisensointi jatkui vilkkaana



1-6/2008 Osavuositarkastus

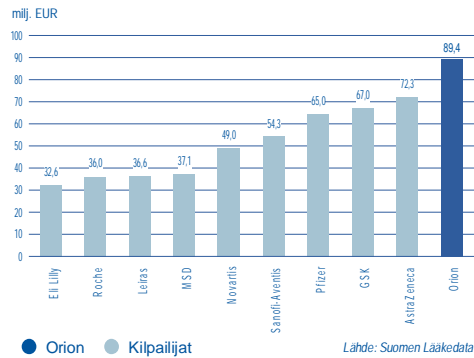
5.8.2008

8

## Orion jatkaa Suomen markkinajohtajana

- Ihmislääkkeiden tukkumyynti Suomessa tammi-kesäkuussa 2008 oli 952,9 (895,7) milj. EUR
  - kokonaismarkkina kasvoi 6,3 %
- Orionin osuus oli 89,4 milj. EUR
  - kasvua 10,0 %
  - kehitys oli koko markkinan kasvua selvästi nopeampaa
- Orion on markkinajohtaja 9,4 %:n (9,0 %) markkinaosuudellaan
- Orion on erityisen vahva itsehoitotuotteiden, reseptilääkkeiden ja apteekkiostojen kategorioissa

Suomen suurimmat lääkemarkkinoijat 1–6/2008



1-6/2008 Osavuositarkastus

5.8.2008

9

## Parkinsonin taudin lääkemarkkinoiden kasvu jatkuu, mutta aiempaa hitaammin

Parkinsonin taudin lääkkeiden kokonaismyynti rullaavalta 12 kk:lta (4/2007–3/2008)

- Yhdysvalloissa 1 309 (1 067) milj. USD
  - kasvua oli noin 23 %
  - poikkeuksellisen nopea markkinakasvu johtuu erään lääkkeen käyttöalueen laajentumisesta
- Euroopan 5 suurimmalla markkinalla yht. 856 (790) milj. EUR
  - keskimääräinen kasvu vajaa 9 % (sis. Saksan, Iso-Britannian, Ranskan, Espanjan ja Italian)

Orionin Parkinson-lääkkeiden markkinaosuuksia

Parkinson-lääkkeiden kokonaismyynnistä

	Rullaava 12 kk 4/07-3/08	Rullaava 12 kk 4/06-3/07
Suomi	30%	31%
Tanska	19%	25%
Ruotsi	18%	19%
Saksa*	16%	16%
Iso-Britannia*	12%	11%

\*luvut eivät sisällä sairaalamyyntiä

Lähde: IMS Health



1-6/2008 Osavuositarkastus

5.8.2008

10

## Diagnostiikkaliiketoiminta myös hyvällä tasolla

milj. EUR	Q1-Q2/08	Q1-Q2/07	Muutos %	2007
Liikevaihto	24,7	22,1	+12,0%	42,0
Liikevoitto	4,9	5,0	-1,9%	6,3




- Liikevaihdon kasvua vauhditti edelleen QuikRead®-tulehdustestien myynti
- Tulos heikkeni hieman, koska suunniteltuja panostuksia myyntiin ja tuotekehitykseen on lisätty
- Liikevoitto pieneni vertailukaudesta, mutta oli edelleen hyvällä tasolla
- Myyntityö kohdentuu edelleen parhaiten kannattavaan tuotteistoon
- Uuden QuikRead® Strep A -laitteen lanseeraus aloitettiin myös Pohjoismaissa
  - laitteella testataan nielunäytteestä anginaa aiheuttavaa streptokokki A-bakteeria
- Myös kastolevytestien myynti kehittyi vakaasti



## T&K-portfolio



## Lääketutkimus ja -tuotekehitys tilannekatsaus 6/2008

 Oma alkuperälääketutkimus  
 Partneri kehittää  
 Oma Erityistuotteiden tuotekehitys

Projekti	Käyttöaihe	Pre- klininen	Kliniset vaiheet			Rekiste- röinti
			I	II	III	
Stalevon käyttöaiheen laajentuminen	varhaisen vaiheen Parkinsonin tauti					
Suonensisäinen levosimendaani (Simdax)	sydämen vaikea vajaatoiminta					Abbott
Histreliini (Vantas)	pitkälle edennyt eturauhassyöpä					Indevus
Deksmedetomiini (Eurooppaa varten)	tehoitusrähoite					
Stalevon elinkaarenhallinta	Parkinsonin tauti					
Suun kautta annosteltava levosimendaani	koirien sydänsairaudet					
Easyhaler-kombinaatiovalmiste	astma, keuhkohtaumatauti					
Toremifeeni (Acapodene)	eturauhassyöpä, osteoporoosi					GTx
Paklitakseli (Paicala)	munasarjasyöpä					Oasmia
Paklitakseli (Paicala Vet)	mastosytooma					Oasmia
Alfa 2 <sub>c</sub> -reseptorin farmakologia	skitsofrenia					
Steroidireseptorien farmakologia	SARM, eturauhassyöpä					

Huom. Rivin päätekohta ilmaisee kehityksen nykyvaiheen



1-6/2008 Osavuosisikatsaus

5.8.2008 13

## Näkymät ja tavoitteet



1-6/2008 Osavuosisikatsaus

5.8.2008 14

## Näkymät vuodelle 2008

- **Liikevaihto** nousee hieman vuodesta 2007. Orionin oman myyntiverkoston kautta tapahtuvan lääkemyynnin odotetaan edelleen kasvavan maltillisesti Suomessa ja jatkavan kasvuaan Suomen ulkopuolella, jossa kehitystä kuitenkin hidastaa Saksassa myynnissä olleen Calcimagon-osteoporoosilääkkeen lisenssisopimuksen päätyminen vuoden 2007 lopussa. Parkinson-lääkkeiden markkinamyyni kasvaa edelleen, mutta kasvu on aiempaa hitaampaa. Parkinson-lääkkeiden toimitusten Novartikselle ennakoidaan olevan edellisen vuoden tasolla.
- Markkinointi- ja tutkimuspanostukset kasvavat maltillisesti. Markkinointikuluja nostavat erityisesti tuotteiden lanseeraukset Orionin omissa yksiköissä Suomen ulkopuolella. Tutkimuskuluja lisäävät lähinnä edellisvuoden aikana käynnistyneet kliiniset tutkimukset. Yhdysvalloissa alkaneet patenttioikeudenkäynnit nostavat hallinnon kuluja vuonna 2008.
- **Liikevoiton** ilman kertaluonteisia eriä ennakoidaan kasvavan hieman vuodesta 2007. Näitä kertaluonteisia eriä ovat mm. Calcimagonin lisenssisopimuksen päättymisestä saatu kertakorvaus vuonna 2007 ja patenttioikeudenkäyntien kulut vuonna 2008.
- **Tutkimus- ja tuotekehityskulut** ovat hieman yli 100 milj. EUR. Konsernin **investoinnit** ilman uusia olennaisia tuote- tai yritysostoja ovat noin 50 milj. EUR.



## Taloudelliset tavoitteet ja osingonjakopolitiikka

- Orion pyrkii nopeuttamaan lähivuosien liikevaihdon maltillista orgaanista kasvua tuote-, tuoteportfolio- ja yritysostojen avulla.
  - Liikevoittoa kasvatetaan.
  - Omavaraisuusaste pidetään vähintään 50 %:n tasolla.
- 
- Orion ottaa osingonjaossaan huomioon yhtiön jakokelpoisten voittovarojen lisäksi taloudellisten tavoitteiden saavuttamisen vaatimat keskipitkän ja pitkän aikavälin investointi- ja muut rahoitustarpeet.





## Orionin tulosjulkistukset 2008

Osavuositarkastus 1–9/2008

tiistaina 28.10.2008

*Lisätietoja Orionista,  
mukaan lukien Orionin kalenteri sijoittajille löytyy osoitteesta:*

[www.orion.fi/sijoittajille](http://www.orion.fi/sijoittajille)



1-6/2008 Osavuositarkastus

5.8.2008 17



**HYVINVOINTIA RAKENTAMASSA**



1-6/2008 Osavuositarkastus

5.8.2008 18

## Liitteet



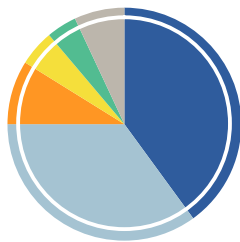
1-6/2008 Osavuositarkastus

5.8.2008 19

## Liikevaihdon jakauma 1–6/2008

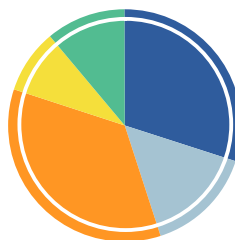
362,3 milj. EUR

Liiketoiminta-alueittain



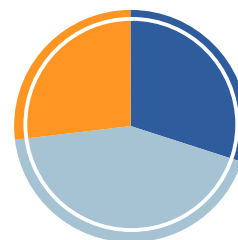
- Alkuperälääkkeet 40%
- Erytystuotteet 35%
- Eläinlääkkeet 9%
- Fermion 5%
- Muut 4%
- Orion Diagnostica 7%

Maantieteellisen jakauman mukaan



- Suomi 30%
- Skandinavia 15%
- Muu Eurooppa 35%
- Pohjois-Amerikka 9%
- Muut maat 11%

Myyntiverkostoittain



- Orionin myynti Suomessa 30%
- Orionin myynti muilla markkinoilla 43%
- Myynti partnereiden kautta 27%



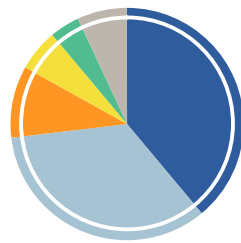
1-6/2008 Osavuositarkastus

5.8.2008 20

## Liikevaihdon jakauma Q2/2008

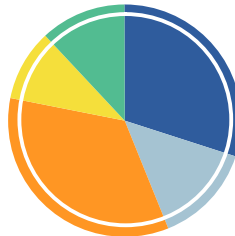
180,0 milj. EUR

Liiketoiminta-alueittain



- Alkuperälääkkeet 39%
- Erytist tuotteet 34%
- Eläinlääkkeet 10%
- Fermion 6%
- Muut 4%
- Orion Diagnostica 7%

Maantieteellisen jakauman mukaan



- Suomi 30%
- Skandinavia 14%
- Muu Eurooppa 34%
- Pohjois-Amerikka 10%
- Muut maat 12%

Myyntiverkostoittain



- Orionin myynti Suomessa 30%
- Orionin myynti muilla markkinoilla 43%
- Myynti partnereiden kautta 27%



1-6/2008 Osavuositarkastus

5.8.2008

21

## Orionin avainlukuja 1–6/2008

	Q2/2008	Q2/2007	% muutos	Q1-Q2/08	Q1-Q2/07	% muutos	2007
Liikevaihto, milj. EUR	180,0	166,6	+8,0%	362,3	345,8	+4,8%	683,6
Liikevoitto, milj. EUR	45,2	43,7	+3,4%	108,6	104,3	+4,1%	192,0
Liikevoittoprosentti, %	25,1%	26,2%		30,0%	30,2%		28,1%
Voitto ennen veroja, milj. EUR	44,9	43,7	+2,6%	108,9	105,1	+3,7%	193,4
Osakekohtainen tulos, EUR	0,23	0,23	+2,9%	0,57	0,55	+3,8%	1,02
T&K-kulut, milj. EUR	27,1	25,7	+5,7%	50,8	47,5	+7,0%	98,5
Sijoitetun pääoman tuotto, %				50,0%	51,6%		44,8%
Oman pääoman tuotto, %				40,1%	38,9%		33,5%
Omavaraisuusaste, %				63,0%	72,1%		76,0%
Nettovelkaantumisaste, %				6,8%	-5,6%		-20,0%
Henkilöstö kauden lopussa, henkilöä				3 351	3 254	+3,0%	3 176



1-6/2008 Osavuositarkastus

5.8.2008

22

## Voiton muodostuminen 1–6/2008

mij. EUR	Q2/2008	Q2/2007	% muutos	Q1-Q2/08	Q1-Q2/07	% muutos	2007
Liikevaihto	180,0	166,6	+8,0%	362,3	345,8	+4,8%	683,6
Myytujen tuotteiden kulut	-59,5	-53,2	+11,7%	-109,6	-107,3	+2,2%	-219,3
Bruttokate	120,6	113,4	+6,3%	252,6	238,5	+5,9%	464,3
Liiketoiminnan muut tuotot	0,6	0,6	-4,5%	1,1	1,3	-17,6%	9,0
Myynnin ja markkinoinnin kulut	-37,2	-35,5	+4,8%	-72,3	-69,2	+4,5%	-143,4
T&K-kulut	-27,1	-25,7	+5,7%	-50,8	-47,5	+7,0%	-98,5
Hallinnon kulut	-11,7	-9,2	+26,8%	-22,0	-18,8	+16,8%	-39,4
Liikevoitto	45,2	43,7	+3,4%	108,6	104,3	+4,1%	192,0
Voitto ennen veroja	44,9	43,7	+2,6%	108,9	105,1	+3,7%	193,4
Tilikauden voitto	32,8	32,0	+2,6%	79,9	77,1	+3,6%	143,9

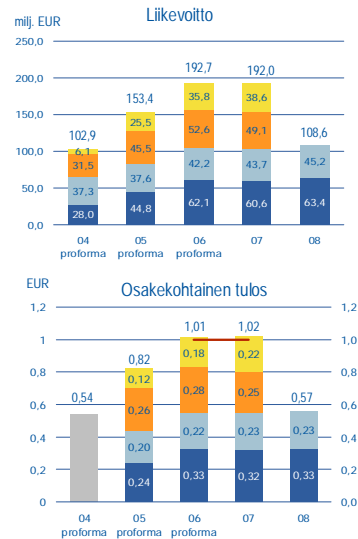
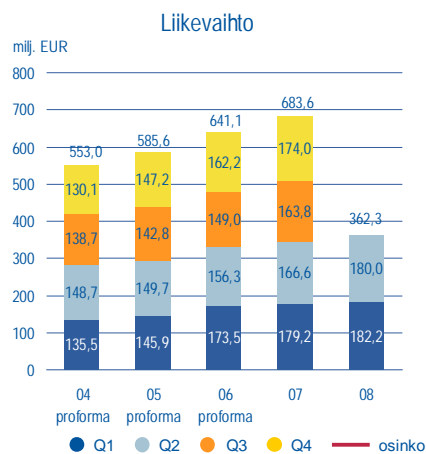


1-6/2008 Osavuositarkastus

5.8.2008

23

## Orionin taloudellisia lukuja vuosineljänneksittäin 2004–2008



1-6/2008 Osavuositarkastus

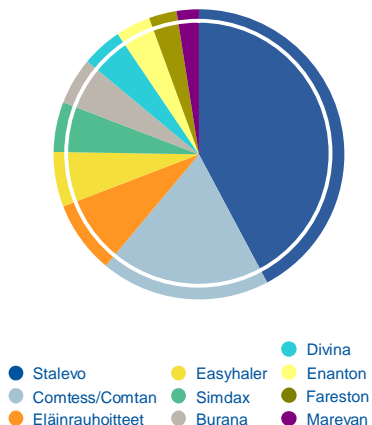
5.8.2008

24

## Stalevo edelleen vahva kaudella 1–6/2008

milj. EUR	Q1-Q2/08	Q1-Q2/07	% muutos	2007
Stalevo®	72,6	61,7	+17,7%	126,9
Comtess® /Comtan®	32,6	40,3	-19,2%	73,3
Dexdomitor®, Domitor®, Domosedan® ja Antisedan®	14,0	16,1	-13,1%	27,5
Easyhaler®	10,7	7,6	+40,5%	17,3
Simdax®	9,5	6,6	+42,8%	15,1
Burana®	9,3	7,7	+19,9%	15,6
Divina® -sarja	7,5	7,3	+3,2%	15,9
Enanton®	6,5	6,5	-0,6%	12,9
Fareston®	5,3	3,9	+36,7%	8,2
Marevan®	4,5	4,2	+6,8%	8,3
<b>Yhteensä</b>	<b>172,5</b>	<b>162,1</b>	<b>+6,4%</b>	<b>320,9</b>
% lääkelikivaihdosta	51%	50%		50%

Orionin 10 myydyintä  
lääkevalmistetta



1-6/2008 Osavuositarkastus

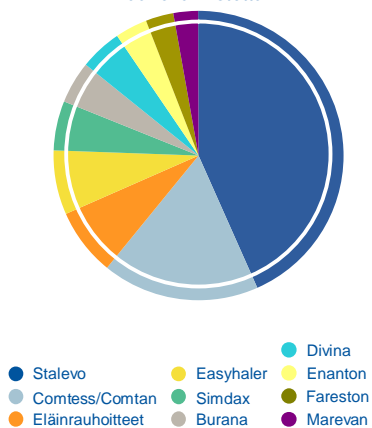
5.8.2008

25

## 10 suurinta lääkevalmistetta Q2/2008

milj. EUR	Q2/08	Q2/07	% muutos	2007
Stalevo®	37,8	28,6	+32,1%	126,9
Comtess® /Comtan®	15,1	18,8	-19,6%	73,3
Dexdomitor®, Domitor®, Domosedan® ja Antisedan®	6,6	8,1	-18,6%	27,5
Easyhaler®	6,2	3,9	+60,4%	17,3
Simdax®	4,8	3,1	+51,3%	15,1
Burana®	4,1	3,6	+13,8%	15,6
Divina® -sarja	4,1	3,7	+12,4%	15,9
Enanton®	3,3	3,2	+2,0%	12,9
Fareston®	2,5	1,8	+37,2%	8,2
Marevan®	2,5	2,3	+5,7%	8,3
<b>Yhteensä</b>	<b>87,0</b>	<b>77,2</b>	<b>+12,6%</b>	<b>320,9</b>
% lääkelikivaihdosta	52%	49%		50%

Orionin 10 myydyintä  
lääkevalmistetta



1-6/2008 Osavuositarkastus

5.8.2008

26

## Liikevaihto omaan tutkimukseen perustuvista tuotteista

milj. EUR	Q2/2008	Q2/2007	%		%		2007
			muutos	Q1-Q2/08	Q1-Q2/07	muutos	
Stalevo	37,8	28,6	+32,1%	72,6	61,7	+17,7%	126,9
Comtess/Comtan	15,1	18,8	-19,6%	32,6	40,3	-19,2%	73,3
Dexdomitor, Domitor, Domosedan ja Antisedan	6,6	8,1	-18,6%	14,0	16,1	-13,1%	27,5
Easyhaler-tuoteperhe	6,2	3,9	+60,4%	10,7	7,6	+40,5%	17,3
Simdax	4,8	3,1	+51,3%	9,5	6,6	+42,8%	15,1
Divina-sarja	4,1	3,7	+12,4%	7,5	7,3	+3,2%	15,9
Fareston	2,5	1,8	+37,2%	5,3	3,9	+36,7%	8,2
Precedex	1,8	2,2	-17,5%	4,3	3,6	+17,7%	8,2
<b>Yhteensä</b>	<b>78,9</b>	<b>70,2</b>	<b>+12,4%</b>	<b>156,5</b>	<b>147,2</b>	<b>+6,3%</b>	<b>292,3</b>
% lääkeliikevaihdosta	47%	45%		46%	45%		45%



1-6/2008 Osavuositarkastus

5.8.2008 27

## Orionin T&K-ohjelmat lyhyesti

- **FIRST-STEP** -tutkimuksessa saatujen positiivisten tulosten perusteella Orion on aloittanut toimet Stalevon käyttöaiheen laajentamiseksi Euroopassa ja USA:ssa
- Stalevolla on meneillään 747 potilaan STRIDE-PD -tutkimusohjelma kliinisessä III tutkimusvaiheessa
  - voidaanko Stalevo-hoidolla viivästyttää Parkinson-potilaiden tahattomien liikkeiden ilmenemistä
  - tuloksia odotetaan vuodenvaihteessa 2008–2009
- **Deksmedetomidiniä** tutkitaan kliinisessä III tutkimusvaiheessa tehohoitopotilaiden pitkäaikaisena, yli 24 h rauhoitteena
  - vertailu midatsolaamiin ja propofoliin, molempiin tutkimuksiin on suunniteltu rekrytoitavan 500 potilasta
  - tutkimukset alkoivat kesällä 2007 ja niiden arvioidaan kestävän n. 2 vuotta
- **LEVET-ohjelmassa** tutkitaan levosimendaanin tehoa koirien sydänsairauksien hoidossa
- **Easyhaler®**-tuoteperhettä laajennetaan kehittämällä uusi budesonidi-formoteroli - yhdistelmävalmiste
- **Alfa 2c -reseptorin antagonistit** on kliinisessä I tutkimusvaiheessa
  - mahdollinen käyttöaihe on skitsofrenian, Alzheimerin taudin ja masennuksen hoito
- **Varhaisen vaiheen tutkimuskohteena** mm. selektiiviset androgeenireseptorin modulaattorit (SARM), eturauhassyöpä, neuropaattinen kipu, Parkinsonin tauti ja tehohoidon eri käyttöalueet
- Uuden, kliinisessä I tutkimusvaiheessa olleen **COMT-entsyymin estäjän** kehittäminen on päätetty lopettaa



1-6/2008 Osavuositarkastus

5.8.2008 28



**HYVINVOINTIA RAKENTAMASSA**



1-6/2008 Osavuositarkastus

5.8.2008 29