



Tämä esitys sisältää tulevaisuutta koskevia lausumia, jotka sisältävät riskejä ja epävarmuustekijöitä. Nämä lausumat eivät perustu historiallisiin tosiasioihin, vaan viittaavat yhtiön toimintoihin tai taloudelliseen tulokseen tulevaisuudessa. Lausumiin sisältyy ilmaisia tulevaisuuden strategioista ja niiden hyöty- ja tuotto-odotuksista. Lausumiin liittyy riskejä ja epävarmuustekijöitä. Toteutuvat tulokset saattavat poiketa olennaisesti tässä lausutuista olettamuksista, johtuen lukuisista eri tekijöistä, mukaan lukien myös mahdollisuus, että Orion päättää olla toteuttamatta esitettyjä strategioita, tai että strategioihin perustuvia odotuksia ei saavuteta. Orion ei ole velvollinen myöhemmin päivittämään tai korjaamaan tämän esityksen sisältämää informaatiota.

Orion-konserni on muuttanut 1.1.2009 alkaen laskentakäytäntöään tuotekehityskustannusten osalta siten, että markkinoilla jo olevien, pääsääntöisesti geneeristen tuotteiden tukemiseen liittyvät kustannukset on siirretty tuloslaskelmassa tutkimus- ja kehityskustannuksista myytyjen tuotteiden kuluihin. Muutos ei vaikuta raportoituihin keskeisiin tunnuslukuihin, liikevoittoon ja taseeseen, mutta pienentää aiemmin raportoituja vuoden 2008 tutkimus- ja kehityskustannuksia 13,4 miljoonaa euroa ja nostaa vastaavasti myytyjen tuotteiden kuluja.

1.1.2009 alkaen Easyhaler®-liiketoiminta siirtyi Erityistuotteet-tulosyksiköstä osaksi Alkuperälääkkeet-yksikköä. Samalla hormonikorvausvalmisteet, kuten Divina®-sarja, ja toremifeeni-tuotteet, kuten Fareston®, siirtyivät puolestaan osaksi Erityistuotteet-tulosyksikköä.

Liiketoiminta kehittyi vahvasti

- Liikevaihto ja liikevoitto kasvoivat selvästi
- Simdax-lääkkeen markkinointioikeuksien siirto on edennyt hyvin
- Eläinrauhotteiden markkinointioikeudet takaisin Orionille Euroopassa
- Näkymäarvio säilyi ennallaan

3

26.10.2009



Liikevaihto ja liikevoitto kasvoivat selvästi

Konsernin avainlukuja	7-9/09	7-9/08	1-9/09	1-9/08	Muutos %	2008
Liikevaihto, milj. €	191,8	170,1	578,2	530,9	+8,9 %	710,7
Liikevoitto, milj. €	55,7	43,6	163,1	152,2	+7,1 %	185,0
Osakekohtainen tulos, €	0,29	0,23	0,84	0,79	+6,1 %	0,97
Osakekohtainen rahavirta ennen rahoituseriä, €	0,33	0,18	0,69	0,43	+61,6 %	0,66

- Liikevaihto kasvoi noin 9 %
 - omaan tutkimukseen perustuvat tuotteet menestyivät hyvin
 - markkina-asema Suomessa on vahvistunut entisestään
- Liikevoitto kasvoi noin 7 %
 - myynti kasvoi selvästi
 - kiinteät kulut nousivat

4

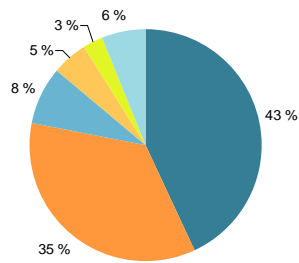
26.10.2009



Liikevaihto kertyy pääosin Euroopasta

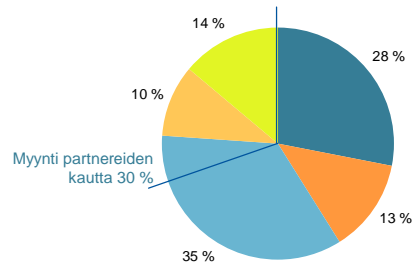
Liikevaihdon jakauma 578,2 milj. € kaudella 1–9/2009

Liiketoiminnoittain




■ Alkuperälääkkeet ■ Erityistuotteet
■ Eläinlääkkeet ■ Fermion
■ Muut ■ Orion Diagnostica

Maantieteellisesti



Myynti partnereiden kautta 30 %

■ Suomi ■ Skandinavia
■ Muu Eurooppa ■ Pohjois-Amerikka
■ Muut maat



Liiketoiminta-
katsaukset

Lääkemyynnin vahva kasvu jatkui

Lääkeliiketoiminnan avainlukuja	1-9/09	1-9/08	Muutos%	2008
Lääkeliiketoiminnan liikevaihto	546,6	498,0	+9,8 %	667,6
Alkuperälääkkeet	246,8	208,7	+18,3 %	278,1
Erityistuotteet	201,8	192,4	+4,9 %	260,5
Eläinlääkkeet	46,0	50,7	-9,2 %	67,2
Fermion	32,4	26,3	+23,2 %	36,1
Muut	19,6	19,9	-1,5 %	25,7
Lääkeliiketoiminnan liikevoitto	165,1	153,1	+7,8 %	188,5

- Omaan tutkimukseen perustuvien tuotteiden osuus Lääkeliiketoiminnan liikevaihdosta oli 48 %, kasvua 14 %
- Parkinson-lääkkeiden osuus segmentin liikevaihdosta oli 33 %, kasvua 17 %
- Parkinson-lääkkeiden toimitukset Novartikselle kasvoivat 26 %
- Parkinson-lääkkeiden myynti oman myyntiverkoston kautta kasvoi 5 %
- Geneerisen tuotteiston uudistaminen ja laajentaminen jatkui

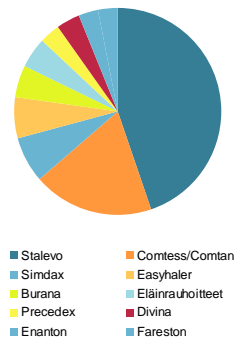
7

26.10.2009



Myydyimmät tuotteet menestyivät hyvin

Orionin myydyimmät lääkevalmisteet	1-9/09	1-9/08	Muutos%	2008
Stalevo® (Parkinsonin tauti)	127,7	106,0	+20,5 %	141,0
Comtess®/Comtan® (Parkinsonin tauti)	54,5	49,7	+9,6 %	67,4
Simdax® (sydämen vajaatoiminta)	20,3	13,0	+56,6 %	17,3
Easyhaler®-tuoteperhe (astma, keuhkohtaumat.)	18,5	16,3	+13,6 %	22,2
Burana® (tulehdus, kipu)	14,2	14,1	+0,5 %	19,4
Dexdomitor®, Domitor®, Domosedan® ja Antisedan® (eläinrauhotteet)	13,5	19,2	-29,6 %	24,6
Precedex® (tehoitorauhoite)	10,1	7,1	+42,2 %	9,6
Divina®-sarja (vaihdavuosioreet)	10,1	11,2	-10,1 %	14,7
Enanton® (eturauhassyöpä)	8,9	9,7	-8,1 %	12,7
Fareston® (rintasyöpä)	8,5	7,5	+12,7 %	10,5
Yhteensä	286,3	253,8	+12,8 %	339,7
Osuus lääkeliikeyvaihdosta	52 %	51 %		51 %



8

26.10.2009



Markkinajohtajuus Suomessa vahvistui

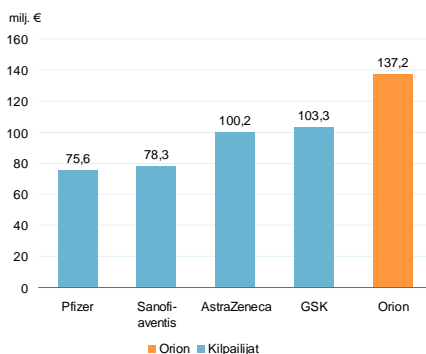
Suomen lääkemarkkina

- Ihmislääkkeiden tukkumyynti Suomessa vertailukauden tasolla
- Pakkausmäärällisesti kokonaisyhteensä laski 3 %
- Viitehintajärjestelmä on kiristänyt hintakilpailua ja laajentanut vaihtokelpoisten valikoimaa

Orion Suomen lääkemarkkinalla

- Orionin myynti kasvoi 4 %
- Orion on markkinajohtaja 9,6 %:n markkinaosuudellaan
- Orion on erityisen vahva itsehoitotuotteiden ja vaihdettavien reseptilääkkeiden kategorioissa
 - kehitystä edesauttoi laaja ja nopeasti uudistuva tuoteisto

Suomen suurimmat lääkeyhtiöt 1–9/2009



9

26.10.2009

Lähde: Suomen Lääkeadata



Parkinson-lääkkeiden markkinakasvu jatkuu

Parkinson-lääkkeiden kokonaismarkkinat

- myynti vähittäisjakelijoille Yhdysvalloissa 945 milj. USD (-14 %)
- myynti vähittäisjakelijoille Euroopan viidellä suurimmalla markkinalla ¹⁾ 885 milj. € (+6 %)

Orionin Parkinson-lääkkeiden markkinat

- yhteenlaskettu vähittäis- ja sairaalamyynti 474 milj. € (+15 %)
- myynti vähittäisjakelijoille Yhdysvalloissa 166 milj. USD (+11 %)
- myynti vähittäisjakelijoille Euroopan viidellä suurimmalla markkinalla ¹⁾ 145 milj. € (+7 %)
- vähittäis- ja sairaalamyynti Japanissa 27 milj. € (+162 %)

Orionin Parkinson-lääkkeiden markkinaosuuksia

	6/09	6/08
Suomi ²⁾	30 %	30 %
Norja ²⁾	17 %	19 %
Ruotsi ²⁾	17 %	17 %
Saksa ³⁾	15 %	16 %
Tanska ²⁾	14 %	17 %
Iso-Britannia ³⁾	13 %	12 %
Yhdysvallat ^{3) 4)}	18 %	14 %
Japani ^{2) 4)}	7 %	4 %

(1) sis. Saksan, Iso-Britannian, Ranskan, Espanjan ja Italian

(2) sis. myös sairaalamyynti

(3) sis. vain myynti vähittäisjakelijoille

(4) Novartiksen myyntialue

10

26.10.2009

Lähde: IMS Health -myyntitilastot kaudelta 7/08–6/09



Lääketutkimushankkeet

Projekti	Käyttöaihe	Pre- kliininen	Kliiniset vaiheet			Rekiste- röinti
			I	II	III	
Histreliini-implantti (Vantas®)	pitkälle levinnyt eturauhassyöpä		Endo Pharmaceuticals Solutions			
Toremifeeni	eturauhassyöpä, osteoporoosi	GTx				
Deksmedetomidiini (suonensis. annosteltava) Euroopan markkinoille	tehoitorauhoite					
Easyhaler® -yhdistelmävalmiste	astma, keuhkohtaumatauti					
Stalevo®, kehitys Japanin markkinoille	Parkinsonin tauti					
Paklitakseli ihmisille (Paclica®)	munasarjasyöpä	Oasmia				
Levosimendaani koirille (suun kautta annost.)	koirien sydänsairaudet					
Paklitakseli koirille (Pacca®)	mastosytooma (ihosyöpä)	Oasmia				
Alfa 2 _c -reseptorin farmakologia	skitsofrenia, Alzheimer					
Deksmedetomidiini (ei-suonensis. annost.)	kivun hoito	Récro Pharma				
Steroidireseptorien farmakologia	SARM, eturauhassyöpä					

11 26.10.2009

Oma alkuperälääketutkimus
 Partneri kehittää

Diagnostiikka panosti uusille markkinoille ja uusiin tuotteisiin

Diagnostiikkaliiketoiminnan avainlukuja	1–9/09	1–9/08	Muutos%	2008
Liikevaihto	33,2	34,3	-3,2 %	45,0
Liikevoitto	4,3	5,9	-27,1 %	6,1

- Päätuotteina jatkoivat QuikRead®-mittauslaitteet ja -testit, joiden myynti kasvoi edelleen
 - kasvava laitekanta luo kasvupohjaa testeissä käytettävien reagenssien kysynnälle jatkossa
- Myynti Kiinaan ja Tsekiin kasvoi vertailukaudesta
- Useiden vanhempien tuoteryhmien myynti jäi vertailukaudesta
- Liikevaihdon euromääräistä kehitystä pienensi Pohjoismaisten valuuttojen heikkeneminen
- Liikevoittoa laskivat panostukset tuotekehitykseen

12 26.10.2009





Tavoitteet,
näkymät
ja osingonjako

Taloudelliset tavoitteet tarkastettu

Liikevaihdon ja kannattavuuden kehitys lähivuosina riippuu nopeudesta, jolla

- Parkinson-lääkkeiden myynti alkaa laskea
- muiden tuotteiden myynti kasvaa

Orionin taloudelliset tavoitteet ovat

1. Taloudellisen vakauden varmistaminen
2. Pohjan luominen pidemmän aikavälin kannattavalle kasvulle

Pääasialliset keinot tavoitteiden saavuttamiseksi:

- Liikevaihdon ja liikevoiton orgaanisen kehityksen parantaminen tuote-, tuotteisto- ja yritysostojen avulla
- Toiminnan tehokkuuden parantaminen ja kustannusten hallinta
- Rahoitusaseman säilyttäminen vakaana; omavaraisuusaste vähintään 50 %:n tasolla

Näkymät vuodelle 2009

- Liikevaihto nousee hieman vuodesta 2008
 - markkinointipanostukset kasvavat
 - tutkimuskulut kasvavat hieman
 - patenttioikeudenkäyntien kulut suuremmat kuin vuonna 2008
- Liikevoiton ilman kertaluonteisia eriä arvioidaan kasvavan hieman vuodesta 2008
 - lisäksi loppuvuonna 4 miljoonan euron kertaluonteinen maksu Pfizeriltä
- Tutkimus- ja kehityskulut ovat noin 95 miljoonaa euroa
 - lisäksi markkinoilla olevien tuotteiden tukemiseen käytetään noin 10 miljoonaa euroa
- Konsernin investoinnit ovat noin 65 miljoonaa euroa
 - sisältäen Simdax-valmisteen takaisinoston, mutta ei uusia olennaisia yritys- tai tuotehankintoja

15

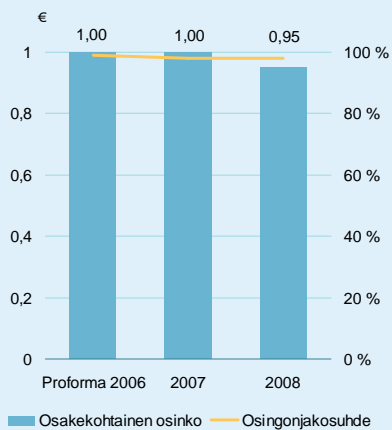
26.10.2009



Osingonjakopolitiikka

- Osingonjaossaan Orion ottaa huomioon yhtiön jakokelpoisten voittovarojen lisäksi taloudellisten tavoitteiden saavuttamisen vaatimat keskipitkän ja pitkän aikavälin investointi- ja muut rahoitustarpeet

Orionin osingonmaksuhistoria



16

26.10.2009




Orionin kalenterissa 2009 ja 2010

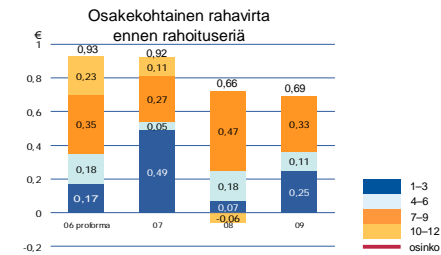
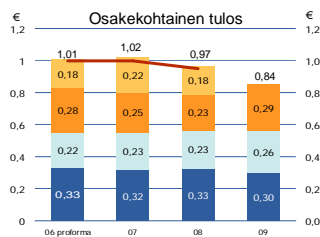
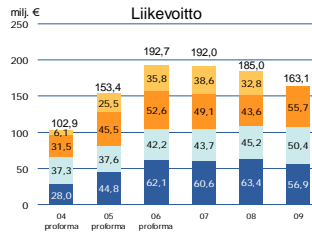
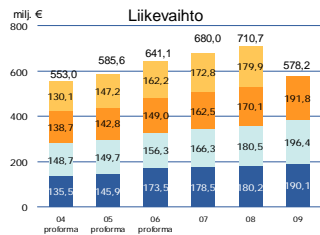
- Pääomamarkkinapäivä (CMD) 2009 ti 1.12.2009 Helsingissä
- Tilinpäätöstiedote vuodelta 2009 ti 9.2.2010
- Vuosikertomus 2009 ilmestyy vkolla 9/2010
- Varsinainen yhtiökokous ke 24.3.2010 Helsingissä
- Osavuositarkastus tammi–maaliskuulta 2010 ti 27.4.2010
- Osavuositarkastus tammi–kesäkuulta 2010 ti 10.8.2010
- Osavuositarkastus tammi–syyskuulta 2010 ti 26.10.2010

17

26.10.2009



Avainlukuja vuosineljänneksittäin



19

26.10.2009



Liikevaihto on kasvanut tasaisesti

Orionin avainlukuja (1)	proforma 2004	proforma 2005	proforma 2006	2007	2008	1-9/09	1-9/08	Muutos%
Liikevaihto, milj. €	553,0	585,6	641,1	680,0	710,7	578,2	530,9	+8,9 %
Liikevoitto, milj. €	102,9	153,4	192,7	192,0	185,0	163,1	152,2	+7,1 %
Voitto ennen veroja, milj. €	101,7	152,5	193,3	193,4	184,2	160,6	152,0	+5,6 %
T&K-kulut, milj. €	71,5	69,5	73,1	85,0	90,0	69,6	64,5	+7,9 %
Omavaraisuusaste, %	53,6 %	65,3 %	75,5 %	76,2 %	60,2 %	57,6 %	65,5 %	
Nettovelkaantumisaste, %	2,3 %	-29,6 %	-23,4 %	-20,0 %	-7,1 %	1,6 %	0,2 %	
Sijoitetun pääoman tuotto, %	25,8 %	41,4 %	47,1 %	44,8 %	38,5 %	39,6 %	44,8 %	
Oman pääoman tuotto, %	19,7 %	33,5 %	34,9 %	33,5 %	32,1 %	38,4 %	35,9 %	
Osakekohtainen tulos, €	0,54	0,82	1,01	1,02	0,97	0,84	0,79	
Osakekohtainen rahavirta ennen rahoituseriä, €	0,95	0,87	0,93	0,92	0,66	0,69	0,43	
Osakekohtainen osinko, €			1,00	1,00	0,95			

20

26.10.2009

(1) Vanha Orion Oyj jakautui 1.7.2006 kahdeksi uudeksi yhtiöksi, Orion Oyj:ksi ja Oriola-KD Oyj:ksi.



Myydyimmät alkuperälääkkeet kasvavat edelleen

Omien alkuperälääkkeiden liikevaihto, milj. €		1-9/09	1-9/08	Muutos%	2008
Stalevo®	Parkinsonin tauti	127,7	106,0	+20,5 %	141,0
Comtess®/Comtan®	Parkinsonin tauti	54,5	49,7	+9,6 %	67,4
Simdax®	sydämen vajaatoiminta	20,3	13,0	+56,6 %	17,3
Easyhaler®-tuoteperhe	astma	18,5	16,3	+13,6 %	22,2
Dexdomitor®, Domitor®, Domosedan® ja Antisedan®	eläinrauhotteet	13,5	19,2	-29,6 %	24,6
Precedex®	tehoitorauhoite	10,1	7,1	+42,2 %	9,6
Divina®-sarja	vaihevuosioireet	10,1	11,2	-10,1 %	14,7
Fareston®	rintasyöpä	8,5	7,5	+12,7 %	10,5
Yhteensä		263,2	230,0	+14,4 %	307,5
% lääkeliikevaihdsta		48 %	46 %		46 %

21

26.10.2009



Panostus myyntiin ja tutkimukseen jatkuu

Voiton muodostuminen, milj. €	proforma					
	2006	2007	2008	1-9/09	1-9/08	Muutos%
Liikevaihto	641,1	680,0	710,7	578,2	530,9	+8,9 %
Myytjien suoritteiden kulut	-218,8	-232,8	-243,4	-196,1	-177,8	+10,3 %
Bruttokate	422,3	447,2	467,4	382,1	353,1	+8,2 %
Liiketoiminnan muut tuotot ja kulut	13,4	12,0	3,1	2,2	0,9	+147,1 %
Myyntin ja markkinoinnin kulut	-129,6	-143,4	-143,9	-113,5	-104,6	+8,5 %
T&K-kulut	-73,1	-85,0	-90,0	-69,6	-64,5	+7,9 %
Hallinnon kulut	-40,4	-38,8	-51,5	-38,2	-32,7	+16,7 %
Liikevoitto	192,7	192,0	185,0	163,1	152,2	+7,1 %
Voitto ennen veroja	193,3	193,4	184,2	160,6	152,0	+5,6 %

22

26.10.2009



Aineettomat oikeudet kasvaneet selvästi

Aineettomien hyödykkeiden muutokset, (ilman liikearvoa), milj. €	1-9/09	1-9/08	2008
Kirjanpitoarvo kauden alussa	40,4	23,0	23,0
Lisäykset	33,3	18,6	24,0
Vähennykset	-0,3	-0,0	-0,0
Poistot	-6,0	-4,7	-6,6
Kirjanpitoarvo kauden lopussa	67,4	36,9	40,4

- Suurin yksittäinen erä
 - Simdax-lääkkeen takaisinosto 26 miljoonalla eurolla toukokuussa

Orionin tutkimusohjelmat lyhyesti

- Lokakuussa Orion veti pois hakemuksensa Stalevon käyttöaiheen laajentamiseksi varhaisen vaiheen Parkinsonin taudin hoitoon Yhdysvalloissa
- Deksmetomidiniä tutkitaan kliinisessä III tutkimusvaiheessa tehohoitoptilaiden pitkäaikaisena, yli 24 h rauhoitteena
 - vertailu midatsolaamiin ja propofoliin, molempiin tutkimuksiin suunniteltu rekrytoitavan 500 potilasta
 - MIDEX-tutkimuksen kaikki potilaat on jo rekrytoitu, PRODEX-tutkimuksen rekrytoinnit jatkuvat
 - tuloksia koko tutkimusohjelmasta odotetaan viimeistään kesällä 2010
- Easyhaler-tuotepohjettä laajennetaan kehittämällä uusi budesonidi-formoteroli -yhdistelmävalmiste astman ja keuhkohtaumataudin hoitoon
- Orion ja Novartis kehittävät Stalevoa Japanin markkinoille
- LEVET-ohjelmassa tutkitaan suun kautta annosteltavan levosimendaanin tehoa koirien sydänsairauksien hoidossa
- Alfa 2c -reseptorin antagonisti on kliinisessä I tutkimusvaiheessa
 - mahdollisia käyttöaiheita ovat mm. skitsofrenian ja Alzheimerin taudin hoito
- Varhaisen vaiheen tutkimuskohteena mm.
 - selektiiviset androgeenireseptorin modulaattorit (SARM), eturauhassyöpä, neuroopaattinen kipu, Parkinsonin tauti ja tehohoidon eri käyttöalueet

Keskeisimmät patentit päättyvät muutaman vuoden kuluessa

Molekyylit	Käyttöaihe	Keskeisimmät patentit päättyvät	
		Euroopassa	USA:ssa
Entakaponi	Parkinsonin tauti	11/2012	10/2013
Levosimendaani	Esim. sydämen vajaatoiminta	9/2015	10/2013
Deksmedetomidini	Rauhoitusaine eläimille ja ihmisille	7/2013	7/2013

25

26.10.2009

