



Orion-konsernin
osavuositikatsaus 1–3/2009
27.4.2009

Toimitusjohtaja Timo Lappalainen



1–3/2009 osavuositikatsaus

27.4.2009 1

Tämä esitys sisältää tulevaisuutta koskevia lausumia, jotka sisältävät riskejä ja epävarmuustekijöitä. Nämä lausumat eivät perustu historiallisiin tosiasioihin vaan viittaavat yhtiön toimintoihin tai taloudelliseen tulokseen tulevaisuudessa. Lausumiin sisältyy ilmaisia tulevaisuuden strategioista ja niiden hyöty- ja tuotto-odotuksista. Lausumiin liittyy riskejä ja epävarmuustekijöitä. Toteutuvat tulokset saattavat poiketa olennaisesti tässä lausutuista olettamuksista, johtuen lukuisista eri tekijöistä, mukaan lukien myös mahdollisuus, että Orion päättää olla toteuttamatta esitettyjä strategioita, tai että strategioihin perustuvia odotuksia ei saavuteta. Orion ei ole velvollinen myöhemmin päivittämään tai korjaamaan tämän esityksen sisältämää informaatiota.

Orion-konserni on muuttanut 1.1.2009 alkaen laskentakäytäntöään tuotekehityskustannusten osalta siten, että markkinoilla jo olevien, pääsääntöisesti geneeristen tuotteiden tukemiseen liittyvät kustannukset on siirretty tuloslaskelmassa tutkimus- ja kehityskustannuksista myytyjen suoritteiden kuluihin. Muutos ei vaikuta raportoituihin keskeisiin tunnuslukuihin, liikevoittoon ja taseeseen, mutta pienentää aiemmin raportoituja vuoden 2008 tutkimus- ja kehityskustannuksia 13,4 miljoonaa euroa ja nostaa vastaavasti myytyjen suoritteiden kuluja.

1.1.2009 alkaen Easyhaler-liiketoiminta siirtyi Erytistuotteet-yksiköstä osaksi Alkuperälääkkeet-liiketoimintayksikköä. Samalla hormonikorvausvalmisteet, kuten Divina®-tuotesarja, ja toremifeeni-tuotteet, kuten Fareston®, siirtyivät puolestaan osaksi Erytistuotteet-yksikköä.



1–3/2009 osavuositikatsaus

27.4.2009 2

Vuosi käynnistyi ennakoidusti

	1-3/2009	1-3/2008	Muutos %	2008
Liikevaihto, milj. EUR	190,1	180,2	+5,5 %	710,7
Liikevoitto, milj. EUR	56,9	63,4	-10,2 %	185,0
Osakekohtainen tulos, EUR	0,30	0,33	-11,0 %	0,97
Osakekohtainen rahavirta ennen rahoituseriä, EUR	0,25	0,07	+243,0 %	0,66

- Liikevaihto kasvoi noin 6 %
 - toimitukset Novartikselle kasvoivat selvästi
- Liikevoitto laski 10 %
 - suunnitellut panostukset tutkimukseen jatkuivat
 - kulut USA:n patenttioikeudenkäynneistä
- Panostus tutkimukseen kasvoi vertailukaudesta
 - T&K-organisaation uusi rakenne astui voimaan alkuvuodesta
 - Stalevon käyttöaiheen laajentamisen EU-myyntilupahakemus vedettiin pois
 - tuotekehityskulujen raportointia muutettiin 1.1.2009 alkaen
 - markkinoilla jo olevan tuotteiston tukemiseen liittyvät kustannukset on siirretty tuloslaskelmassa T&K-kuluista myytyjen suoritteiden kuluihin



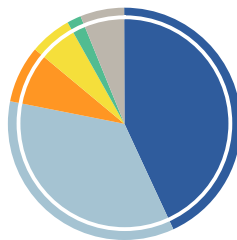
1-3/2009 osavuositarkaus

27.4.2009 3

Liikevaihdon jakauma 1-3/2009

190,1 miljoonaa euroa

Liiketoiminta-alueittain



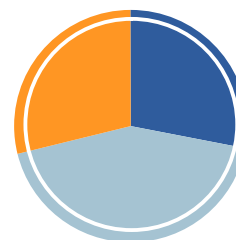
- Alkuperälääkkeet 43 %
- Erityistuotteet 35 %
- Eläinlääkkeet 8 %
- Fermion 6%
- Muut 2 %
- Orion Diagnostica 6 %

Maantieteellisen jakauman mukaan



- Suomi 28 %
- Skandinavia 13 %
- Muu Eurooppa 32 %
- Pohjois-Amerikka 12 %
- Muut maat 15 %

Myyntiverkostoittain



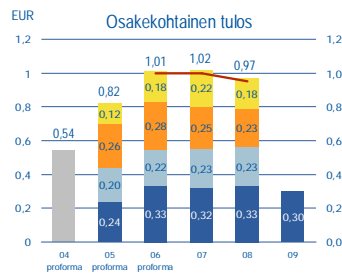
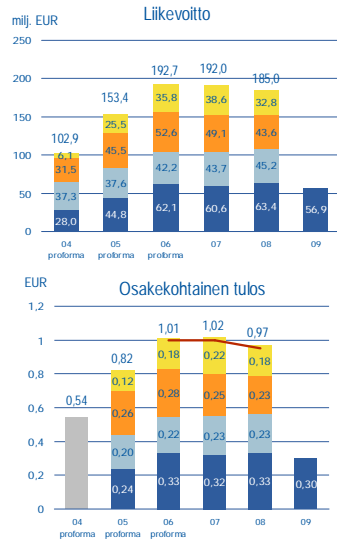
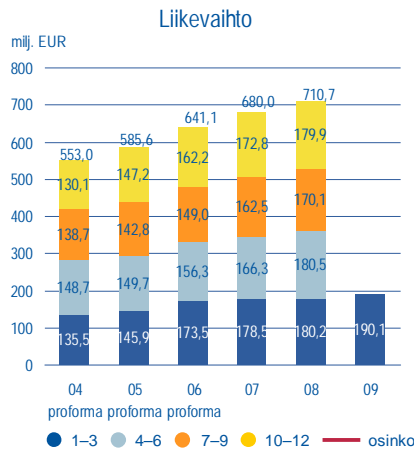
- Orionin myynti Suomessa 28 %
- Orionin myynti muilla markkinoilla 43 %
- Myynti partnereiden kautta 29 %



1-3/2009 osavuositarkaus

27.4.2009 4

Orionin taloudellisia lukuja vuosineljänneksittäin 2004–3/2009



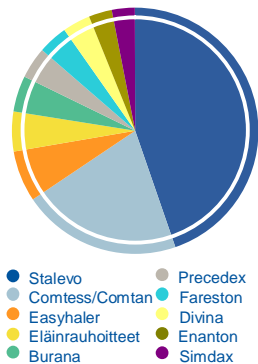
1-3/2009 osavuositarkaus

27.4.2009 5

Parkinson-lääkkeet edelleen kasvussa

milj. EUR	1-3/2009	1-3/2008	Muutos %	2008
Stalevo® (Parkinsonin tauti)	42,5	34,8	+22,1 %	141,0
Comtess®/Comtan® (Parkinsonin tauti)	19,7	17,5	+12,6 %	67,4
Easyhaler®-tuotepihe (astma)	6,4	4,5	+42,4 %	22,2
Dexdomitor®, Domitor®, Domosedan® ja Antisedan® (eläinlääkkeet)	4,9	7,4	-33,5 %	24,6
Burana® (tulehdus, kipu)	4,5	5,2	-12,7 %	19,4
Precedex® (tehohoitoväline)	4,1	2,5	+63,6 %	9,6
Fareston® (rintasyöpä)	3,7	2,8	+31,8 %	10,5
Divina®-sarja (vaihdemuutokset)	3,5	3,4	+3,5 %	14,7
Enanton® (eturauhassyöpä)	2,9	3,2	-8,7 %	12,7
Simdax® (sydämen vajaatoiminta)	2,8	4,7	-40,1 %	17,3
Yhteensä	95,1	86,0	+10,6 %	339,7
% lääkelievaihdosta	53 %	51 %		51 %

Orionin 10 myydyintä lääkevalmistetta 1-3/2009



1-3/2009 osavuositarkaus

27.4.2009 6

Liiketoimintakatsaukset

Lääkeliiketoiminnan myynnin kasvu jatkui

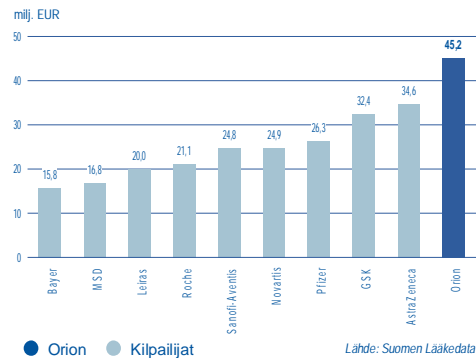
milj. EUR	1-3/2009	1-3/2008	Muutos %	2008
Lääkeliiketoiminnan liikevaihto	178,9	168,5	+6,2 %	667,6
Alkuperälääkkeet	81,5	70,5	+15,6 %	278,1
Erityistuotteet	66,1	66,5	-0,7 %	260,5
Eläinlääkkeet	15,2	16,6	-8,3 %	67,2
Fermion	11,1	8,9	+24,9 %	36,1
Muut	5,0	6,0	-16,6 %	25,7
Lääkeliiketoiminnan liikevoitto	56,9	63,1	-9,9 %	188,5

- Orionin Parkinson-lääkkeiden liikevaihto kasvoi lähes 19 %
 - Stalevon ja Comtessin myynti oman verkoston kautta laski noin 4 %
 - toimitukset Novartikselle kasvoivat yhteensä noin 37 %
 - Stalevon yhteenlaskettu liikevaihto kasvoi 22 %
- Easyhaler-astmalääketoitteiston myynti kehittyi edelleen hyvin
- Geneerisen tuotteiston vahvistaminen jatkui

Orion vahvisti markkinajohtajuuttaan Suomessa

- Ihmislääkkeiden tukkumyynti Suomessa kaudella 1–3/2009 oli 466,3 milj. EUR
 - markkina laski 1,1 %
- Orionin osuus oli 45,2 milj. EUR
 - kasvua 0,4 %
- Orion on markkinajohtaja 9,7 %:n markkinaosuudellaan
- Orion on erityisen vahva itsehoitotuotteiden ja vaihdettavien reseptilääkkeiden kategorioissa

Suomen suurimmat lääkevalmistajat 1–3/2009



1–3/2009 osavuositarkaus

27.4.2009 9

Parkinsonin taudin lääkevalmistajien kasvu jatkuu, mutta aiempaa hitaammin

Parkinsonin taudin lääkkeiden vähittäismyynti vuonna 2008

- Yhdysvalloissa oli 1 046 milj. USD
 - laski 0,5 %
- Euroopan top 5 markkinalla yhteensä 869 milj. EUR
 - kasvu 8,1 % keskimäärin (sis. Saksan, Iso-Britannian, Ranskan, Espanjan ja Italian)

Orionin Parkinsonin taudin lääkkeiden myynti

- koko markkinamyynti* 461 milj. EUR
- tukkumyynti USA:ssa vuonna 2008 200,1 milj. USD
 - kasvua 12,8 %
- tukkumyynti Euroopan top 5 markkinalla vuonna 2008 146,1 milj. EUR
 - kasvua 9,4 %

Orionin Parkinson-lääkkeiden markkinaosuuksia

Parkinson-lääkkeiden kokonaismyynnistä

	2008	2007
Suomi	30 %	31 %
Ruotsi	17 %	18 %
Tanska	14 %	20 %
Norja	18 %	20 %
Saksa	15 %	16 %
Iso-Britannia	13 %	12 %
Euroopan top 5 markkinaa keskimäärin	16 %	16 %
USA	16 %	14 %

* syyskuuhun 2008 päättyneeltä 12 kk:n jaksolta

Lähde: IMS Health



1–3/2009 osavuositarkaus

27.4.2009 10

Diagnostiikkaliiketoiminta lisäsi panostuksia tuotekehitykseen

milj. EUR	1-3/2009	1-3/2008	Muutos %	2008
Liikevaihto	11,7	12,2	-3,9 %	45,0
Liikevoitto	2,2	2,3	-4,6 %	6,1

- Päätuotteina edelleen QuikRead-tulehdustestit, joiden myynti kasvoi edelleen selvästi
 - sekä reagenssi- että laitemyynti kehittyivät vahvasti
 - kasvava laitekanta luo kasvupohjaa reagenssien kysynnälle jatkossa
- Monien ikääntyvien tuoteryhmien myynnin kehitys jäi vertailukauden tasosta
- Liikevoitto laski johtuen kasvaneista panostuksista tuotekehitykseen

T&K-portfolio

Lääketutkimus ja -kehitys

Oma alkuperälääketutkimus

 Oma eläinten alkuperälääketutkimus

 Partneri kehittää

Huom. Rivin päätekohta ilmaisee kehityksen nykyvaiheen

Projekti	Käyttöaihe	Pre- kliininen	Kliiniset vaiheet			Rekiste- röinti
			I	II	III	
Stalevo®, käyttöaiheen laajentaminen USA:ssa	varh. vaiheen Parkinsonin tauti					
Histreliini (Vantas®)	pitkälle levinnyt eturauhassyöpä	Indevus				
Deksmetomidini (suonensis.) Euroopan markkin.	tehohoitorauhoite					
Stalevo®, kehitys Japanin markkinoille	Parkinsonin tauti					
Levosimendaani koirille (suun kautta annosteltava)	koirien sydänsairaudet					
Easyhaler® -yhdistelmävalmiste	astma, keuhkohtaumatauti					
Toremifeeni	eturauhassyöpä, osteoporoosi	GTx				
Paklitakseli ihmisille (Pacical®)	munasarjasyöpä	Oasmia				
Paklitakseli koirille (Paccal®)	mastosytooma (ihosyöpä)	Oasmia				
Alfa 2 _c -reseptorin farmakologia	skitsofrenia, Alzheimer					
Levosimendaani ihmisille (suun kautta annosteltava)	aivohalvauksen hoito					
Deksmetomidini (ei-suonensis. annosteltava)	kivun hoito	Récro Pharma				
Steroidireseptorien farmakologia	SARM, eturauhassyöpä					

Näkymät ja tavoitteet

Näkymät vuodelle 2009

- **Liikevaihto** nousee hieman vuodesta 2008. Orionin oman myyntiverkoston kautta tapahtuva lääkemyynti kasvaa edelleen sekä Suomessa että muualla Euroopassa. Comtess/Comtan- ja Stalevo-tuotteiden maailmanlaajuinen markkinamynti kasvaa, mutta aiempaa hitaammin. Novartikselle toimitettavien Parkinson-lääkkeiden määrän ennakoidaan hieman kasvavan.
- Markkinointipanostukset kasvavat maltillisesti ja niiden nousu johtuu erityisesti tuotelanseerauksista. Tutkimuskulut ovat edellisen vuoden tasolla. Yhdysvalloissa meneillään olevat patenttioikeudenkäynnit jatkuvat ja niistä aiheutuvien kulujen arvioidaan olevan hieman suuremmat kuin vuonna 2008.
- **Liikevoiton** arvioidaan kasvavan hieman vuodesta 2008. Globaalilla talouskriisillä ei arvioida olevan olennaista vaikutusta tulokseen, mutta se lisää epävarmuutta kannattavuuden ennakoinnissa.
- **Tutkimus- ja kehityskulut** ovat noin 90 miljoonaa euroa. Lisäksi markkinoilla jo olevien tuotteiden tukemiseen käytetään noin 10 miljoonaa euroa. Jälkimmäinen erä sisältyy nykyisin tuloslaskelmassa tuotekustannuksiin, kun aikaisemmin molemmat erät raportoitiin osana tutkimuskuluja.
- **Konsernin investoinnit** ilman olennaisia yritys- tai tuotehankintoja ovat noin 45 miljoonaa euroa.

Taloudelliset tavoitteet ja osingonjakopolitiikka

- Lähivuosien liikevaihdon maltillista orgaanista kasvua pyritään nopeuttamaan tuote-, tuotteisto- ja yritysostojen avulla.
- Liikevoittoa kasvatetaan.
- Omavaraisuusaste pidetään vähintään 50 %:n tasolla.
- Orion ottaa osingonjaossaan huomioon yhtiön jakokelpoisten voittovarojen lisäksi taloudellisten tavoitteiden saavuttamisen vaatimat keskipitkän ja pitkän aikavälin investointi- ja muut rahoitustarpeet.

Orionin kalenterissa 2009

Vuoden 2009 osavuositarkastukset:

Osavuositarkastus 1–6/2009	7.8.2009
Osavuositarkastus 1–9/2009	26.10.2009

Lisätietoja Orionista, mukaan lukien Orionin kalenteri sijoittajille löytyy osoitteesta:

www.orion.fi/sijoittajille



HYVINVOINTIA RAKENTAMASSA

Liitteet

Orionin avainlukuja ¹⁾ 2004–3/2009

	2004 proforma	2005 proforma	2006 proforma	2007	2008	1–3/2008	1–3/2009	Muutos %
Liikevaihto, milj. EUR	553,0	585,6	641,1	680,0	710,7	180,2	190,1	+5,5 %
Liikevoitto, milj. EUR	102,9	153,4	192,7	192,0	185,0	63,4	56,9	-10,2 %
Voitto ennen veroja, milj. EUR	101,7	152,5	193,3	193,4	184,2	64,1	56,6	-11,7 %
T&K-kulut, milj. EUR	71,5	69,5	73,1	85,0	90,0	20,5	24,1	+18,0 %
Investoinnit, milj. EUR	22,5	23,7	25,5	35,3	56,8	9,4	5,6	-39,8 %
Taseen loppusumma, milj. EUR	537,3	589,2	568,3	565,7	695,5	686,4	756,9	+10,3 %
Omavaraisuusaste, %	53,6 %	65,3 %	75,5 %	76,2 %	60,2 %	48,4 %	43,2 %	
Nettovelkaantumisaste, %	2,3 %	-29,6 %	-23,4 %	-20,0 %	-7,1 %	-27,5 %	-20,0 %	
Sijoitetun pääoman tuotto, %	25,8 %	41,4 %	47,1 %	44,8 %	38,5 %	60,7 %	44,6 %	
Oman pääoman tuotto, %	19,7 %	33,5 %	34,9 %	33,5 %	32,1 %	49,4 %	44,9 %	
Osakekohtainen tulos, EUR	0,54	0,82	1,01	1,02	0,97	0,33	0,30	-11,0 %
Osakekohtainen rahavirta ennen rahoituseriä, EUR	0,95	0,87	0,93	0,92	0,66	0,07	0,25	+243,0 %
Osakekohtainen osinko, EUR	-	-	1,00	1,00	0,95	-	-	
Henkilöstö kauden lopussa	2 997	3 003	3 061	3 176	3 309	3 203	3 200	-0,1 %

¹⁾ Vanha Orion Oyj jakautui 1.7.2006 kahdeksi uudeksi yhtiöksi, Orion Oyjksi ja Oriola-KD Oyjksi.

Voiton muodostuminen 2006–3/2009

milj. EUR	2006 proforma	2007	2008	1–3/2008	1–3/2009	Muutos %
Liikevaihto	641,1	680,0	710,7	180,2	190,1	+5,5 %
Myytujen tuotteiden kulut	-218,8	-232,8	-243,4	-53,4	-61,8	+15,7 %
Bruttokate	422,3	447,2	467,4	126,8	128,2	+1,1 %
Liiketoiminnan muut tuotot ja kulut	13,4	12,0	3,1	2,4	0,6	-73,5 %
Myyntin ja markkinoinnin kulut	-129,6	-143,4	-143,9	-35,1	-35,0	-0,2 %
T&K-kulut	-73,1	-85,0	-90,0	-20,5	-24,1	+18,0 %
Hallinnon kulut	-40,4	-38,8	-51,5	-10,3	-12,8	+24,4 %
Liikevoitto	192,7	192,0	185,0	63,4	56,9	-10,2 %
Voitto ennen veroja	193,3	193,4	184,2	64,1	56,6	-11,7 %



1–3/2009 osavuositarkastus

27.4.2009 21

Liikevaihto omaan tutkimukseen perustuvista tuotteista

milj. EUR	1–3/09	1–3/08	Muutos %	2008
Stalevo® (Parkinsonin tauti)	42,5	34,8	+22,1 %	141,0
Comtess®/Comtan® (Parkinsonin tauti)	19,7	17,5	+12,6 %	67,4
Easyhaler®-tuoteperhe (astma)	6,4	4,5	+42,4 %	22,2
Dexdomitor®, Domitor®, Domosedan® ja Antisedan® (eläinlääkkeet)	4,9	7,4	-33,5 %	24,6
Precedex® (tehohoitoväline)	4,1	2,5	+63,6 %	9,6
Fareston® (rintasyöpä)	3,7	2,8	+31,8 %	10,5
Divina®-sarja (vaikeavuosisairaudet)	3,5	3,4	+3,5 %	14,7
Simdax® (sydämen vajaatoiminta)	2,8	4,7	-40,1 %	17,3
Yhteensä	87,6	77,6	+12,9 %	307,5
% lääkeliiketoiminnasta	49 %	46 %		46 %



1–3/2009 osavuositarkastus

27.4.2009 22

Orionin T&K-ohjelmat lyhyesti

- **STRIDE-PD -tutkimuksen** tulosten perusteella Stalevo-hoidolla ei voida viivästyttää Parkinson-potilaiden tahattomien liikkeiden ilmenemistä
 - Orion veti pois Stalevon käyttöaiheen laajennusta koskevan EU-myyntilupahakemuksen
 - hakuprosessi käyttöaiheen laajentamiseksi varhaisen vaiheen Parkinsonin taudin hoitoon on edelleen vireillä Yhdysvalloissa perustuen Novartiksen FIRST-STEP -tutkimuksen myönteisiin tuloksiin
- Orion kehittää yhteistyössä Novartiksen kanssa **Stalevoa Japanin markkinoille**
- **Deksmedetomidiniä** tutkitaan kliinisessä III tutkimusvaiheessa tehohoitoipotilaiden pitkäaikaisena, yli 24 h rauhoitteena
 - vertailu midatsolaamiin ja propofoliin, molempiin tutkimuksiin suunniteltu rekrytoitavan 500 potilasta
 - kesällä 2007 alkaneen tutkimuksen tuloksia odotetaan kesällä 2010
- **LEVET-ohjelmassa** tutkitaan suun kautta annosteltavan levosimendaanin tehoa koirien sydänsairauksien hoidossa
- **Easyhaler**-tuoteperhettä laajennetaan kehittämällä uusi budesonidi-formoteroli -yhdistelmävalmiste astman ja keuhkohtaumataudin hoitoon
- **Alfa 2_c -reseptorin antagonisti** on kliinisessä I tutkimusvaiheessa
 - mahdollisia käyttöaiheita ovat mm. skitsofrenian ja Alzheimerin taudin hoito
- Alustavassa kliinisessä I tutkimusvaiheessa selvitetään suun kautta annosteltavan **levosimendaanin** käyttömahdollisuuksia **aivohalvauksen hoidossa** ihmisillä
- **Varhaisen vaiheen tutkimuskohteena** mm.
 - selektiiviset androgeenireseptorin modulaattorit (SARM), eturauhassyöpä, neuroopaattinen kipu, Parkinsonin tauti ja tehohoidon eri käyttöalueet



ORION

HYVINVOINTIA RAKENTAMASSA