



Orion-konsernin taloudellinen katsaus proforma 1-12/2006

6.2.2007

Kausi 7-12/2006 oli Orion Oyj:n ensimmäinen virallinen tilikausi.

Katsauksen luvut kaudelta 1-6/2006 ja vuosilta 2004 ja 2005 on eriytetty
1.7.2006 jakautuneen Orion-konsernin tilinpäätöksistä.

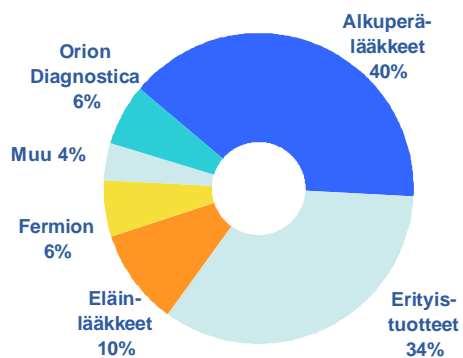


Orion Oyj

AA, Viestintä 6.2.2007

1

Orion-konserni



Liikevaihdon jakauma 1-12/2006
641,1 milj. EUR

Liiketoiminnot

Lääkkeet

- Alkuperälääkkeet
 - patentoidut reseptituotteet
- Erityistuotteet
 - geneeriset reseptivalmisteet ja itsehoitotuotteet
- Eläinlääkkeet
- Fermion

Diagnostiikka

- Orion Diagnostica



Orion Oyj

AA, Viestintä 6.2.2007

2

Maailman 13 suurinta lääkemarkkinaa kaudella 11/2005 – 10/2006

Lähde: IMS Health Retail Drug Monitor 12/2006

	Lääkemyynti 11/05 - 10/06 Mrd USD	Muutos vertailu- kaudesta	Jakauma
Pohjois-Amerikka	208,4	+7 %	54 %
Euroopan 5 suurinta	93,3	+4 %	24 %
Japani	56,8	+1 %	15 %
Latinalaisen Amerikan 3 suurinta	19,0	+12 %	5 %
Australia ja Uusi Seelanti	5,8	+4 %	2 %
13 suurta markkinaa yhteensä	383,7	+5 %	100 %



Orion Oyj

AA, Viestintä 6.2.2007

3

Suurilla markkinoilla kasvu jatkuu maltillisena

- Kasvutahti on jatkunut maltillisena Yhdysvalloissa, Euroopassa ja Japanissa
- Eniten myydyt lääkeryhmät 13 suurimmalla markkinalla 12 kk:n kaudella 11/2005 – 10/2006:
 - sydän- ja verisuonitaudit 75,5 mrd. USD +6 %
 - keskushermostosairaudet 72,1 mrd. USD +7 %
 - ruuansulatuselimistön sairaudet 54,6 mrd. USD +6 %
- Nopeimmin kasvaa sytostaattien terapiaryhmä, noin 13 % vuodessa.
- Tilastoon sisältyvien maiden välillä on suuria terapiaryhmittäisiä eroavuuksia.
- Maailman suurin yksittäinen lääke oli edelleen kolesterolilääke Lipitor (atorvastatiini), myynti yli 11,7 miljardia US-dollaria.



Orion Oyj

AA, Viestintä 6.2.2007

4

Suomen lääkemarkkinat vuonna 2006

- Lääkkeiden tukkumyynti oli noin 1 727 milj. EUR, sama kuin vertailukaudella (muutos oli -0,8 %).
- Myynnin arvon kehitystä painaa
 - kaikkien korvattavien lääkkeiden tukkuhintojen leikkaus 5 % vuoden alussa
 - apteekkiälennysten poistuminen vuoden alussa
 - aggressiivinen hintakilpailu vaihtokelpoisten reseptilääkkeiden ryhmässä, jossa myynnin volyymi kasvoi noin 3 % mutta arvo väheni noin 10 %.
- Orionin lääkkeiden tukkumyynti oli 152,4 milj. EUR, muutos edellisvuodesta -10,7 %. Markkinaosuus oli 8,8 % (9,9 %)
 - Orion nousi Suomen suurimmaksi lääkemarkkinoijaksi.
- Lääkemyynnin pakkausmääräisestä kokonaisvolyymistä Orionin markkinaosuus on noin kolmannes ja selvästi suurin.
- Itsehoitotuotteissa Orionin markkinaosuus oli edelleen suurin, yli 23 % tukkumyynnin arvosta.



Orion Oyj

AA, Viestintä 6.2.2007

5

Parkinson-lääkkeiden myynnin kehitys

- Parkinsonin taudin lääkkeiden tukkumyynti 12 kk:n jaksolla 10/2005 – 09/2006 kehittyi seuraavasti:
 - Yhdysvalloissa noin 974 milj. USD, kasvu 21,6 %. Tilastoon sisältyy erään dopamiiniagonistin käyttö levottomien jalkojen oireyhtymään, mikä selittää poikkeuksellisen nopeaa kasvua.
 - Euroopan 5 suurimmassa noin 730 milj. EUR, kasvu 8,1 %
- Entakaponituotteiden markkinaosuudet valituissa maissa marraskuussa 2006:

	Yhteensä	Stalevo	Comtess/Comtan
USA	16,1 %	8,7 %	7,4 %
Saksa	16,5 %	10,5 %	6,0 %
Ruotsi	18,2 %	9,1 %	9,1 %
Suomi	31,0 %	23,5 %	7,5 %



Orion Oyj

AA, Viestintä 6.2.2007

6

Orionin avainlukuja 2004 – 2006

	2004 Proforma	2005 Proforma	2006 Proforma	Muutos %
Liikevaihto, milj. EUR	553,0	585,6	641,1	+9,5%
Liikevoitto, milj. EUR	105,3	155,2	196,7	+26,7%
Liikevoittoprosentti, %	19,0%	26,5%	30,7%	
Voitto ennen veroja, milj. EUR	104,1	154,3	197,3	+27,9%
Osakekohtainen tulos, EUR	0,55	0,83	1,03	+24,7%
T&K-menot, milj. EUR	78,4	80,1	84,1	+5,1%
Sijoitetun pääoman tuotto, %	24,8%	40,7%	46,5%	
Oman pääoman tuotto, %	19,7%	32,9%	34,5%	
Omavaraisuusaste, %	54,1%	65,6%	75,4%	
Nettovelkaantumisaste, %	2,2%	-28,7%	-22,6%	
Henkilöstö kauden lopussa	2 995	3 003	3 061	+1,9%



Orion Oyj

AA, Viestintä 6.2.2007

7

Konsernin voiton muodostuminen 2005 – 2006

	2005 Proforma	2006 Proforma	Muutos
Liikevaihto	585,6	641,1	+9,5%
Myytyjen suoritteiden kulut	-188,9	-205,2	+8,6%
Bruttokate	396,7	435,8	+9,9%
Liiketoiminnan muut tuotot	11,4	+13,8	+21,2%
Myyntin ja markkinoinnin kulut	-129,3	-128,9	-0,3%
Tutkimus- ja tuotekehityskulut	-80,1	-84,1	+5,1%
Hallinnon kulut	-43,4	-39,9	-8,1%
Liikevoitto	155,2	196,7	+26,7%
Voitto ennen veroja	154,3	197,3	+27,9%
Tilikauden voitto	113,9	145,1	+27,3%



Orion Oyj

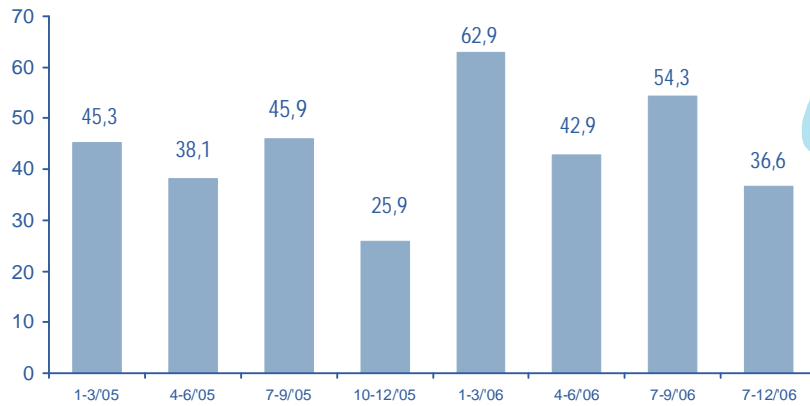
AA, Viestintä 6.2.2007

8

Liikevoitto vuosineljänneksittäin

Tarkastelukausiin ei ole sisällynyt saatuja etappi- ja sopimusmaksuja

milj. EUR



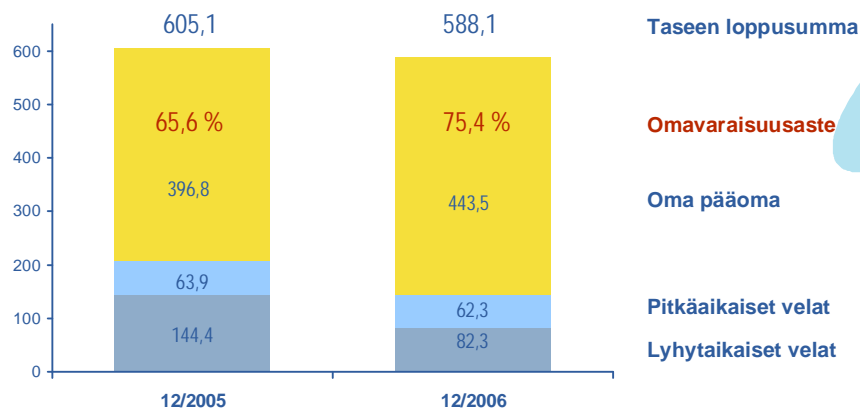
Orion Oyj

AA, Viestintä 6.2.2007

9

Tase

milj. EUR

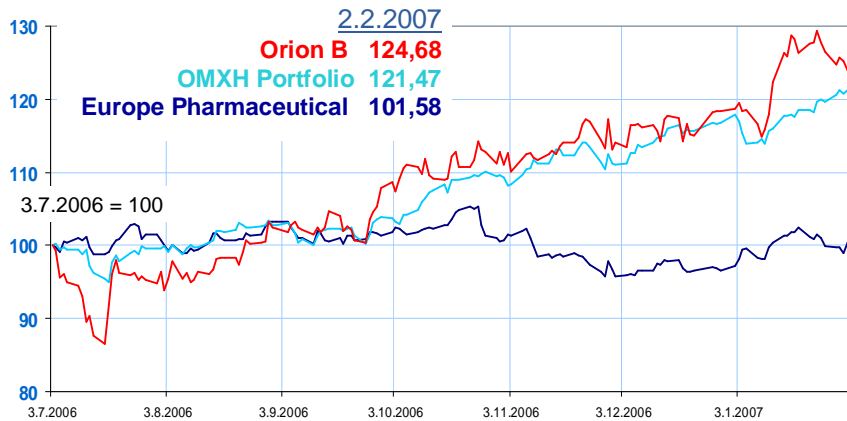


Orion Oyj

AA, Viestintä 6.2.2007

10

Orion B:n kurssikehitys suhteessa OMXH Portfolio- ja Europe Pharmaceuticals -indekseihin 3.7.2006 – 2.2.2007

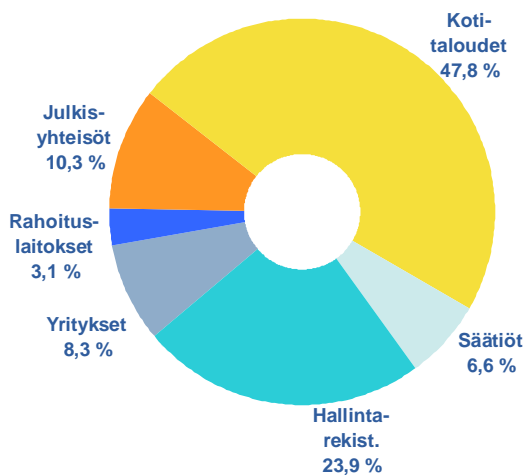


Orion Oyj

AA, Viestintä 6.2.2007

11

Omistus pohja 31.1.2007



31.1.2007 osakekannasta oli ulkomaisessa omistuksessa 23,9 %.

Kokonaisäänimäärästä ulkomaisen omistuksen osuus oli 7,3 %.

Osakkeita on yhteensä 141,3 milj. kpl, joista A-sarjaa 55,3 milj. kpl B-sarjaa 86,0 milj. kpl



Orion Oyj

AA, Viestintä 6.2.2007

12

Liikevaihto ja liikevoitto 1-12/2006 liiketoimintasegmenteittäin

	Liikevaihto Proforma		Liikevoitto Proforma	
	milj. EUR	Muutos	milj. EUR	Muutos
Lääkeliiketoiminta	601,4	+9,9%	189,9	+22,8%
Diagnostiikkaliiketoiminta	41,5	+1,8%	6,6	+5,1%
Konsernierät	-1,8	-14,8%	0,2	-103,5%
Konserni yhteensä	641,1	+9,5%	196,7	+26,7%



Orion Oyj

AA, Viestintä 6.2.2007

13

Liikevaihto liiketoiminnoittain

milj. EUR	1-12/2005 Proforma	1-12/2006 Proforma	Muutos
Lääkeliiketoiminta	547,0	601,4	+9,9%
Alkuperälääkkeet	214,9	256,6	+19,4%
Erityistuotteet	224,3	218,7	-2,5%
Eläinlääkkeet	59,5	63,3	+6,3%
Fermion	38,4	38,5	+0,4%
Muu lääkeliketoiminta	9,9	24,2	+145,0%
Diagnostiikkaliiketoiminta	40,8	41,5	+1,8%
Konsernierät	-2,1	-1,8	-2,1%
Yhteensä	585,6	641,1	+9,5%

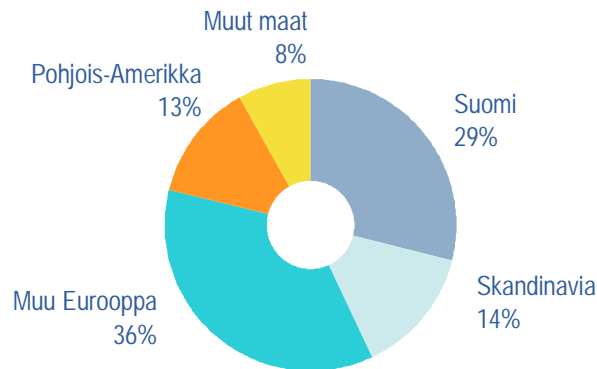


Orion Corporation

AA, Viestintä 6.2.2007

14

Liikevaihto maantieteellisen segmenttijaon mukaan vuonna 2006



Liikevaihto yhteensä 641,1 milj. EUR



Orion Corporation

AA, Viestintä 6.2.2007

15

Lääkeliiketoiminta kaudella 1-12/2006

milj. EUR	2005	2006	Muutos
	Proforma	Proforma	
Liikevaihto	547,0	601,4	+9,9%
Liikevoitto	154,7	189,9	+22,8%

- Lääkeliiketoiminnassa jatkui hyvä tuloskehitys
 - Omien alkuperälääkkeiden liikevaihto oli 274,9 (227,2) milj. EUR, +21,0 %, osuus liikevaihdosta 46 % (42 %)
 - Entakaponituotteiden liikevaihto oli 186,0 (145,3) milj. EUR, +28 %, osuus liikevaihdosta noin 31 % (27 %)
 - Stalevo- ja Comtan-toimitukset markkinointipartneri Novartikselle olivat yhteensä 112,1 (78,8) milj. EUR, +42 %
 - Tutkimuskulut olivat 79,7 (76,5) milj. EUR, 13,3 % (14,0 %) liikevaihdosta



Orion Oyj

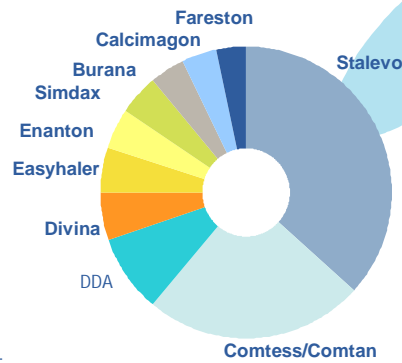
AA, Viestintä 6.2.2007

16

Orionin 10 suurimman lääkkeen liikevaihto 2006

milj. EUR	2006 Proforma	Muutos vertailu- vuodesta
Stalevo (Parkinsonin tauti)	111,3	+49,1%
Comtess / Comtan (Parkinson)	74,7	+5,8%
Domitor, Domosedan ja Antisedan (eläinrauhotteet)	26,0	-0,0%
Divina-sarja (vaihdevuosioreetit)	16,2	-0,1%
Easyhaler (astma)	15,9	+45,1%
Enanton (eturauhassyöpä)	13,3	-2,0%
Simdax (sydämen vajaatoiminta)	13,2	-4,2%
Burana (tulehdus, kipu)	12,0	-30,6%
Calcimagon (osteoporoosi)	11,7	+14,3%
Fareston (rintasyöpä)	10,3	-3,6%
Yhteensä	304,5	+15,4%

Yhteensä 304,5 milj. EUR
Osuus liikevaihdosta 51 %

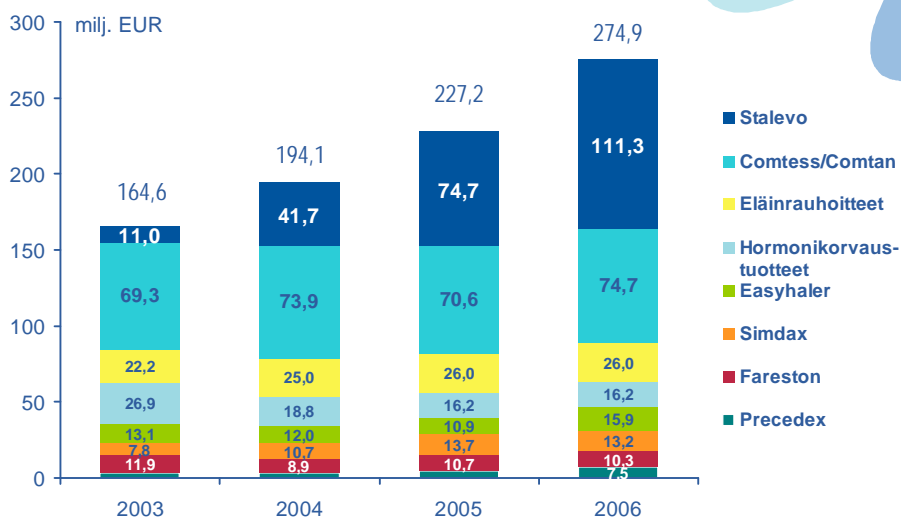


Orion Oyj

AA, Viestintä 6.2.2007

17

Liikevaihto omaan tutkimukseen perustuvista tuotteista

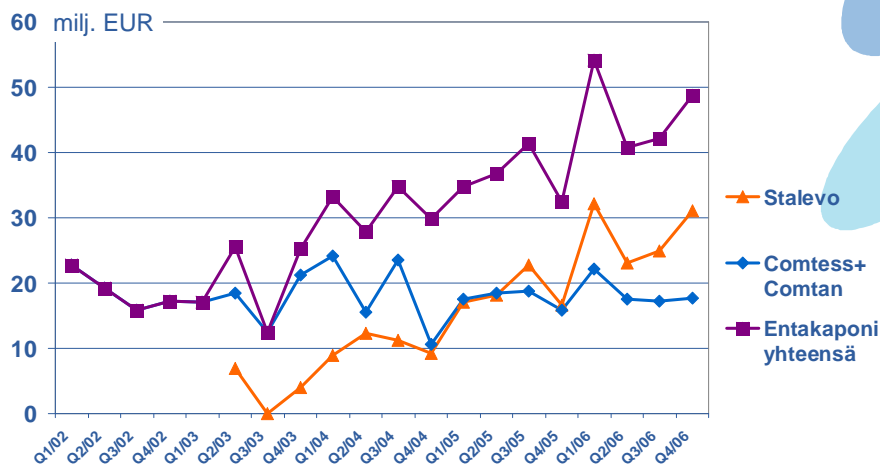


Orion Oyj

AA, Viestintä 6.2.2007

18

Entakaponituotteiden liikevaihto kvartaaleittain 2002 – 2006



Tutkimusprojektit

- **Stalevolla** meneillään oleva 740 potilaan **STRIDE-PD** -tutkimusohjelma etenee suunnitellusti. Tuloksia odotetaan vuoden 2008 alkupuolella.
- **Deksmedetomidinillä** ollaan aloittamassa EU-myyntilupaan tähtäävät kolmannen kliinisen vaiheen tutkimukset tehohoitopotilaiden pitkäaikaisena rauhoitteena.
 - Uuden sukupolven pieneläinrauhotte **Dexdomitor®** sai myyntiluvan USA:ssa joulukuussa 2006.
- **CLEVET**-ohjelmaa, jossa tutkitaan levosimendaanin tehoa koirien sydänsairauksien hoidossa, ollaan viemässä myyntilupiin tähtääviin laajoihin viimeisen vaiheen tutkimuksiin.
- **Uuden COMT-estäjän** kehittämisessä on edetty vuoden vaihteessa ensimmäiseen kliiniseen vaiheeseen.
- **Varhaisen vaiheen tutkimuksessa** tutkitaan muun muassa keskushermoston alfa 2-reseptoreihin vaikuttavia molekyyliä sekä selektiivisiä androgeenireseptorin modulaattoreita (SARM).

Simdax (iv. levosimendaani). Projektin tilanne

- Orion Oyj ja Abbott jatkavat neuvottelujaan, jotka koskevat mahdollista kolmannen kliinisen vaiheen lisätutkimusta. Yhtiöt keskustelevat myös mahdollisen tutkimuksen kustannusten jakamisesta. Orion on ilmoittanut harkitsevansa osallistumista kustannuksiin tutkimuksen keston aikana yhteensä 20 miljoonan euron osuudella, mikäli edellytykset tutkimuksen tekemiselle ovat kohtuulliset ja hyväksyttävissä Abbottin ja Orionin Yhdysvaltain lääkeviranomaisen, FDA:n (Food and Drug Administration) kanssa käytävän, arviolta maaliskuussa 2007 alkavan konsultaation perusteella.
- Koska monet kysymykset mahdollisen tutkimuksen laajuudesta ja aikarajoista ovat vielä avoimia, eivät tutkimuksen ja mahdollisten maksusuoritusten aikataulut sekä niiden vaikutukset Orionin kassavirtoihin ole vielä tässä vaiheessa arvioitavissa.
- Orion korostaa, että tutkimuksen ja sitä koskevan, Orionin ja Abbottin välisen sopimuksen toteutuminen on epävarmaa.
- Orion tiedottaa asiaa koskevasta ratkaisusta sen synnyttyä.
- Abbott aloittaa vuoden 2007 kolmannella neljänneksellä keskustelut tunnustamismenettelyn kautta haettavista eurooppalaisista lisärekisteröinneistä.



Lääketutkimuksen ja -tuotekehityksen portfolio

Nimi	Käyttöaihe	Pre-kliininen vaihe	Kliininen vaihe I	Kliininen vaihe II	Kliininen vaihe III	Rekisteröinti
Keskushermostotutkimus COMT-entsyymin esto Alfa-2 -reseptorin farmakologia	Parkinsonin tauti Skitsofrenia					
Sydänsairaudet ja tehohoito Sydänlihaksen kalsiumaineenvaihdunta	Sydämen vajaatoiminta Tehohoitonrauhitus					
Hormonaalinen ja urologinen tutkimus Steroidireseptorien farmakologia	Eturauhassyöpä SARM					
Suun kautta annosteltava levosimendaani (ihmis- ja eläinkäyttö)	Krooninen sydämen vajaatoiminta					
Deksmetomidini (kehitys Eurooppaa varten)	Tehohoitonrauhitus					
Entakaponin elinkaaren hallinta (Stalevo)	Parkinsonin tauti					
Toremifeeni (Acapodene)	Eturauhassyöpä					
Suonensisäinen levosimendaani (Simdax)	Sydämen vaikea vajaatoiminta					
Hormonikorvaushoidot (Divigel, USA ja Japani)	Vaihevuosioireet					
Easyhaler	Astma					
Useita tuotteita jatkokehityksessä (n 20)	Useita käyttöaiheita					
Useita lisensituotteita (> 30/ vuosi)	Useita käyttöaiheita					

■ Oma alkuperälääketutk.
 ■ Partneri kehittää
 ■ Oma Erityistuotekehitys



Diagnostiikkaliiketoiminta kaudella 1-12/2006

milj. EUR	2005	2006	Muutos
	Proforma	Proforma	
Liikevaihto	40,8	41,5	+1,8%
Liikevoitto	6,3	6,6	+5,1%

- Liikevaihdon kokonaiskasvu jäi vähäiseksi toisen vuosipuoliskon vaimean kehityksen takia.
- Painopistetuotteista erityisen hyvin kehittyivät QuikRead® CRP-tulehdustestit ja UniQue® -kollageenitestit.
- Eräiden ikääntyneiden tuotteiden myynti väheni edelleen
- Tuloskehitys jatkui kokonaisuutena myönteisesti ja liikevoitto parani vertailukaudesta. Vuoden jälkipuoliskolle painottui kuluja, jotka rasittivat varsinkin viimeisen neljänneksen tulosta.



Vuoden 2007 näkymät (Proforma)

- Liikevaihto kasvaa hieman vuodesta 2006. Orionin oman myyntiverkoston kautta tapahtuvan lääkemyynnin odotetaan kääntyvän Suomessa maltilliseen kasvuun ja jatkavan kasvuaan Suomen ulkopuolella. Entakaponituotteiden markkinamynti kasvaa edelleen vakaasti, mutta edellisiä vuosia hitaammin. Toimitusten Novartikselle ennakoidaan olevan samalla tasolla kuin vuonna 2006, jolloin niiden voimakas kasvu johtui osittain Novartiksen varmuusvarastomäärien noususta.
- Liikevoiton ilman kertaluonteisia myyntivoittoja ennakoidaan kasvavan hieman vuodesta 2006 huolimatta kasvavista panostuksista markkinointiin ja tutkimukseen. Markkinointikuluja nostavat erityisesti panostukset tuotteiden lanseeraukseen Orionin omissa yksiköissä Euroopassa Suomen ulkopuolella. Tutkimuskuluja lisäävät lähinnä käynnistymässä olevat uudet kliiniset tutkimukset.
- **Tutkimuskulut** ovat noin 95 milj. EUR, josta lääketutkimuksen osuus on noin 90 milj. EUR. **Investoinnit** ovat noin 35 milj. EUR.



Taloudelliset tavoitteet ja osingonjakopolitiikka

Taloudelliset tavoitteet

- Lähivuosien liikevaihdon maltillista orgaanista kasvua nopeutetaan tuote-, tuoteportfolio- ja yritysostojen avulla.
- Liikevoittoa kasvatetaan.
- Omavaraisuusaste pidetään vähintään 50 %:n tasolla.

Osingonjakopolitiikka

- Orion ottaa osingonjaossaan huomioon yhtiön jakokelpoisten voittovarojen lisäksi taloudellisten tavoitteiden saavuttamisen vaatimat keskipitkän ja pitkän aikavälin investointi- ja muut rahoitustarpeet.



Osinkoehdotus

- Hallituksen osinkoehdotus on 1,00 euroa/osake
 - yhteensä 141,3 milj. EUR
 - osingonjakosuhte 97,1 % (proforma)
- Osingonjaon täsmäytyspäivä on 5.4.2007
- Osingon maksupäivä on 16.4.2007



Yhtiökokouksessa 2.4.2007 käsiteltäviä muita asioita

- Hallituksen jäseniksi seuraavalle toimikaudelle valittaisiin nykyisistä jäsenistä toimitusjohtaja **Eero Karvonen**, vuorineuvos **Matti Kavetvuo**, akatemiaprofessori **Leena Palotie** ja professori **Vesa Puttonen** sekä uusina jäseninä ekonomi, oikeustieteen kandidaatti **Hannu Syrjänen** ja diplomi-insinööri, kauppatieteiden maisteri **Jukka Ylppö**.
- Hallituksen puheenjohtajaksi valittaisiin edelleen Matti Kavetvuo.
 - Professori Heikki Vapaatalo ei ole enää käytettävissä uudelleenvalintaa varten yhtiöjärjestyksen ikäpykälän takia.
- Hallituksen valtuuttaminen päättämään yhtiön omien osakkeiden hankkimisesta ja luovuttamisesta



Orion Oyj

AA, Viestintä 6.2.2007

27

Orion-konsernin johtoryhmän kokoonpano 1.2.2007 alkaen

Jukka Viinanen, Orion Oyj:n toimitusjohtaja, johtoryhmän puheenjohtaja, Orion Diagnostica

Markku Huhta-Koivisto, johtaja, Erityistuotteet ja Fermion

Olli Huotari, johtaja, Esikuntatoiminnot

Pekka Kaivola, johtaja, Global Sales

Jari Karlson, johtaja, Talous ja hallinto

Pekka Konsi, johtaja, Toimitusketju

Timo Lappalainen, johtaja, Alkuperälääkkeet ja Eläinlääkkeet

Liisa Remes, tutkimusassistentti, henkilöstön edustaja

Reijo Salonen, johtaja, tutkimus ja tuotekehitys

Riitta Vartiainen, johtaja, Liiketoiminnan kehittäminen ja tuki



Orion Oyj

AA, Viestintä 6.2.2007

28

Orion-konsernin taloudellisten katsausten julkaisuaikataulu vuonna 2007

Vuosikertomus	viikko 10/2007	
Varsinainen yhtiökokous	maanantaina	2.4.2007
Osavuositarkastus 1-3/2007	keskiviikkona	25.4.2007
Osavuositarkastus 1-6/2007	maanantaina	6.8.2007
Osavuositarkastus 1-9/2007	keskiviikkona	24.10.2007



Orion Oyj

AA, Viestintä 6.2.2007

29



**HYVINVOINTIA RAKENTAMASSA
JO VUODESTA 1917**



Orion Oyj

AA, Viestintä 6.2.2007

30