



Orionin osavuositiedote 1–9/2013

22.10.2013

Timo Lappalainen
toimitusjohtaja

Tämä esitys sisältää tulevaisuutta koskevia lausumia, jotka sisältävät riskejä ja epävarmuustekijöitä. Nämä lausumat eivät perustu historiallisiin tosiasioihin, vaan viittaavat yhtiön toimintoihin tai taloudelliseen tulokseen tulevaisuudessa. Lausumiin sisältyy ilmaisuja tulevaisuuden strategioista ja niiden hyöty- ja tuotto-odotuksista.

Lausumiin liittyy riskejä ja epävarmuustekijöitä. Toteutuvat tulokset saattavat poiketa olennaisesti tässä lausutuista olettamuksista, johtuen lukuisista eri tekijöistä, mukaan lukien myös mahdollisuus, että Orion päättää olla toteuttamatta esitettyjä strategioita, tai että strategioihin perustuvia odotuksia ei saavuteta. Orion ei ole velvollinen myöhemmin päivittämään tai korjaamaan tämän esityksen sisältämää informaatiota.

Vuosi edennyt ennakko-odotusten mukaan

- Liikevaihto oli edellisvuoden vertailukauden tasolla
- Liikevoitto laski odotetusti hieman edellisvuodesta
- Orion Hospira ovat jatkaneet lisenssisopimusta koskien Precedex®-tehohoitorauhoitetta Euroopan ulkopuolisilla alueilla
- Orion ja Endo ovat purkaneet yhteistyösopimuksensa koskien syöpälääkkeiden tutkimusta, kehitystä ja tuotteistusta
 - Mm. ODM-201:n kaikki oikeudet palautuvat Orionille
- Investointihankkeet etenevät suunnitellusti

Liikevaihto ja liikevoitto

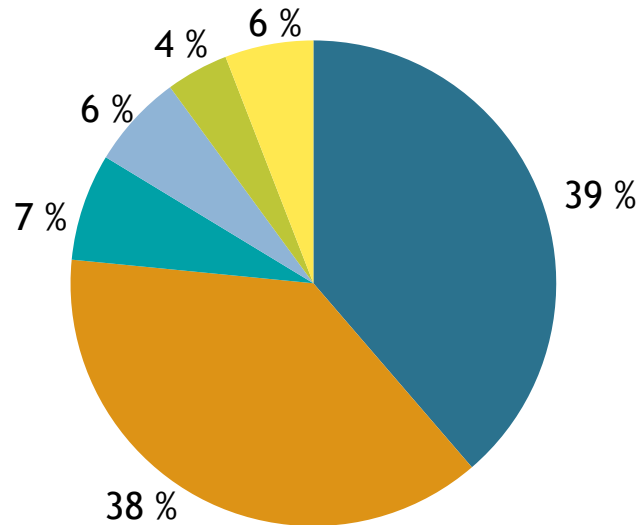
Konsernin avainlukuja	1–9/2013	1–9/2012*	Muutos %	2012*
Liikevaihto, milj. €	734	726	+1 %	980
Liikevoitto, milj. €	202	220	-8 %	278
Laimentamaton osakekohtainen tulos, €	1,07	1,17	-9 %	1,47
Osakekohtainen rahavirta ennen rahoituseriä, €	0,56	0,92	-39 %	1,23

- Liikevaihto vertailukauden tasolla
 - Lääkeliiketoiminnan muiden kuin Parkinson-lääkkeiden (Stalevo®, Comtess® ja Comtan®) liikevaihto kasvoi 9 %
- Liikevoitto
 - Katetaso heikkeni johtuen myynnin painottumisesta aiempaa matala-katteisempiin tuotteisiin, hintojen laskusta sekä tuotantokustannusten noususta
 - Vertailukauden liikevaihtoa ja -voittoa paransivat yhteisvaikutukseltaan 10 miljoonan euron suuriset partneritoimituksiin liittyvät tasausmaksut
- Liiketoiminnan rahavirta heikkeni vertailukaudesta
 - Käyttöpääomaa sitoutui vaihto-omaisuuteen sekä muihin saamisiin vertailukautta enemmän

Liikevaihdon jakautuminen

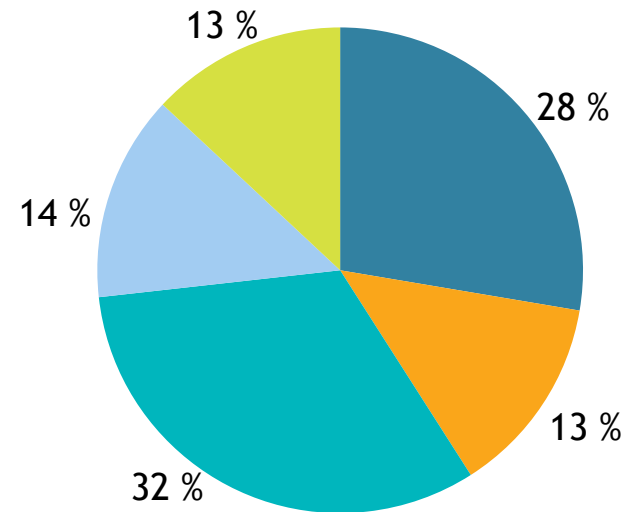
Liiketoiminnoittain

- Alkuperälääkkeet
- Eläinlääkkeet
- Sopimusvalmistus ja muut
- Erityistuotteet
- Fermion
- Orion Diagnostica



Markkina-alueittain

- Suomi
- Muu Eurooppa
- Muut maat
- Skandinavia
- Pohjois-Amerikka





Liiketoiminta- katsaukset

Lääkeliiketoiminta

Lääkeliiketoiminnan avainlukuja	1–9/2013	1–9/2012*	Muutos %	2012*
Lääkeliiketoiminnan liikevaihto, milj. €	693	687	+1 %	929
Alkuperälääkkeet	285	300	-5 %	404
Erityistuotteet	279	270	+4 %	367
Eläinlääkkeet	53	52	+2 %	69
Fermion	46	36	+27 %	48
Sopimusvalmistus ja muut	31	29	+5 %	41
Lääkeliiketoiminnan liikevoitto, milj. €	205	224	-9 %	287

- Parkinson-lääkkeiden liikevaihto laski 19 %, ja sen osuus segmentin liikevaihdosta oli 22 %
- Muiden kuin Parkinson-lääkkeiden liikevaihto kasvoi 9 %
- Orion vahvisti edelleen markkinajohtajuuttaan Suomessa
- Fermionin myynti kasvoi vahvasti

Myydyimmät lääkevalmisteet

Orionin myydyimmät lääkevalmisteet,
milj. €

	Tulos- yksikkö	1–9/2013	1–9/2012	Muutos %	2012
1. Stalevo®, Comtess® ja Comtan® (Parkinsonin tauti)	PP	156	192	-19 %	250
2. Precedex® (tehohoitorauhoite)	PP	41	28	+43 %	45
3. Simdax® (sydämen vajaatoiminta)	PP	33	32	+3 %	44
4. Easyhaler®-tuoteperhe (astma, keuhkohtaumatauti)	PP	21	20	+3 %	27
5. Dexdomitor®, Domitor®, Domosedan® ja Antisedan® (eläinrauhotteet)	AH	18	16	+10 %	23
6. dexdor® (tehohoitorauhoite)	PP	18	8	+125 %	13
7. Burana® (tulehdus, kipu)	SpP	17	18	-2 %	23
8. Marevan® (verenohennus)	SpP	12	12	-3 %	16
9. Divina®-sarja (vaihevuosioireet)	SpP	11	12	-9 %	16
10. Trexan® (nivelreuma, syöpä)	SpP	9	8	+8 %	11
Yhteensä		334	347	-4 %	467
Osuus lääkeliikevaihdsta		48 %	50 %		50 %

 = Orionin keksintöihin pohjautuvat tuotteet

PP = Alkuperälääkkeet
SpP = Erytist tuotteet
AH = Eläinlääkkeet

Orion selvä markkinajohtaja Suomessa

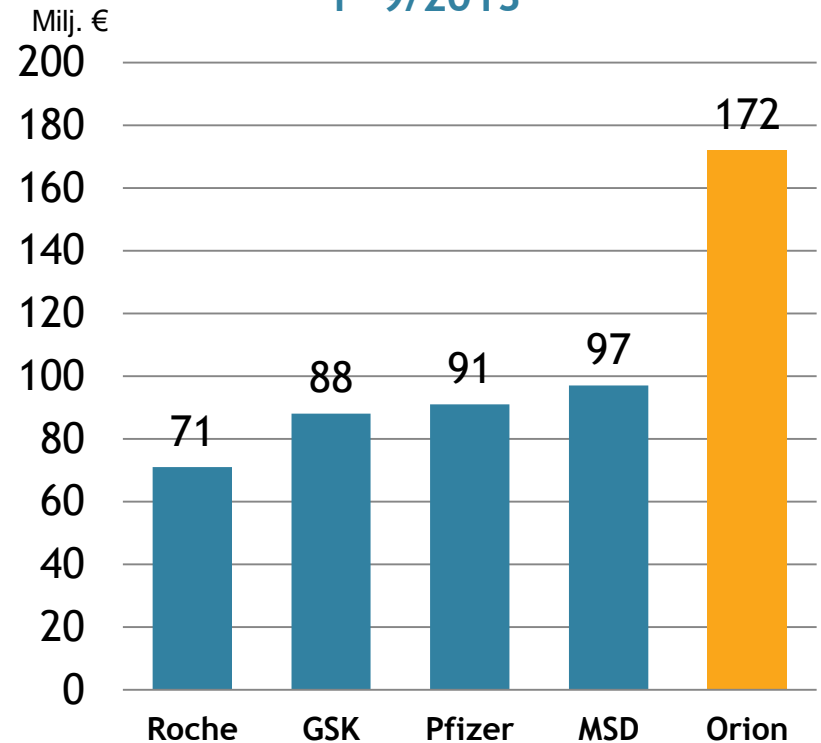
Suomen ihmislääkemarkkinat 1–9/2013

- Tukkimyynti 1 520 milj. € (+2 %)

Orion Suomen ihmislääkemarkkinalla

- Myynnin kasvu 7 %
- Orion selvä markkinajohtaja
 - Markkinaosuus 11 %
- Orion on erityisen vahva itsehoitotuotteiden ja vaihdettavien reseptilääkkeiden kategorioissa

Suurimmat lääkeyhtiöt Suomessa 1–9/2013



Parkinson-lääkkeiden markkinakatsaus

Parkinson-lääkkeiden kokonaismarkkinat 7/2012–6/2013

- Yhdysvalloissa ³⁾ 791 milj. USD (+8 %)
- Euroopan viidellä suurimmalla markkinalla ^{1) 3)} 969 milj. EUR (+2 %)
- Japanissa ²⁾ 553 milj. EUR (-2 %)

Orionin Stalevo, Comtess ja Comtan Parkinson-lääkkeiden myynti 7/2012–6/2013

- Yhdysvalloissa ³⁾ 71 milj. USD (-60 %)
- Euroopan viidellä suurimmalla markkinalla ^{1) 3)} 152 milj. € (-3 %)
- Japanissa ²⁾ 63 milj. € (+1 %)

Orionin brändättyjen Parkinson- tuotteiden markkinaosuuksia

	MAT6 2013	MAT6 2012
Suomi ²⁾	23 %	25 %
Ruotsi ²⁾	15 %	14 %
Norja ²⁾	15 %	15 %
Tanska ²⁾	19 %	19 %
Saksa ³⁾	15 %	16 %
Iso-Britannia ³⁾	14 %	14 %
Yhdysvallat ^{3) 4)}	9 %	24 %
Japani ^{2) 4)}	11 %	11 %

¹⁾ sis. Saksan, Iso-Britannian, Ranskan, Espanjan ja Italian

²⁾ sis. sairaalamyyntin lisäksi myyntin vähittäisjakelijoille

³⁾ sis. vain myyntin vähittäisjakelijoille

⁴⁾ Novartiksen myyntialue

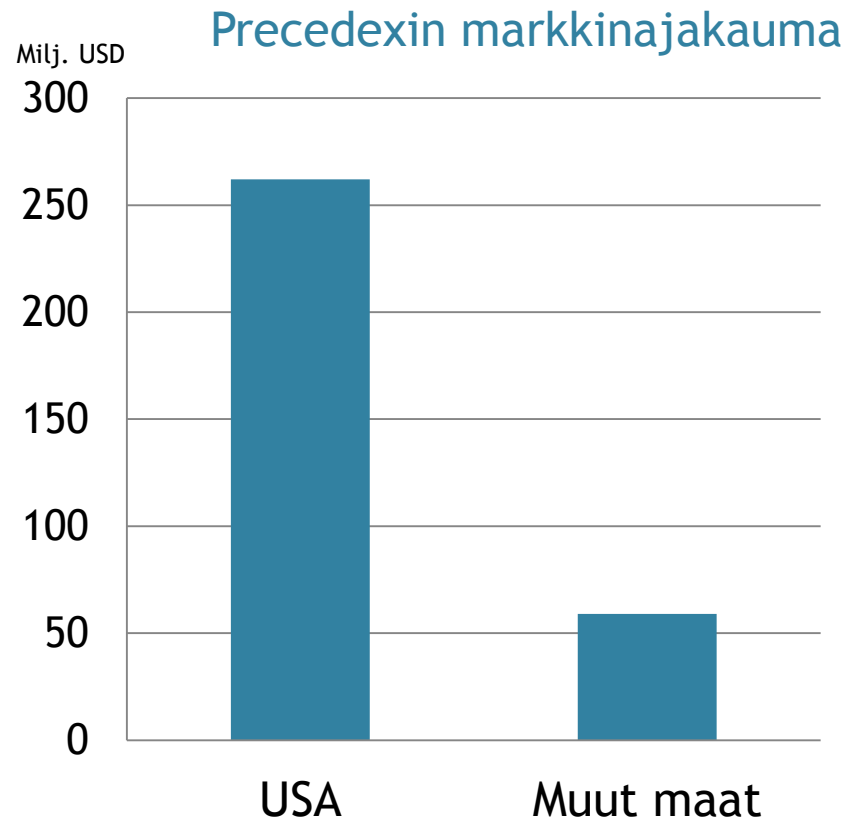
Precedex® ja dexdor® vahvassa kasvussa

Precedex®-tehohoitorauhoitteen markkinat 7/2012–6/2013

- Yhteensä 321 milj. USD (+39 %)
- USA:ssa 262 milj. USD (+46 %)

dexdor®-tehohoitorauhoitteen myynti 7/2012–6/2013

- 18 miljoonaa euroa (+259 %)



Orionin keskeiset kliiniset lääkekehityshankkeet

Projekti	Käyttöaihe	Kliiniset vaiheet			Rekisteröinti
		I	II	III	
Easyhaler® budesonidi-formoteroli	Astma, keuhkohtaumatauti	●	●	●	○
Stalevo® Japanin markkinoille ¹⁾	Parkinsonin tauti	●	●	●	○
Easyhaler® salmeteroli-flutikasoni	Astma, keuhkohtaumatauti	●	●	○	
ODM-101 (tehokkaampi levodopa-tuote)	Parkinsonin tauti	●	●		
ORM-12741 (alfa-2c reseptorin antagonisti)	Alzheimerin tauti	●	IIa		
ODM-201 (androgeenireseptoriantagonisti)	Pitkälle edennyt eturauhassyöpä	●	●		
ODM-103 (tehokkaampi COMT-estäjä)	Parkinsonin tauti	○			
ODM-104 (tehokkaampi COMT-estäjä)	Parkinsonin tauti	○			
ODM-102 (alfa-2c reseptorin antagonisti)	Alzheimerin tauti	○			

¹⁾ Partneri: Novartis

● = Valmis ○ = Meneillään

Diagnostiikkaliiketoiminta

Diagnostiikkaliiketoiminnan avainlukuja

	1–9/2013	1–9/2012*	Muutos %	2012*
Liikevaihto, milj. €	43	41	+6 %	54
Liikevoitto, milj. €	3,9	2,9	+33 %	2,3

- Tulos kasvoi myynnin hyvän kehityksen seurauksena. Tulokseen sisältyvät kesäkuussa kirjatut 1,6 miljoonan euron kulut liittyen tuotteiston karsimiseen, Turun tehtaan sulkemiseen sekä henkilöstövähennyksiin
- Päätuotteena jatkoivat QuikRead®-testit
 - QuikRead go® hsCRP+Hb-testin lanseeraus eteni suunnitelmien mukaisesti
- Katsauskaudella Orion Diagnostica jatkoi suunnitellussa aikataulussa toimintansa tehostamista yt-neuvottelujen perusteella päätetyillä toimenpiteillä

Näkymäarvio vuodelle 2013 (ei muutosta)

- **Liikevaihto** on vuoden 2012 tasolla (vuonna 2012 liikevaihto oli 980 miljoonaa euroa)
- **Liikevoitto** laskee hieman vuodesta 2012 (vuonna 2012 liikevoitto oli 278 miljoonaa euroa*)
- **Konsernin investoinnit** ovat noin 80 miljoonaa euroa ilman olennaisia yritys- tai tuotehankintoja (vuonna 2012 konsernin investoinnit olivat 47 miljoonaa euroa)

Orionin kalenterissa 2013-2014

- Pääomamarkkinapäivä (CMD) Helsingissä 20.11.2013
- Tilinpäätöstiedote 2013 4.2.2014
- Varsinainen yhtiökokous 25.3.2014
- Osavuositarkastus tammi—maaliskuulta 2014 29.4.2014
- Osavuositarkastus tammi—kesäkuulta 2014 29.7.2014
- Osavuositarkastus tammi—syyskuulta 2014 21.10.2014
- Tilinpäätös ja hallituksen toimintakertomus vuodelta 2013 julkaistaan yhtiön verkkosivuilla viimeistään viikolla 10/2014



ORION

ORION
Hyvinvointia rakentamassa

Orionin taloudelliset tavoitteet

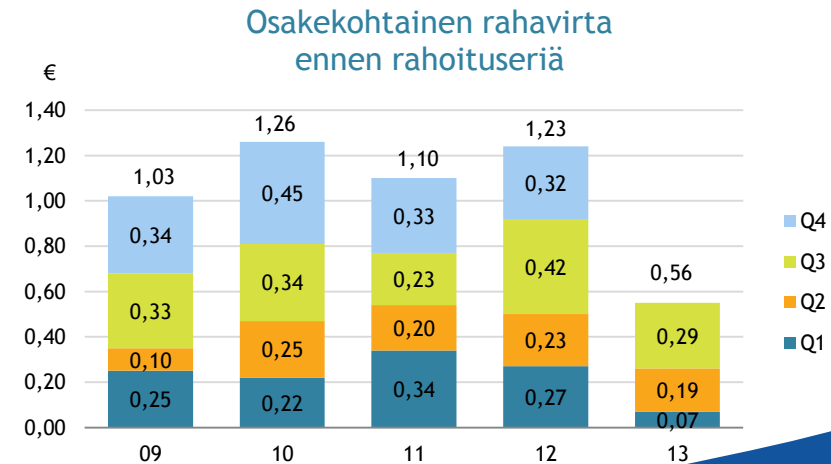
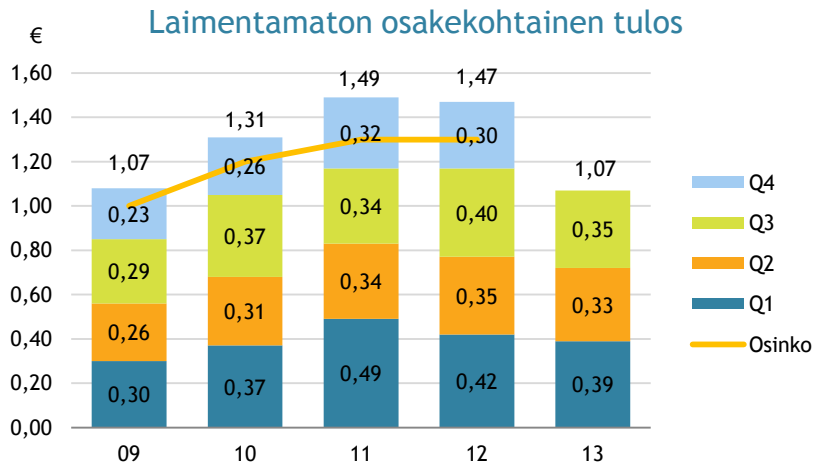
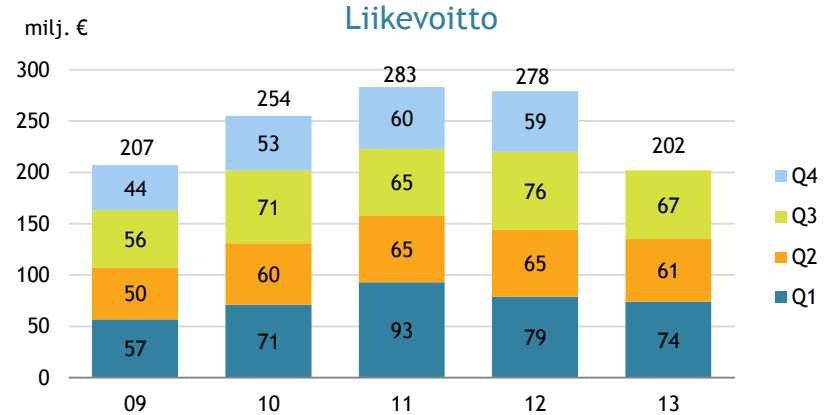
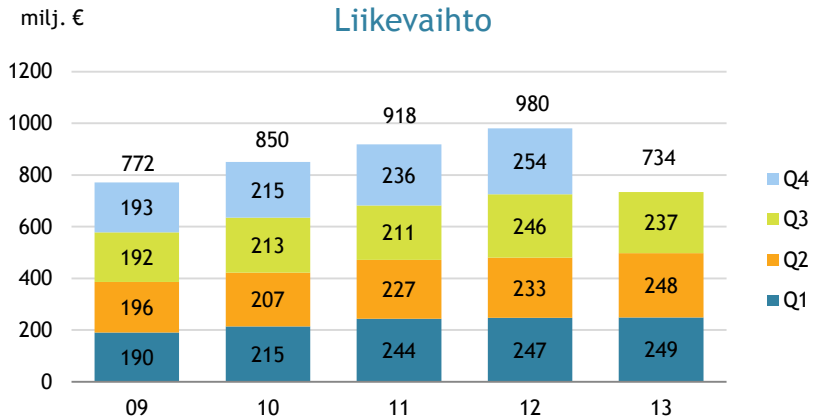
Orionin taloudelliset tavoitteet ovat:

- Taloudellisen vakauden varmistaminen
- Kannattava kasvu

Tavoitteet toteutetaan:

- Kasvattamalla liikevaihtoa. Tavoitteen toteuttaminen vaatii jatkuvaa panostusta tuotteiston kehittämiseen.
- Säilyttämällä kannattavuus hyvällä tasolla. Tavoitteena on liikevoitto, joka ylittää 20 prosenttia liikevaihdosta.
- Pitämällä omavaraisuusaste vähintään 50 prosentin tasolla.

Avainlukuja vuosineljänneksittäin*



Avainlukujen kehitys 2009–9/2013

Orionin avainlukuja	2009	2010	2011	2012*	1–9/2013	1–9/2012*	Muutos %
Liikevaihto, milj. €	771,5	849,9	917,9	980,4	734,3	726,0	+1,1 %
Liikevoitto, milj. €	207,0	254,2	282,9	278,3	201,8	219,5	-8,1 %
Voitto ennen veroja, milj. €	203,7	252,6	282,0	276,6	199,6	218,5	-8,7 %
T&K-kulut, milj. €	95,2	85,5	87,5	105,8	72,2	73,9	-2,3 %
Omavaraisuusaste, %	60,6 %	62,7 %	64,2 %	61,0 %	51,5 %	58,9 %	
Nettovelkaantumisaste, %	-8,9 %	-12,2 %	-6,9 %	-1,7 %	20,5 %	7,7 %	
Sijoitetun pääoman tuotto, %	37,4 %	45,0 %	49,4 %	45,9 %	39,4 %	49,9 %	
Oman pääoman tuotto, %	35,3 %	40,7 %	43,3 %	41,0 %	40,7 %	45,6 %	
Laimentamaton osakekohtainen tulos, €	1,07	1,31	1,49	1,47	1,07	1,17	-8,6 %
Osakekohtainen rahavirta ennen rahoituseriä, €	1,03	1,26	1,10	1,23	0,56	0,92	-38,9 %
Osakekohtainen osinko, €	1,00	1,20	1,30	1,30			
Osakekohtainen pääoman palautus, €	0,10	0,06	0,12				

Tuloslaskelma 2009–9/2013

Voiton muodostuminen, milj. €	2009	2010	2011	2012*	1–9/2013	1–9/2012*	Muutos %
Liikevaihto	771,5	849,9	917,9	980,4	734,3	726,0	+1,1 %
Myytyjen suoritteiden kulut	-265,2	-283,2	-305,1	-350,8	-286,9	-254,4	+12,8 %
Bruttokate	506,3	566,8	612,8	629,6	447,4	471,6	-5,1 %
Liiketoiminnan muut tuotot ja kulut	6,0	1,2	3,0	6,3	3,4	2,1	+64,2 %
Myynnin ja markkinoinnin kulut	-160,0	-188,9	-204,8	-206,1	-144,7	-147,8	-2,0 %
T&K-kulut	-95,2	-85,5	-87,5	-105,8	-72,2	-73,9	-2,3 %
Hallinnon kulut	-50,2	-39,3	-40,6	-45,7	-32,1	-32,5	-1,3 %
Liikevoitto	207,0	254,2	282,9	278,3	201,8	219,5	-8,1 %
Voitto ennen veroja	203,7	252,6	282,0	276,6	199,6	218,5	-8,7 %
Tilikauden voitto	151,4	184,7	209,5	206,9	150,5	164,5	-8,5 %

Keskeisimpien tuotteiden tuotesuojatilanne

Tärkeimmät patentit tai tietosuoja
päättymässä

Molekyyli	Tuote	Käyttöaihe	Eurooppa	USA	Japani
Entakaponi	Stalevo®, Comtess® ja Comtan®	Parkinsonin tauti	11 / 2012 10 / 2013 ¹⁾	10 / 2013 ²⁾	1/2015 ³⁾
Levosimendaani	Simdax®	Sydämen vaikea vajaatoiminta	9 / 2015	Ei markkinoilla	Ei markkinoilla
Deksmedetomidiini	Precedex® <i>dexdor</i> ®	Tehohoitorauhoite	7 / 2013 9 / 2021 ⁴⁾	1 / 2014 ⁵⁾	6 / 2012

¹⁾ Stalevon tietosuoja päättyy

²⁾ Wockhardt- ja Sun-yhtiöiden markkinoilletulo huhtikuussa 2012, Mylan huhtikuussa 2013

³⁾ Tietosuoja päättyy; nykyisin vain Comtan saatavilla, projekti Stalevon kehittämiseksi Japanin markkinoille meneillään

⁴⁾ Dexdorin tietosuoja päättyy

⁵⁾ Precedexin saama kuuden kuukauden lisäsuoja (pediatric exclusivity) Yhdysvalloissa päättyy

Osingonjakopolitiikka

Osingonjakopolitiikka

Osingonjaossaan Orion ottaa huomioon yhtiön jakokelpoisten voittovarojen lisäksi taloudellisten tavoitteiden saavuttamisen vaatimat keskipitkän ja pitkän aikavälin investointi- ja muut rahoitustarpeet

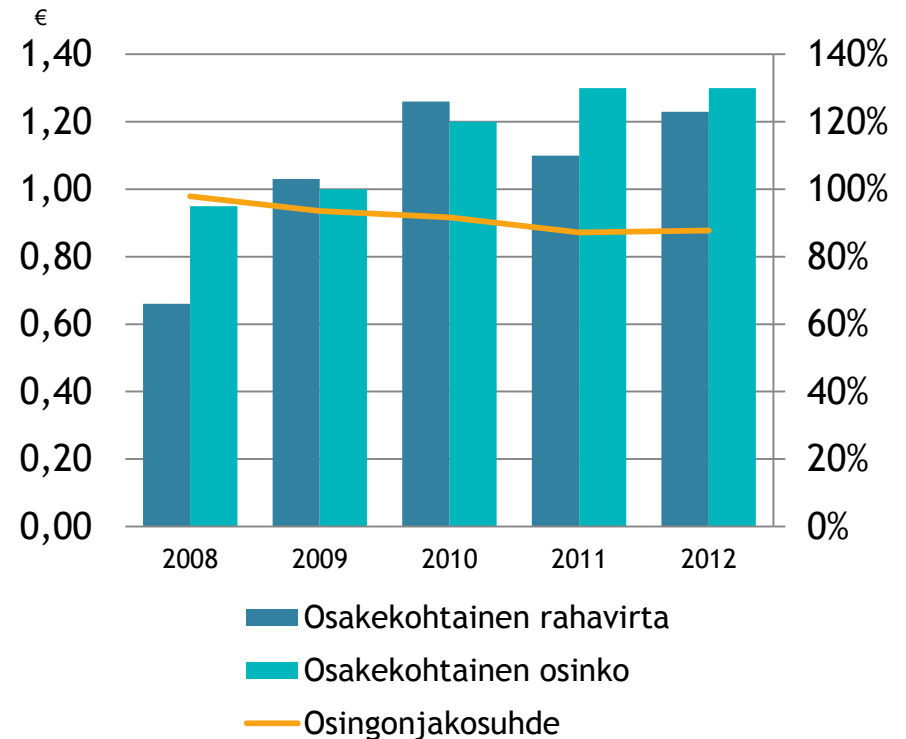
Pääomanpalautukset vuosilta 2009–2011

2009: 0,10 € / osake

2010: 0,06 € / osake

2011: 0,12 € / osake

Osingonmaksuhistoria





ORION