



## Orion-konsernin Q1/2008 osavuositiedot 25.4.2008

*Toimitusjohtaja Timo Lappalainen*

Orion-konserni on muuttanut laskentakäytäntöään työkyvyttömyyseläkevastuusta kirjattavan velan osalta. Muutos heikensi vuoden 2007 raportoitua liikevoittoa noin 2,0 milj. EUR ja paransi hieman sekä sijoitetun että oman pääoman tuottoa. Omavaraisuusasteeseen muutoksella ei ollut olennaista merkitystä.

Omavaraisuusasteen, vieraan pääoman ja rahavarojen määrän merkittävä muutos johtuu osingonmaksun ajoituksesta.



Q1/2008 Osavuositiedot 25.4.2008 1

*Tämä esitys sisältää tulevaisuutta koskevia lausumia, jotka sisältävät riskejä ja epävarmuustekijöitä. Nämä lausumat eivät perustu historiallisiin tosiasioihin vaan viittaavat yhtiön toimintoihin tai taloudelliseen tulokseen tulevaisuudessa. Lausumiin sisältyy ilmaisuja tulevaisuuden strategioista ja niiden hyöty- ja tuotto-odotuksista. Lausumiin liittyy riskejä ja epävarmuustekijöitä. Toteutuvat tulokset saattavat poiketa olennaisesti tässä lausutuista olettamuksista, johtuen lukuisista eri tekijöistä, mukaan lukien myös mahdollisuus, että Orion päättää olla toteuttamatta esitettyjä strategioita, tai että strategioihin perustuvia odotuksia ei saavuteta. Orion ei ole velvollinen myöhemmin päivittämään tai korjaamaan tämän esityksen sisältämää informaatiota.*

*Vanha Orion Oyj jakaantui 1.7.2006 kahdeksi uudeksi yhtiöksi, Orion Oyj:ksi ja Oriola-KD Oyj:ksi. Kaikki tässä esityksessä annettu taloudellinen informaatio, joka perustuu sitä edeltäneeseen aikaan, on eriytetty jakautuneen Orion-konsernin tilinpäätöksistä. Tämä historiallinen informaatio on kuitenkin valmisteltu ainoastaan havainnollistamaan tiettyä kehitystä eikä se välttämättä kuvaa, millaiset nykyisen Orion Oyj:n tulos, taloudellinen asema, taikka oman pääoman tai kassavirtojen muutokset olisivat olleet, jos yhtiö olisi toiminut omana erillisenä oikeushenkilönä ennen 1.7.2006.*



Q1/2008 Osavuositiedot 25.4.2008 2

## Vuosineljänneksen päätapahtumat Q1/2008

- Liikevoitto kasvoi lähes 5 % laajan perustuotteiston ja uusien lanseerauksien hyvin kehittyneen myynnin ansiosta
  - liikevaihto kasvoi vain 1,7 % vertailukaudesta
  - panostuksia myyntiin, markkinointiin ja tutkimukseen kasvatettiin suunnitelmien mukaisesti
  - US-dollarin heikkeneminen jatkui
- Solmittiin useita sisäänlisensointi- ja kumppanuussopimuksia
- T&K-ohjelmat etenevät vakuuttavasti
- Stalevon elinkaarenhallinta edistyy hyvin
  - Euroopassa ja Yhdysvalloissa jätettiin hakemukset käyttöaiheen laajentamiseksi kattamaan myös varhaisen vaiheen Parkinson-potilaat
  - saatiin EU-myyntilupa suuremmalle annosvavuudelle (200/50/200 mg)



Q1/2008 Osavuositiedot 25.4.2008 3

## Tulos kasvoi vakaasti

	Q1/08	Q1/07	Muutos %	2007
Liikevaihto, milj. EUR	182,2	179,2	+1,7%	683,6
Liikevoitto (EBIT), milj. EUR	63,4	60,6	+4,7%	192,0
% liikevaihdosta	34,8%	33,8%		28,1%
Voitto ennen veroja, milj. EUR	64,1	61,3	+4,5%	193,4
Osakekohtainen tulos, EUR	0,33	0,32	+4,4%	1,02

- Liikevaihto kasvoi hieman
  - uusien tuotteiden markkinoilletuonnit jatkuivat
  - toimitukset Novartikselle vähenivät ja Calcimagonin lisenssi päättyi vuoden 2007 lopussa
  - US-dollarin heikkeneminen jatkui
- Liikevoitto kasvoi lähes 5 %
  - kannattavampien tuotteiden osuus oli korkeampi kuin vertailukaudella Q1/2007
  - panostuksia myyntiin, markkinointiin ja tutkimukseen kasvatettiin suunnitelmien mukaisesti



Q1/2008 Osavuositiedot 25.4.2008 4

## Liiketoimintakatsaukset



Q1/2008 Osavuositarkastus

25.4.2008

5

## Lääkeliiketoiminta kehittyi vahvasti

milj. EUR	Q1/08	Q1/07	Muutos %	2007
Lääkeliiketoiminnan liikevaihto	170,5	167,9	+1,6%	643,3
Alkuperälääkkeet	73,3	71,3	+2,8%	270,8
Erityistuotteet	63,7	61,7	+3,3%	241,5
Eläinlääkkeet	16,6	17,5	-5,4%	66,8
Fermion	8,9	11,1	-19,5%	38,1
Muut	8,0	6,3	+27,5%	26,1
Lääkeliiketoiminnan liikevoitto	63,1	60,2	+4,8%	197,1

- Parkinson-lääkkeiden myynti laski 4 %
  - Stalevon ja Comessin myynti oman myyntiverkoston kautta kasvoi 6 %
  - toimitukset Novartikselle laskivat 11 %
  - Stalevon liikevaihto kasvoi 5 %
- Geneeristä tuotteistoa vahvistettiin Suomessa ja itäisessä Euroopassa



Q1/2008 Osavuositarkastus

25.4.2008

6

## Uusia sisäänlisensiointisopimuksia solmittiin vahvistamaan nykyistä tuotteistoa

- Yhteistyö ruotsalaisen Oasmia Pharmaceutical AB:n kanssa laajentui myös eläinlääkkeisiin
  - uusi lisenssisopimus kattaa Paclical® Vet (paklitakseli) -lääkkeen, jota Oasmia parhaillaan kehittää
  - lääkkeen mahdollinen käyttöaihe on pääasiassa koirien mastsolukasvainten hoito
  - Orionin markkinointioikeudet kattavat Pohjoismaat, Puolan, Tsekin, Slovakian ja Unkarin
  - vuoden 2007 lopussa Orion sai oikeudet markkinoida ihmisten käyttöön tarkoitettua Paclical-lääkettä, jolla voidaan hoitaa munasarjasyöpää
- Sisäänlisensiointisopimus Yhdysvaltalaisen Indevus Pharmaceuticals, Inc. -yhtiön kanssa
  - Orion sai Euroopan laajuiset markkinointioikeudet Vantas® -lääkkeelle (histreliini), jolla hoidetaan pitkälle edennyttä eturauhassyöpää
  - tuote on markkinoilla jo mm. Yhdysvalloissa
  - EU:ssa on meneillään myyntilupien tunnustamismenettely Englannin vuonna 2007 myöntämän myyntiluvan perusteella
- Generisten tuotteiden sisäänlisensiointi jatkui vilkkaana



Q1/2008 Osavuositiedot

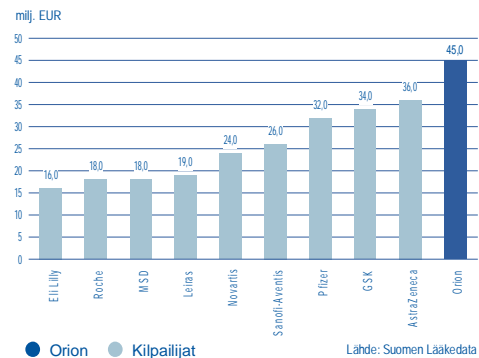
25.4.2008

7

## Orion jatkaa Suomen markkinajohtajana

- SLD:n tilaston mukaan ihmislääkkeiden tukkumyynti Suomessa 1. vuosineljänneksellä oli 471,7 (442,9) milj. EUR.
  - kokonaismarkkina kasvoi 6,5 %
- Samalla jaksolla Orionin ihmislääkkeiden tukkumyynti oli 45,3 milj. EUR
  - kasvua 8,7 %
  - kehitys oli koko markkinan kasvua selvästi nopeampaa
- Orion on markkinajohtaja 9,6 %:n (9,2 %) markkinaosuudellaan
- Orionin kotimaan myyntiyksikkö saavutti hopeasijan vuoden 2008 Parhaat Työpaikat -kilpailussa

Suomen suurimmat lääkemarkkinoijat Q1/2008



Q1/2008 Osavuositiedot

25.4.2008

8

## Parkinsonin taudin lääkemarkkinoiden kasvu jatkuu, mutta aiempaa hitaammin

Parkinsonin taudin lääkkeiden kokonaismyyni vuonna 2007

- Yhdysvalloissa 1 250 (1 003) milj. USD, jossa kasvua oli noin 25 %
  - markkinan poikkeuksellisen nopea kasvu johtuu erään lääkkeen käyttöalueen laajentumisesta
- Euroopan 5 suurimmalla markkinalla yhteensä 842 (771) milj. EUR, jossa keskimääräinen kasvu oli noin 9 %
  - nämä markkinat olivat Saksa, Iso-Britannia, Ranska, Espanja ja Italia

Orionin Parkinson-lääkkeiden markkinaosuuksia Parkinson-lääkkeiden kokonaismyynnistä

%	2007	2006
Suomi	30 %	32 %
Tanska	20 %	25 %
Ruotsi	18 %	19 %
Saksa	16 %	15 %
Iso-Britannia	12 %	11 %
USA	15 %	16 %

Lähde: IMS Health



Q1/2008 Osavuositarkastus

25.4.2008

9

## Diagnostiikka liiketoiminta jatkoi suhteellisen hyvällä tasolla

milj. EUR	Q1/08	Q1/07	Muutos %	2007
Liikevaihto	12,2	11,8	+3,5%	42,0
Liikevoitto	2,3	3,2	-26,6%	6,3

- QuikRead®-testien myynti kasvoi vahvasti
- Kastolevyjen myynti eteni myös hyvin
- Hygicult® ON -testin lanseeraus jatkui suunnitelmien mukaisesti
- Matalakatteisten tuotteiden osuus oli suurempi kuin vertailukaudella Q1/2007
- Liikevoitto pieneni vertailukaudesta, mutta oli silti hyvällä tasolla edellisiin vuosineljänneksiin verrattuna



Q1/2008 Osavuositarkastus

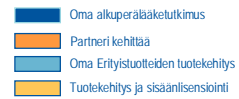
25.4.2008

10

# T&K-portfolio



## Lääketutkimusputki



Projekti	Käyttöaihe	Prekliininen vaihe	Kliininen vaihe			Rekisteröinti
			I	II	III	
<i>Keskushermostotutkimus:</i>						
Alpha 2 <sub>c</sub> -reseptorin farmakologia	skitsofrenia					
COMT-entsyymien esto	Parkinsonin tauti					
Stalevon elinkaarenhallinta	Parkinsonin tauti					
Stalevon käyttöaiheen laajentuminen	varhaisen vaiheen Parkinsonin tauti					
<i>Sydänsairauksien ja tehohoidon tutkimus:</i>						
Deksmedetomidini (kehitys Eurooppaa varten)	tehohoitouhoitus					
Suonensisäinen levosimendaani (Simdax)	sydämen akuutti vajaatoiminta					
<i>Urologinen ja onkologinen tutkimus:</i>						
Steroidireseptorien farmakologia	eturauhassyöpä, SARM					
Toremifeeni (Acapodene)	eturauhassyöpä, osteoporoosi					
<i>Eläinlääketutkimus:</i>						
Suun kautta annosteltava levosimendaani	koirien sydänsairaudet					
<i>Erityistuotteet:</i>						
Easyhaler-kombinaatiovalmiste	astma, keuhkoastma- ja keuhkoastma- ja keuhkoastma- tauti					
<i>Geneeristen tuotteiden tuotekehitys ja sisäilmsiointi:</i>						
Uusia tuotteita jatkokehityksessä (n. 20 kpl)	uusia käyttöaiheita					
Uusia lisenssituotteita (> 30 kpl/a)	uusia käyttöaiheita					

*Huom. Rivin päätökset ilmaisee kehityksen nykyvaiheen*



## Näkymät ja tavoitteet



## Näkymät vuodelle 2008

- **Liikevaihto** nousee hieman vuodesta 2007.
  - Orionin oman myyntiverkoston kautta tapahtuvan lääkemyynnin odotetaan edelleen kasvavan maltillisesti Suomessa ja jatkavan kasvuaan Suomen ulkopuolella, jossa kehitystä kuitenkin hidastaa Saksassa myynnissä olleen Calcimagon-osteoporoosilääkkeen lisenssisopimuksen päättymisen vuodelle 2007 lopussa.
  - Parkinson-lääkkeiden markkinamyynni kasvaa edelleen, mutta kasvu on aiempaa hitaampaa.
  - Novartikselle toimitettavien Parkinson-lääkkeiden määrän ennakoidaan hieman kasvavan.
- **Markkinointi- ja tutkimuspanostukset** kasvavat maltillisesti.
  - Markkinointikuluja nostavat erityisesti tuotteiden lanseeraukset Orionin omissa yksiköissä Suomen ulkopuolella.
  - Tutkimuskuluja lisäävät lähinnä edellisvuoden aikana käynnistyneet kliiniset tutkimukset.
  - Yhdysvalloissa alkaneet patenttioikeudenkäynnit nostavat hallinnon kuluja vuonna 2008.
- **Liikevoiton** ilman kertaluonteisia eriä ennakoidaan kasvavan hieman vuodesta 2007.
  - Näitä kertaluonteisia eriä ovat mm. Calcimagonin lisenssisopimuksen päättymisestä saatu kertakorvaus vuonna 2007 ja patenttioikeudenkäyntien kulut vuonna 2008.
- **Tutkimus- ja tuotekehityskulut** ovat hieman yli 100 milj. EUR.
- Konsernin **investoinnit** ilman olennaisia tuote- tai yritysostoja ovat noin 40 milj. EUR.



## Taloudelliset tavoitteet ja osingonjakopolitiikka

- Orion pyrkii nopeuttamaan lähivuosien liikevaihdon maltillista orgaanista kasvua tuote-, tuoteportfolio- ja yritysostojen avulla.
- Liikevoittoa kasvatetaan.
- Omavaraisuusaste pidetään vähintään 50 %:n tasolla.
  
- Orion ottaa osingonjaossaan huomioon yhtiön jakokelpoisten voittovarojen lisäksi taloudellisten tavoitteiden saavuttamisen vaatimat keskipitkän ja pitkän aikavälin investointi- ja muut rahoitustarpeet.



## Orionin sijoittajakalenterissa

Osavuositarkastus 1–6/2008  
Osavuositarkastus 1–9/2008

tiistaina 5.8.2008  
tiistaina 28.10.2008

*Lisätietoja Orionista,  
mukaan lukien Orionin kalenteri sijoittajille löytyy osoitteesta:*

[www.orion.fi/sijoittajille](http://www.orion.fi/sijoittajille)







**HYVINVOINTIA RAKENTAMASSA**



Q1/2008 Osavuositarkastus 25.4.2008 17

Liitteet



Q1/2008 Osavuositarkastus 25.4.2008 18

## Liikevaihdon jakauma Q1/2008

182,2 milj. EUR

Liiketoiminta-alueittain



- Alkuperälääkkeet (PP) 40%
- Erityistuotteet (SpP) 35%
- Eläinlääkkeet (AH) 9%
- Fermion 5%
- Muut 4%
- Orion Diagnostica (OD) 7%

Maantieteellisen jakauman mukaan



- Suomi 31%
- Skandinavia 15%
- Muu Eurooppa 35%
- Pohjois-Amerikka 9%
- Muut maat 10%

Myyntiverkostoittain



- Orionin myynti Suomessa 31%
- Orionin myynti muilla markkinoilla 42%
- Myynti partnereiden kautta 27%



Q1/2008 Osavuositarkastus

25.4.2008

19

## Orionin avainlukuja Q1/2008

	Q1/08	Q1/07	Muutos %	2007
Liikevaihto, milj. EUR	182,2	179,2	+1,7	683,6
Liikevoitto, milj. EUR	63,4	60,6	+4,7	192,0
Liikevoittoprosentti, %	34,8%	33,8%		28,1%
Voitto ennen veroja, milj. EUR	64,1	61,3	+4,5%	193,4
Osakekohtainen tulos, EUR	0,33	0,32	+4,4%	1,02
T&K-menot, milj. EUR	23,7	21,8	+8,6%	98,5
Sijoitetun pääoman tuotto, %	60,7%	53,6%		44,8%
Oman pääoman tuotto, %	49,4%	40,0%		33,5%
Omavaraisuusaste, %	48,4%	78,0%		76,0%
Nettovelkaantumisaste, %	-27,5%	-28,5%		-20,0%
Henkilöstö kauden lopussa, henkilöä	3 202	3 127	+2,4%	3 176



Q1/2008 Osavuositarkastus

25.4.2008

20

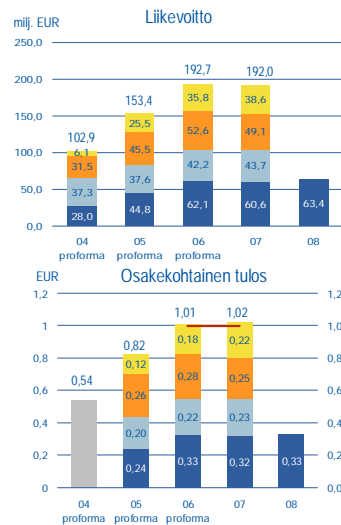
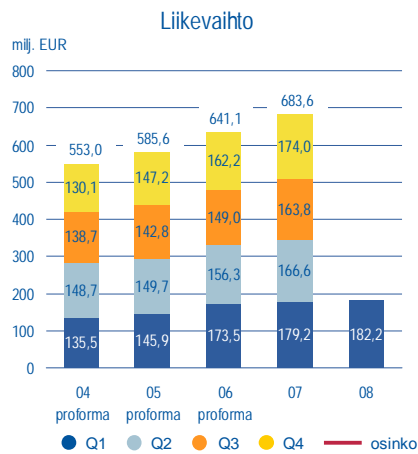
## Voiton muodostuminen Q1/2008

milj. EUR	Q1/08	Q1/07	Muutos %	2007
Liikevaihto	182,2	179,2	+1,7%	683,6
Myytujen suoritteiden kulut	-50,2	-54,1	-7,2%	-219,3
Bruttokate	132,1	125,1	+5,6%	464,3
Liiketoiminnan muut tuotot	0,5	0,7	-29,8%	9,0
Myyntin ja markkinoinnin kulut	-35,1	-33,7	+4,1%	-143,4
T&K-menot	-23,7	-21,8	+8,6%	-98,5
Hallinnon kulut	-10,4	-9,7	+7,2%	-39,4
Liikevoitto	63,4	60,6	+4,7%	192,0
Voitto ennen veroja	64,1	61,3	+4,5%	193,4
Tilikauden voitto	47,1	45,1	+4,4%	143,9



Q1/2008 Osavuositarkastus 25.4.2008 21

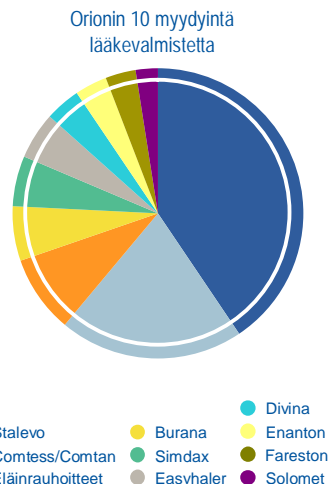
## Orionin taloudellisia lukuja vuosineljänneksittäin 2004–2008



Q1/2008 Osavuositarkastus 25.4.2008 22

## Stalevo jatkaa vahvasti

milj. EUR	Q1/08	Q1/07	Muutos %	2007
Stalevo®	34,8	33,0	+5,3%	126,9
Comtess® /Comtan®	17,5	21,6	-18,9%	73,3
Dexdomitor®, Domitor®, Domosedan® ja Antisedan®	7,4	8,0	-7,5%	27,5
Burana®	5,2	4,1	+25,2%	15,6
Simdax®	4,7	3,5	+35,1%	15,1
Easyhaler®	4,5	3,7	+19,8%	17,3
Divina® -sarja	3,4	3,6	-6,1%	15,9
Enanton®	3,2	3,3	-3,1%	12,9
Fareston®	2,8	2,1	+36,2%	8,2
Solomet®	2,1	2,3	-6,4%	7,6
<b>Yhteensä</b>	<b>85,6</b>	<b>85,2</b>	<b>+0,4%</b>	<b>320,2</b>
% lääkeliketoiminnan liikevaihdosta	50%	51%		50%



Q1/2008 Osavuositiedot

25.4.2008

23

## Liikevaihto omaan tutkimukseen perustuvista tuotteista

milj. EUR	Q1/08	Q1/07	Muutos %	2007
Stalevo	34,8	33,0	+5,3%	126,9
Comtess/Comtan	17,5	21,6	-18,9%	73,3
Dexdomitor, Domitor, Domosedan ja Antisedan	7,4	8,0	-7,5%	27,5
Simdax	4,7	3,5	+35,1%	15,1
Easyhaler-tuoteperhe	4,5	3,7	+19,8%	17,3
Hormonikorvaustuotteet (Divina-sarja)	3,4	3,6	-6,1%	15,9
Fareston	2,8	2,1	+36,2%	8,2
Precedex	2,5	1,5	+68,8%	8,2
<b>Yhteensä</b>	<b>77,6</b>	<b>77,0</b>	<b>+0,8%</b>	<b>292,3</b>
% lääkeliketoiminnan liikevaihdosta	46%	46%		45%

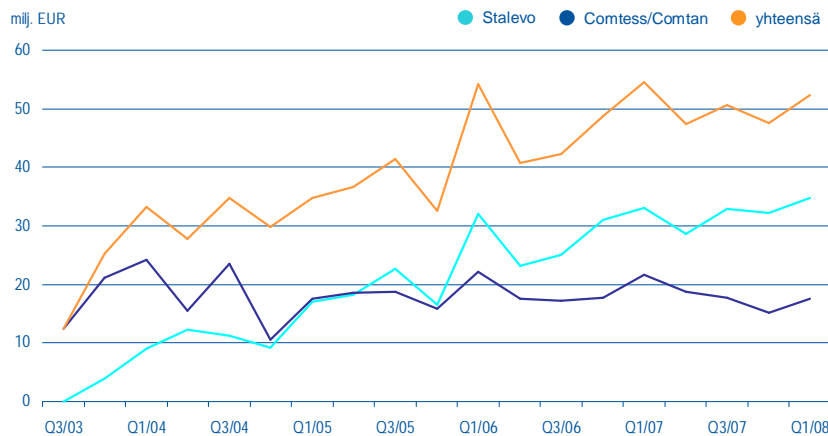


Q1/2008 Osavuositiedot

25.4.2008

24

## Parkinson-lääkkeiden liikevaihto vuosineljänneksittäin



Q1/2008 Osavuositarkastus 25.4.2008 25

## Orionin T&K-ohjelmat lyhyesti

- Novartiksen **FIRST-STEP** -tutkimuksessa saatujen positiivisten tulosten perusteella Orion on aloittanut toimet Stalevon käyttöaiheen laajentamiseksi
- **Stalevolla** on meneillään 747 Parkinson-potilaan **STRIDE-PD** -tutkimusohjelma
  - vertailu perinteiseen levodopa/karbidopa -hoitoon
  - selvitetään voidaanko Stalevo-hoidolla viivästyttää Parkinson-potilaiden tahattomien liikkeiden ilmenemistä
  - tuloksia odotetaan vuodenvaihteessa 2008–2009
- Uusi **COMT-entsyymin estäjä** on kehitteillä Parkinsonin taudin hoitoon
  - suunnitelmien mukaan I vaiheen kliiniset tutkimukset meneillään
- **Alpha 2c -reseptorin antagonisti** on etenemässä I vaiheen kliinisiin tutkimuksiin
  - yhdisteen mahdollinen käyttöaihe on skitsofrenian hoito, muita mahdollisia käyttöaiheita ovat Alzheimerin taudin ja masennuksen hoito
- **Deksmetomidiniillä** (Precedex®) on meneillään III kliinisen vaiheen tutkimukset tehohoitopotilaiden pitkäaikaisena, yli 24 tunnin rauhoitteena
  - vertailu midatsolaamiin ja propofoliin, molempiin tutkimuksiin on suunniteltu rekrytoitavan 500 potilasta
  - tutkimukset alkoivat kesällä 2007 ja niiden arvioidaan kestävän noin 2 vuotta
- **Easyhale**®-tuoteperhettä laajennetaan kehittämällä uusi budesonidi-formoteroli -yhdistelmävalmiste
- **LEVET**-ohjelmassa tutkitaan levosimendaanin tehoa koirien sydänsairauksien hoidossa
- **Varhaisen vaiheen tutkimuksissa** mm. selektiivisiä androgeenireseptorin modulaattoreita (SARM) ja Parkinsonin taudin tutkimusta



Q1/2008 Osavuositarkastus 25.4.2008 26

## Konsernin omistus pohja on hajautunut

Osakemäärän mukaan

Äänimäärän mukaan

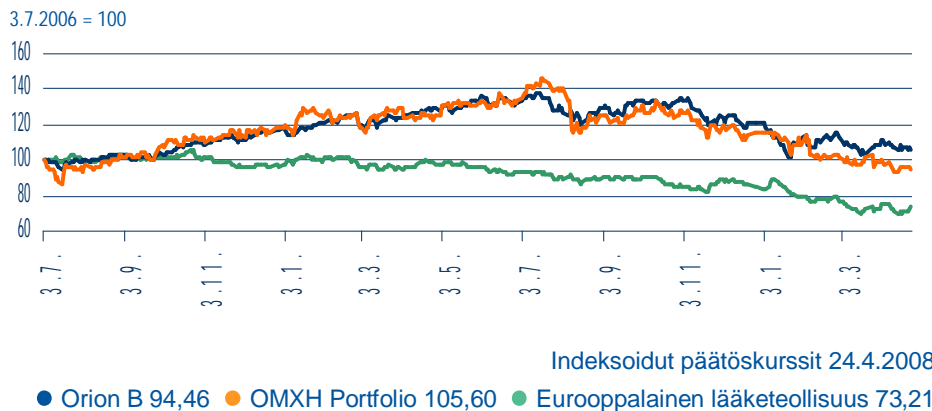


- 31.3.2008 yhteensä 141,3 milj. osaketta, joista
  - A-sarjassa 52,5 milj. kpl (20 ääntä/osake)
  - B-sarjassa 88,8 milj. kpl (1 ääni/osake)
  - osakesarjoilla on samat oikeudet yhtiön omaisuuteen ja osingonjakoon
- Yhteensä 38 855 osakkeenomistajaa



Q1/2008 Osavuositiedot 25.4.2008 27

## Orion B -osakkeen kurssikehitys suhteessa OMXH- ja Eurooppalainen lääketieteellisyys -indekseihin



Q1/2008 Osavuositiedot 25.4.2008 28



**BUILDING WELL-BEING**



Q1/2008 Osavuositkatsaus

25.4.2008

29