



Orionin osavuosisikatsaus 1—9/2014

21.10.2014

Timo Lappalainen
toimitusjohtaja

Tämä esitys sisältää tulevaisuutta koskevia lausumia, jotka sisältävät riskejä ja epävarmuustekijöitä. Nämä lausumat eivät perustu historiallisiin tosiasioihin, vaan viittaavat yhtiön toimintoihin tai taloudelliseen tulokseen tulevaisuudessa. Lausumiin sisältyy ilmaisuja tulevaisuuden strategioista ja niiden hyöty- ja tuotto-odotuksista.

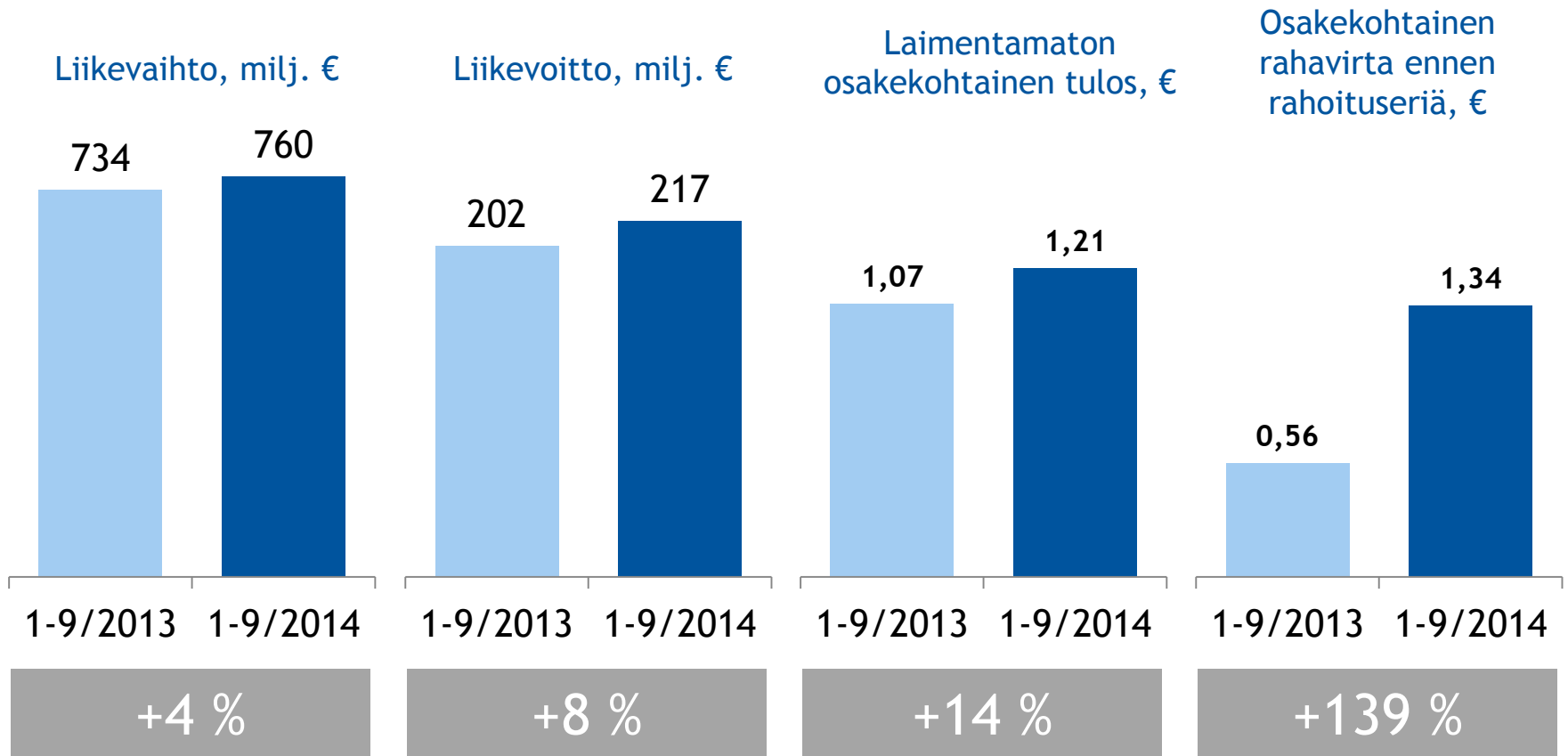
Lausumiin liittyy riskejä ja epävarmuustekijöitä. Toteutuvat tulokset saattavat poiketa olennaisesti tässä lausutuista olettamuksista, johtuen lukuisista eri tekijöistä, mukaan lukien myös mahdollisuus, että Orion päättää olla toteuttamatta esitettyjä strategioita, tai että strategioihin perustuvia odotuksia ei saavuteta. Orion ei ole velvollinen myöhemmin päivittämään tai korjaamaan tämän esityksen sisältämää informaatiota.

Edistysaskeleita lääkekehityshankkeissa

- Sekä liikevaihto että liikevoitto sisältävät viime vuotta suuremmat yhteistyökumppaneilta saadut merkittävät etappimaksut
- Erityistuotteet-tulosyksikön myynti kehittyi hyvin
- Ensimmäiset Precedexin geneeriset kilpailijat markkinoille Yhdysvalloissa
- Potilasrekrytointi käynnistynyt ODM-201:n faasi III-tutkimuksessa (ARAMIS)
- Kahdesta COMT-estäjästä jatkokehitykseen on valittu ODM-104-lääkeaihiö
- Kliinisen vaiheen I tutkimus aloitettu uudella syöpien hoitoon tarkoitettulla FGFR+VEGFR inhibiittorilla (ODM-203)



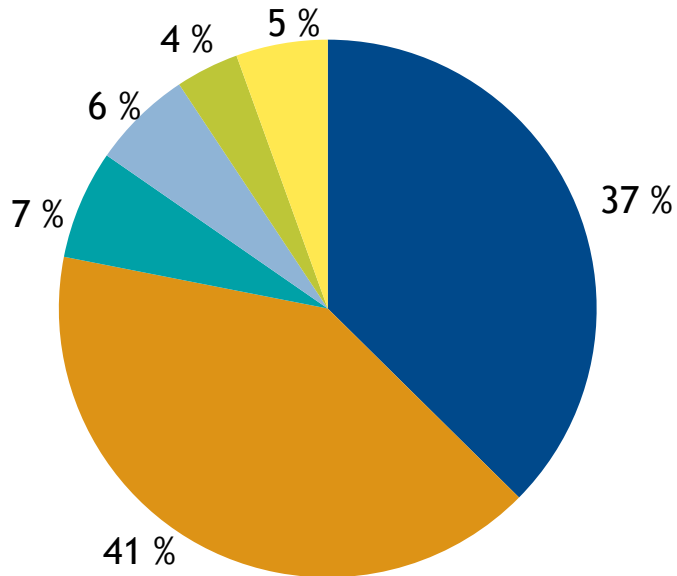
Liikevaihto ja liikevoitto



Liikevaihdon jakautuminen

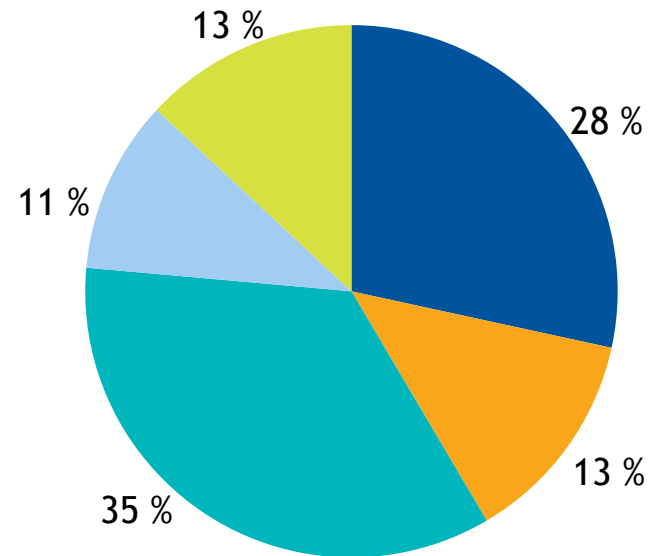
Konsernin liikevaihto 1-9/2014 oli 760 milj. euroa

Liiketoiminnoittain



- Alkuperälääkkeet
- Erityistuotteet
- Eläinlääkkeet
- Fermion
- Sopimusvalmistus ja muut
- Orion Diagnostica

Markkina-alueittain

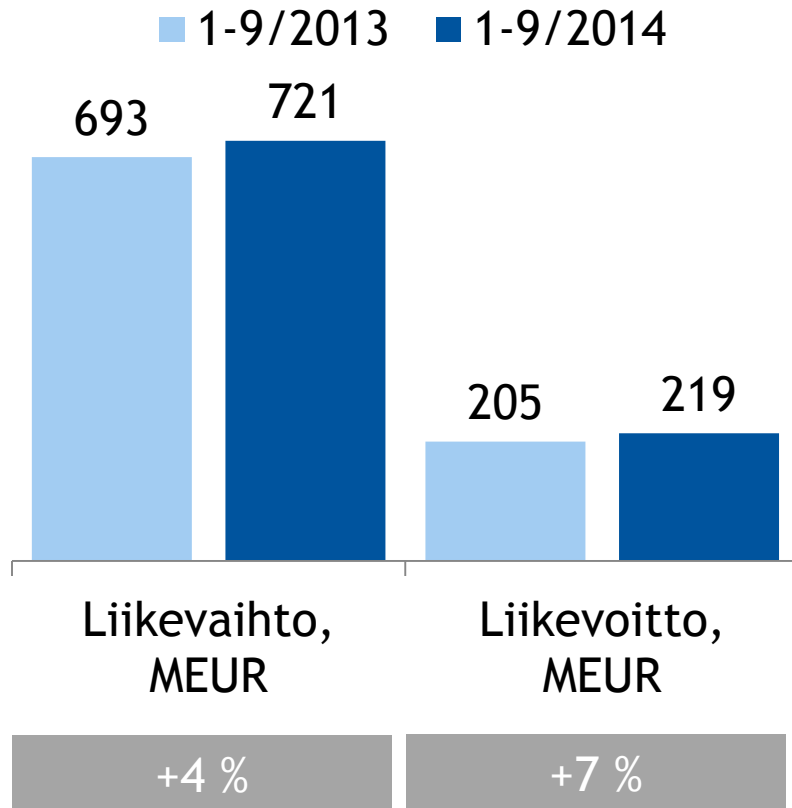


- Suomi
- Skandinavia
- Muu Eurooppa
- Pohjois-Amerikka
- Muut maat



Liiketoiminta- katsaukset

Lääkeliiketoiminta

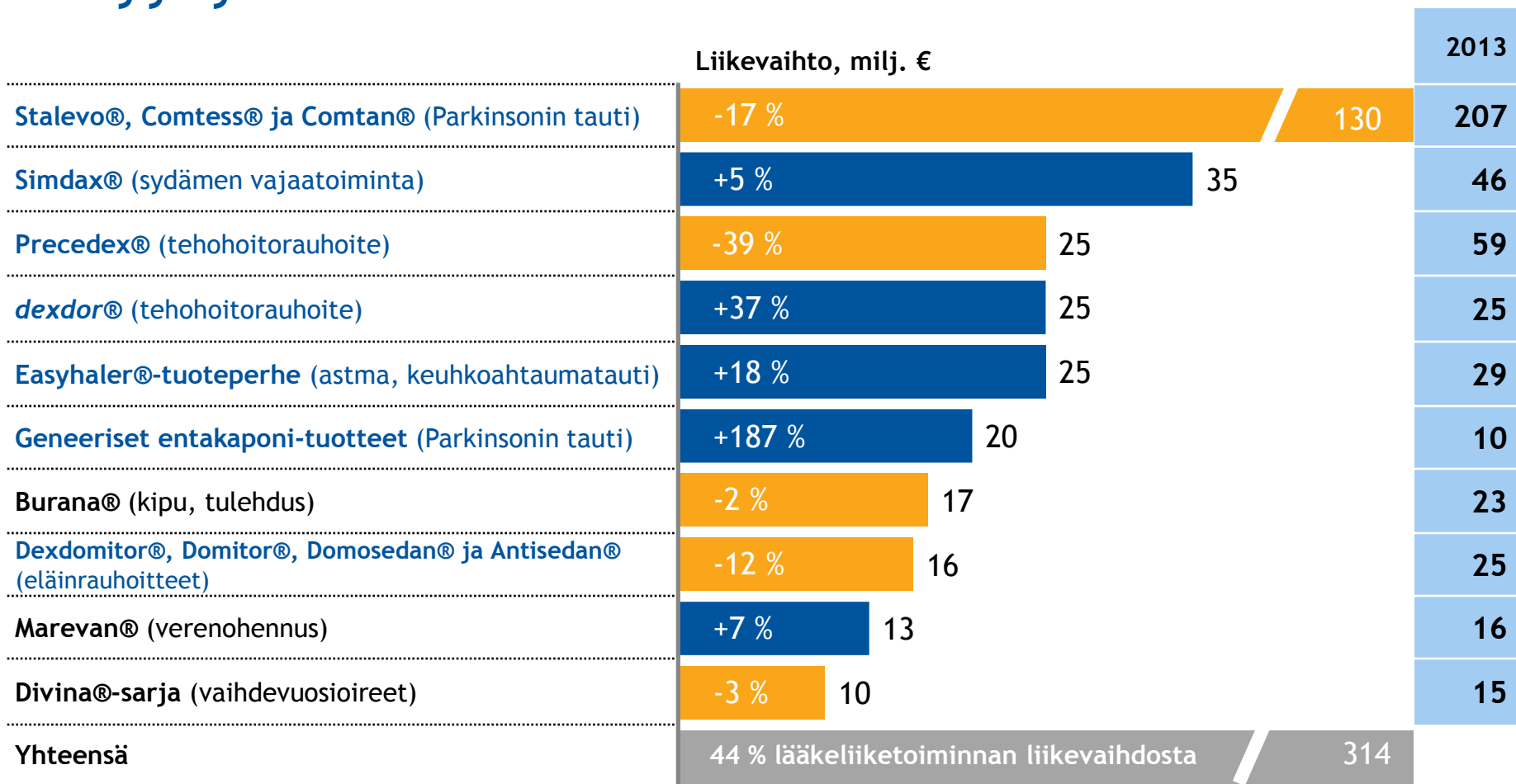


Liikevaihdon jakautuminen

	1-9/14	1-9/13	Muutos %
Alkuperälääkkeet	285	285	-0 %
Erytistuotteet	310	279	+11 %
Eläinlääkkeet	50	53	-5 %
Fermion	46	46	-1 %
Sopimusvalmistus ja muut	29	31	-5 %

- Brändättyjen Parkinson-lääkkeiden liikevaihto laski 17 %, ja niiden osuus segmentin liikevaihdosta oli 18 %
- Muiden kuin Parkinson-lääkkeiden liikevaihto ilman merkittäviä etappimaksuja kasvoi 4 %
- Liikevaihtoon ja -voittoon sisältyy viime vuotta selvästi suuremmat, yhteensä 32 miljoonan euron etappimaksut yhteistyökumppaneilta

Myydyimmät lääkevalmisteet 1-9/2014



Orionin keksintöihin pohjautuvat tuotteet kirjoitettu sinisellä

Orion selvä markkinajohtaja Suomessa

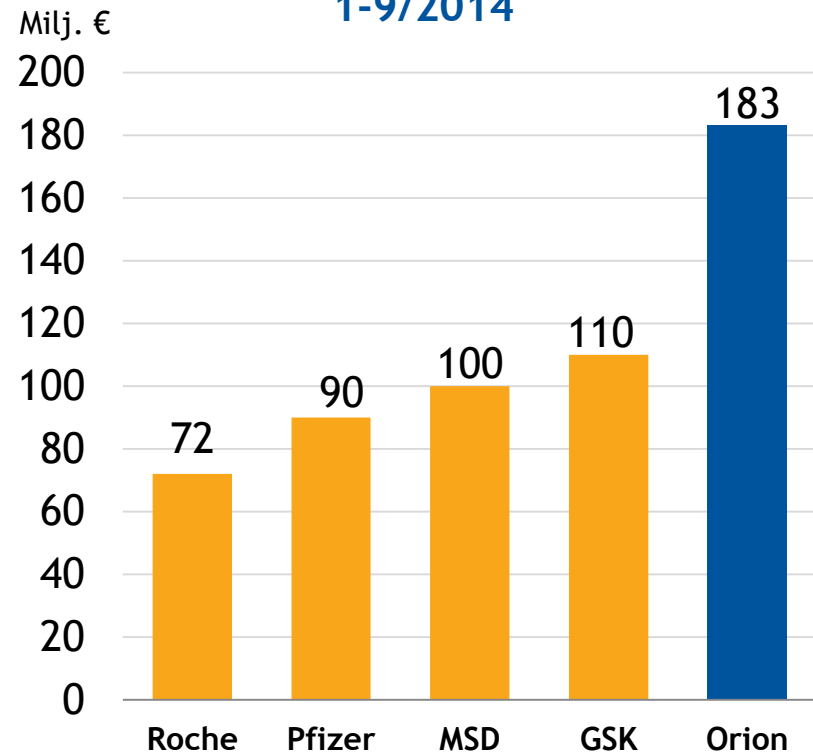
Suomen ihmislääkemarkkinat 1-9/2014

- Tukkimyynti 1 581 milj. € (+4 %)

Orion Suomen ihmislääkemarkkinalla

- Myynnin kasvu +6 %
- Orion selvä markkinajohtaja
 - Markkinaosuus 12 %
- Orion on erityisen vahva itsehoitotuotteiden ja vaihdettavien reseptilääkkeiden kategorioissa

Suurimmat lääkeyhtiöt Suomessa 1-9/2014



Parkinson-lääkkeiden markkinakatsaus

Parkinson-lääkkeiden kokonaismarkkinat MAT6/2014

- Yhdysvalloissa ³⁾ 805 milj. USD (+9 %)
- Euroopan viidellä suurimmalla markkinalla ^{1) 3)} 995 milj. EUR (+3 %)
- Japanissa ²⁾ 491 milj. EUR (-11 %)

Orionin Stalevo, Comtess ja Comtan Parkinson-lääkkeiden myynti MAT6/2014

- Yhdysvalloissa ³⁾ 23 milj. USD (-60 %)
- Euroopan viidellä suurimmalla markkinalla ^{1) 3)} 129 milj. € (-3 %)
- Japanissa ²⁾ 53 milj. € (-16 %)

Orionin brändättyjen Parkinson- tuotteiden markkinaosuuksia

	MAT6 2014	MAT6 2013
Suomi ²⁾	22 %	23 %
Ruotsi ²⁾	14 %	15 %
Norja ²⁾	15 %	15 %
Tanska ²⁾	14 %	19 %
Saksa ³⁾	15 %	16 %
Iso-Britannia ³⁾	12 %	14 %
Yhdysvallat ^{3) 4)}	3 %	8 %
Japani ^{2) 4)}	11 %	11 %

¹⁾ sis. Saksan, Iso-Britannian, Ranskan, Espanjan ja Italian

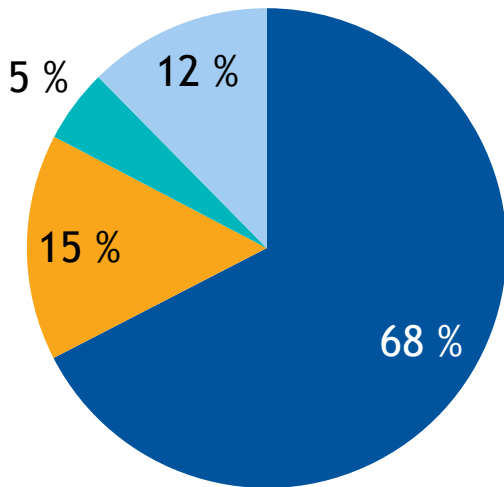
²⁾ sis. sairaalamyynnin lisäksi myynnin vähittäisjakelijoille

³⁾ sis. vain myynnin vähittäisjakelijoille

⁴⁾ Novartiksen myyntialue

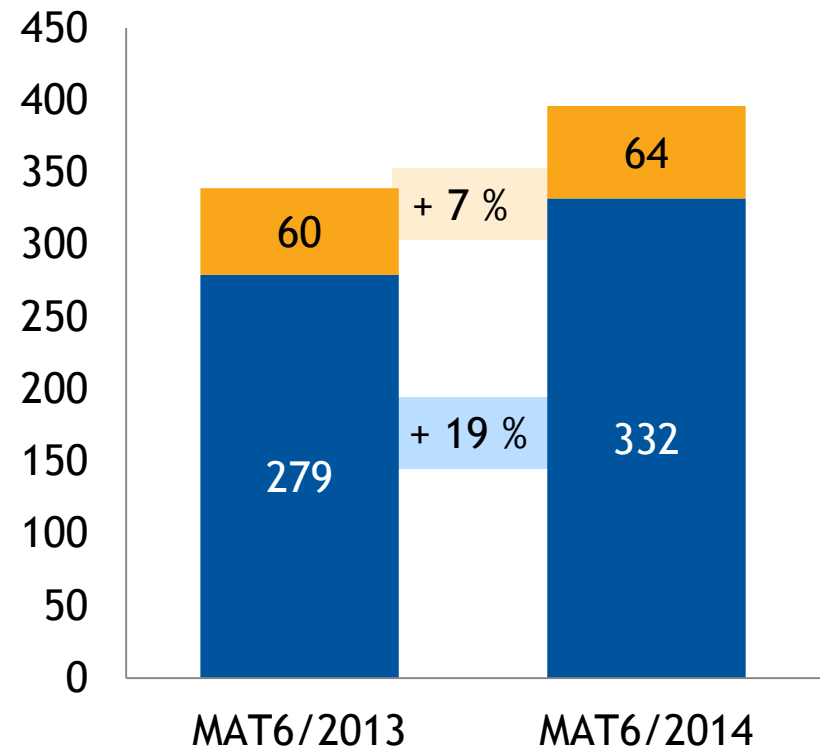
Precedex®- ja dexdor®-tehohoitonauhoitteet

Euroopan rauhoitemarkkinat MAT6/2014
Markkinan kokonaisarvo 485 MEUR (+2,4 %)



- Propofoli 327 MEUR (+4 %)
- Midatsolaami 74 MEUR (-4 %)
- Deksmetomidini 24 MEUR (+34 %)
- Remifentaniili 60 MEUR (-8 %)

Milj. USD Precedexin markkinajakauma



■ USA ■ Muut maat



Orionin keskeiset kliiniset lääkekehityshankkeet

Projekti	Käyttöaihe	FAASI			Rekisteröinti
		I	II	III	
Bufomix Easyhaler® (budesonidi-formoteroli) ¹⁾	Astma, keuhkohtaumatauti	I	II	III	
Easyhaler® salmeteroli-flutikasoni	Astma, keuhkohtaumatauti	I	II	III	
ODM-201 (androgenireseptorin estäjä) ²⁾	Eturauhassyöpä	I	II	III	
Levosimendaani ³⁾	Sydänlihaskivertys	I	II	III	
ORM-12741 (alfa-2c reseptorin antagonisti) ⁴⁾	Alzheimerin tauti	I	IIa		
Deksmedetomidini ⁵⁾ (nenään annosteltava)	Kivun hoito	I	IIb		
ODM-104 (tehokkaampi COMT-estäjä)	Parkinsonin tauti	I			
ODM-203 (FGFR+VEGFR inhibiittori)	Kiinteät syöpäkasvaimet	I			

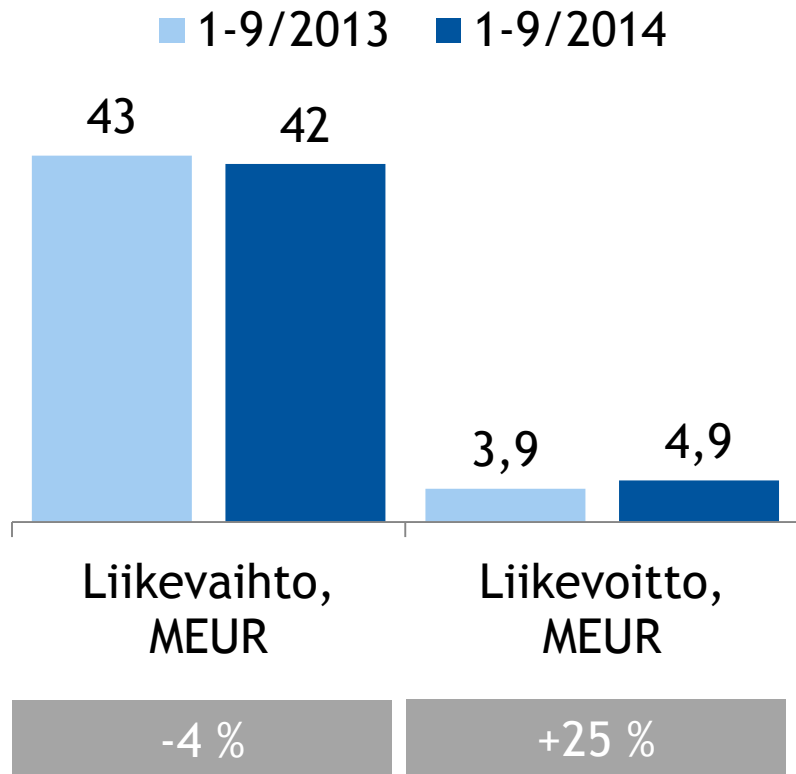
¹⁾ Tavoitteena saada myyntilupa tuotteelle ainakin osassa niistä Euroopan maista, jotka eivät olleet hajautetun myyntilupahakemusmenettelyn piirissä.

²⁾ Yhteistyössä Bayerin kanssa ³⁾ Partneri: Tenax Therapeutics, Inc.

⁴⁾ Yhteistyössä Janssen Pharmaceuticalsin kanssa ⁵⁾ Partneri: Recro Pharma, Inc.

 = Vaihe valmis
 = Vaihe meneillään

Diagnostiikkaliiketoiminta



- Liikevaihdon lasku johtuu pääosin vuonna 2013 lakkautettujen tuotteiden myynnin loppumisesta
- Vertailukauden liikevoitto sisälsi kuluja liittyen tuotteiston karsimiseen, Turun tehtaan sulkemiseen sekä henkilöstövähennyksiin
- Päätuotteena jatkoivat QuikRead[®]-testit

Näkymäarvio vuodelle 2014 (ennallaan)

Liikevaihto	Liikevaihto on vuoden 2013 tasolla (vuonna 2013 liikevaihto oli 1 007 miljoonaa euroa)
Liikevoitto	Liikevoitto on vuoden 2013 tasolla (vuonna 2013 liikevoitto oli 268 miljoonaa euroa)
Konsernin investoinnit	Konsernin investoinnit ovat noin 60 miljoonaa euroa ilman olennaisia yritys- tai tuotehankintoja (vuonna 2013 konsernin investoinnit olivat 78 miljoonaa euroa)

Orionin kalenterissa

Tilinpäätöstiedote vuodelta 2014	ke 4.2.2015
Varsinainen yhtiökokous 2015 suunniteltu pidettäväksi	ti 24.3.2015
Osavuositarkastus tammi-maaliskuulta 2015	ke 29.4.2015
Osavuositarkastus tammi-kesäkuulta 2015	ti 28.7.2015
Osavuositarkastus tammi-syyskuulta 2015	ti 27.10.2015
Tilinpäätös ja hallituksen toimintakertomus vuodelta 2014 julkaistaan yhtiön verkkosivuilla viimeistään viikolla 10/2015	



ORION

ORION
Hyvinvointia rakentamassa

Orionin taloudelliset tavoitteet

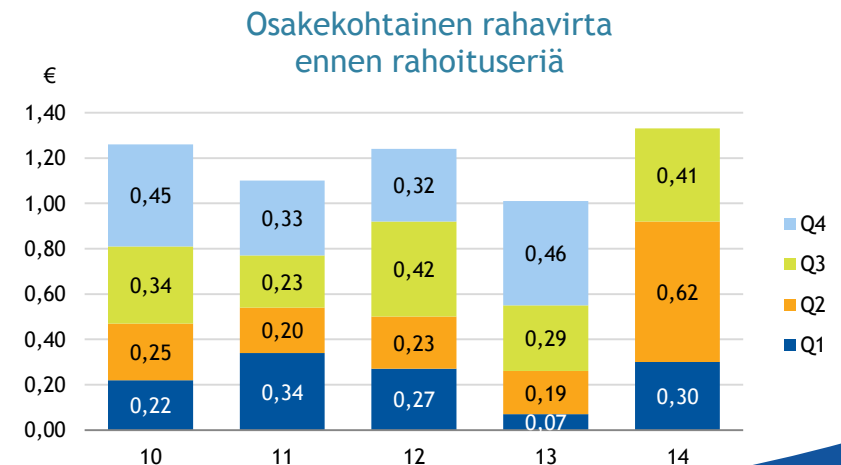
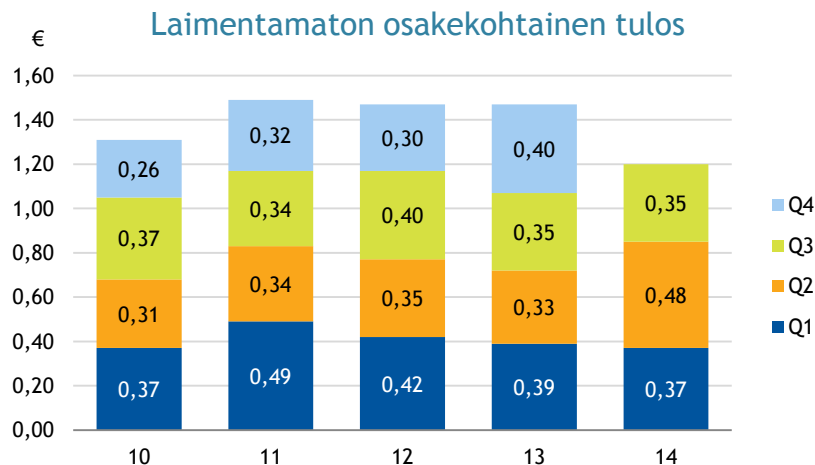
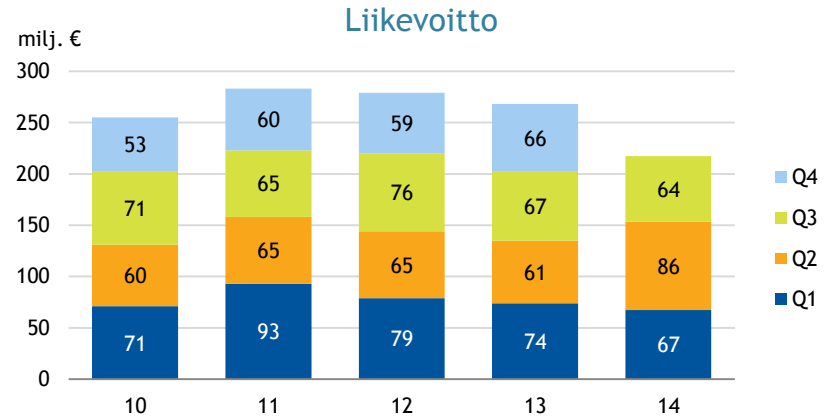
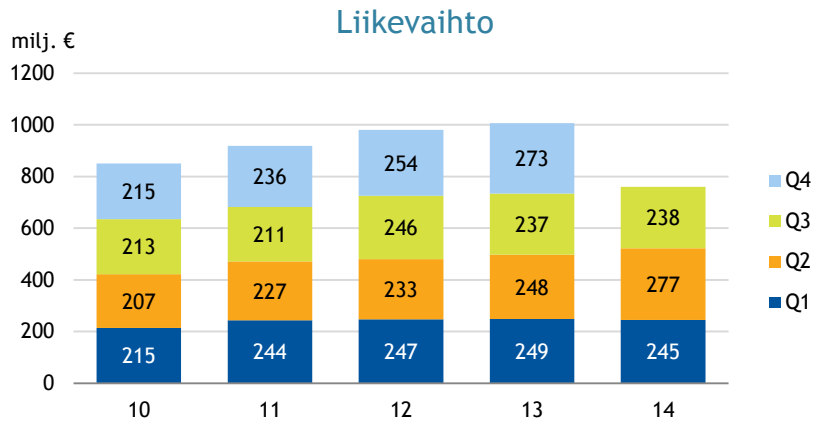
Orionin taloudelliset tavoitteet ovat:

- Taloudellisen vakauden varmistaminen
- Kannattava kasvu

Tavoitteet toteutetaan:

- Kasvattamalla liikevaihtoa. Tavoitteen toteuttaminen vaatii jatkuvaa panostusta tuotteiston kehittämiseen.
- Säilyttämällä kannattavuus hyvällä tasolla. Tavoitteena on liikevoitto, joka ylittää 20 prosenttia liikevaihdosta.
- Pitämällä omavaraisuusaste vähintään 50 prosentin tasolla.

Avainlukuja vuosineljänneksittäin



Avainlukujen kehitys 2010–9/2014

Orionin avainlukuja	2010	2011	2012	2013	1–9/2014	1–9/2013	Muutos %
Liikevaihto, milj. €	849,9	917,9	980,4	1 006,9	760,0	734,3	+3,5%
Liikevoitto, milj. €	254,2	282,9	278,3	267,7	217,2	201,8	+7,6%
Voitto ennen veroja, milj. €	252,6	282,0	276,6	264,0	214,0	199,6	+7,2%
T&K-kulut, milj. €	85,5	87,5	105,8	101,9	77,9	72,2	+8,0%
Omavaraisuusaste, %	62,7 %	64,2 %	61,0 %	53,6 %	55,3 %	51,5 %	
Nettovelkaantumisaste, %	-12,2 %	-6,9 %	-1,7 %	8,4 %	5,7 %	20,5 %	
Sijoitetun pääoman tuotto, %	45,0 %	49,4 %	45,9 %	38,5 %	38,7 %	39,4 %	
Oman pääoman tuotto, %	40,7 %	43,3 %	41,0 %	40,3 %	44,1 %	40,7 %	
Laimentamaton osakekohtainen tulos, €	1,31	1,49	1,47	1,46	1,21	1,07	+13,6 %
Osakekohtainen rahavirta ennen rahoituseriä, €	1,26	1,10	1,23	1,02	1,34	0,56	+138,6 %
Osakekohtainen osinko, €	1,20	1,30	1,30	1,25			
Osakekohtainen pääoman palautus, €	0,06	0,12					

Tuloslaskelma 2010–9/2014

Voiton muodostuminen, milj. €	2010	2011	2012	2013	1–9/2014	1–9/2013	Muutos %
Liikevaihto	849,9	917,9	980,4	1 006,9	760,0	734,3	+3,5 %
Myytyjen suoritteiden kulut	-283,2	-305,1	-350,8	-393,5	-295,5	-286,9	+3,0 %
Bruttokate	566,8	612,8	629,6	613,4	464,5	447,4	+3,8 %
Liiketoiminnan muut tuotot ja kulut	1,2	3,0	6,3	5,6	-0,3	3,4	-109,4 %
Myynnin ja markkinoinnin kulut	-188,9	-204,8	-206,1	-204,9	-137,9	-144,7	-4,7 %
T&K-kulut	-85,5	-87,5	-105,8	-101,9	-77,9	-72,2	+8,0 %
Hallinnon kulut	-39,3	-40,6	-45,7	-44,5	-31,2	-32,1	-2,8 %
Liikevoitto	254,2	282,9	278,3	267,7	217,2	201,8	+7,6 %
Voitto ennen veroja	252,6	282,0	276,6	264,0	214,0	199,6	+7,2 %
Tilikauden voitto	184,7	209,5	206,9	206,2	170,4	150,5	+13,2 %

Keskeisimpien tuotteiden tuotesuojatilanne

Tärkeimmät patentit tai tietosuoja
päättymässä

Molekyyli	Tuote	Käyttöaihe	Eurooppa	USA	Japani
Entakaponi	Stalevo®, Comtess® ja Comtan®	Parkinsonin tauti	11 / 2012 10 / 2013 ¹⁾	10 / 2013	1/2015 ²⁾
Levosimendaani	Simdax®	Sydämen vaikea vajaatoiminta	9 / 2015	Ei markkinoilla	Ei markkinoilla
Deksmedetomidiini	Precedex® <i>dexdor</i> ®	Tehohoitorauhoite	7 / 2013 9 / 2021 ³⁾	1 / 2014 ⁴⁾	6 / 2012

¹⁾ Stalevon tietosuoja päättyi

²⁾ Comtanin tietosuoja päättyy

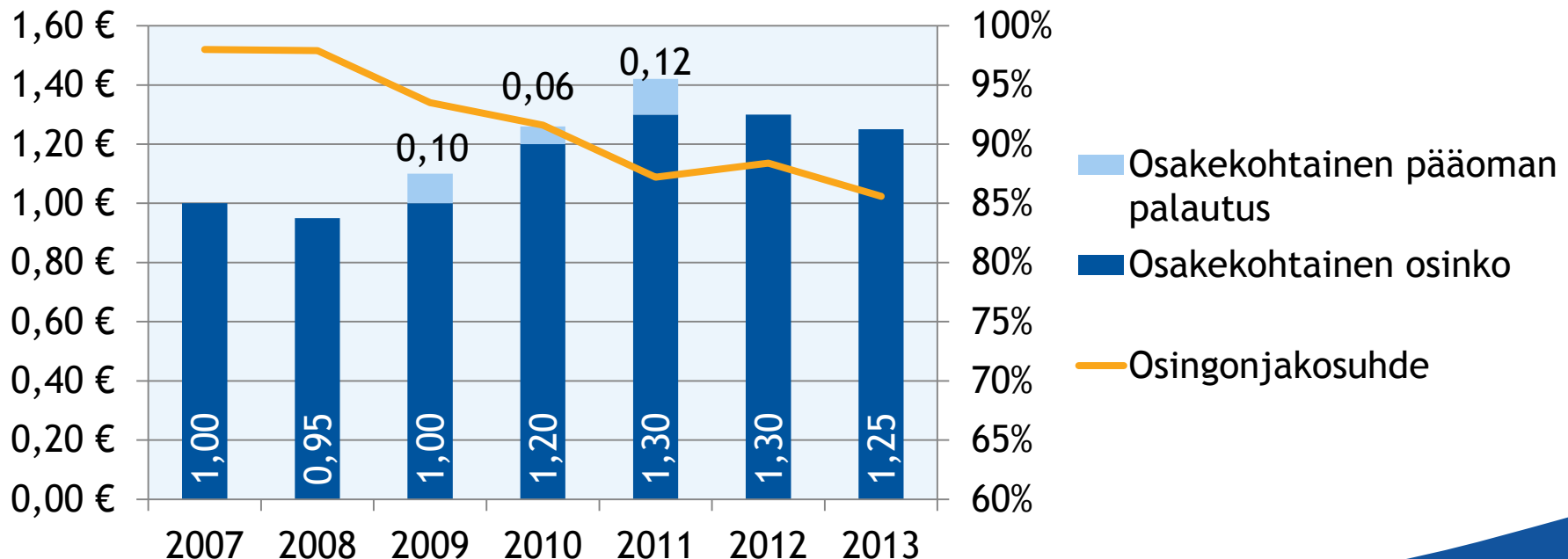
³⁾ Dexdorin tietosuoja päättyy

⁴⁾ Precedexin samaa kuuden kuukauden lisäsuoja (pediatric exclusivity) Yhdysvalloissa päättyi

Osingonjakopolitiikka

Osingonjaossaan Orion ottaa huomioon yhtiön jakokelpoisten voittovarojen lisäksi taloudellisten tavoitteiden saavuttamisen vaatimat keskipitkän ja pitkän aikavälin investointi- ja muut rahoitustarpeet.

Osingonmaksuhistoria





ORION

ORION
Hyvinvointia rakentamassa