



# Orionin osavuosisikatsaus 1-9/2016

25.10.2016

Timo Lappalainen  
*toimitusjohtaja*

Tämä esitys sisältää tulevaisuutta koskevia lausumia, jotka sisältävät riskejä ja epävarmuustekijöitä. Nämä lausumat eivät perustu historiallisiin tosiasioihin, vaan viittaavat yhtiön toimintoihin tai taloudelliseen tulokseen tulevaisuudessa. Lausumiin sisältyy ilmaisuja tulevaisuuden strategioista ja niiden hyöty- ja tuotto-odotuksista.

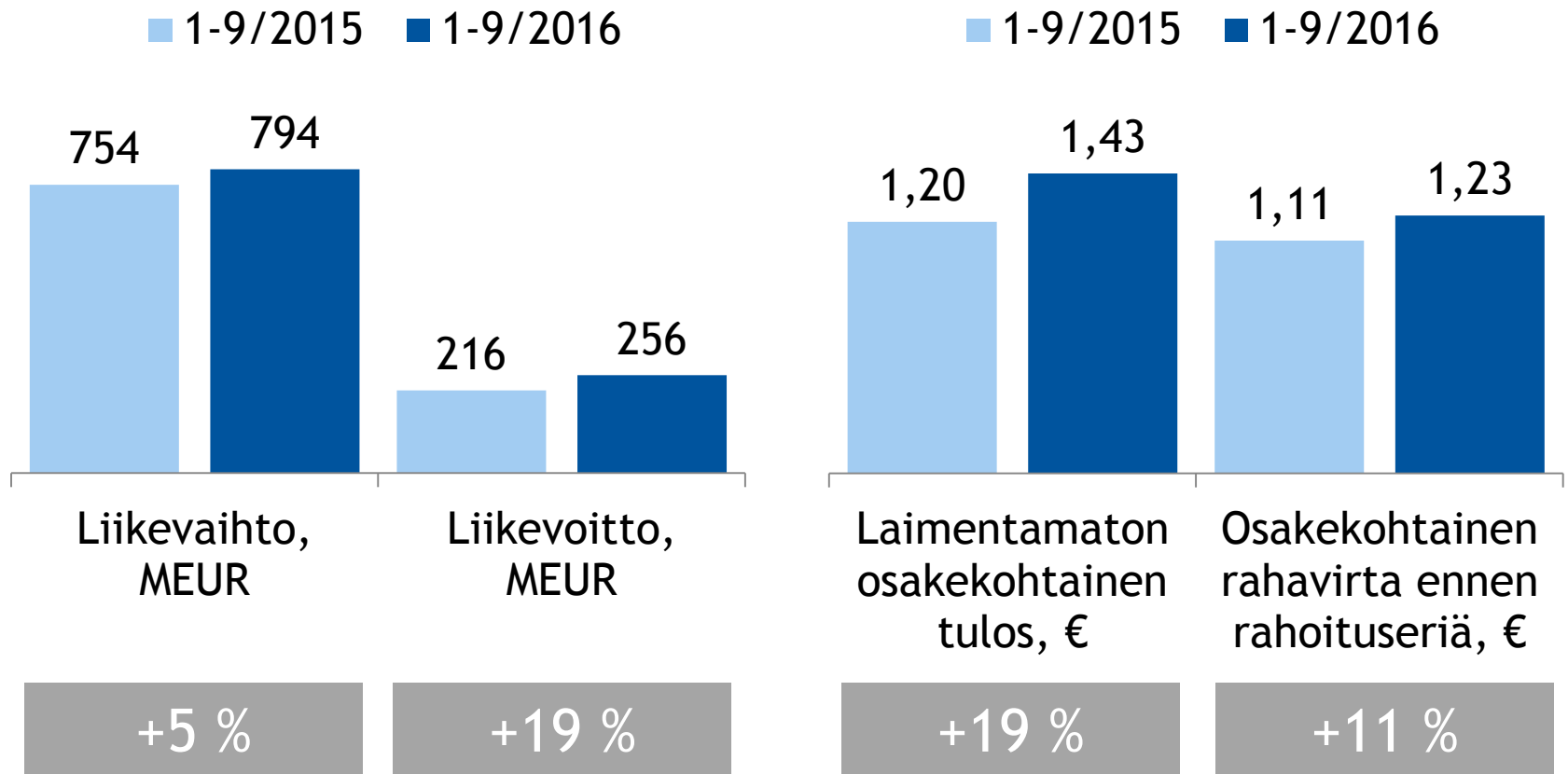
Lausumiin liittyy riskejä ja epävarmuustekijöitä. Toteutuvat tulokset saattavat poiketa olennaisesti tässä lausutuista olettamuksista, johtuen lukuisista eri tekijöistä, mukaan lukien myös mahdollisuus, että Orion päättää olla toteuttamatta esitettyjä strategioita, tai että strategioihin perustuvia odotuksia ei saavuteta. Orion ei ole velvollinen myöhemmin päivittämään tai korjaamaan tämän esityksen sisältämää informaatiota.

# Liiketoiminta kehittyi hyvin - myyntivoitot tukivat liikevoiton vahvaa kasvua

- Liikevaihto ja liikevoitto kasvoivat vertailukaudesta
- Liikevoitto sisältää noin 22 miljoonaa euroa Q3:lla saatuja myyntivoittoja
- Sekä alkuperälääkkeet että erityistuotteet kasvoivat
- Orion ja Menarini aloittivat yhteistyön budesonidi-formoteroli Easyhaler® - yhdistelmävalmisteen markkinoinnissa
- Uusi kliininen kehityshanke ODM-207
- ODM-204-hanke lopetettu



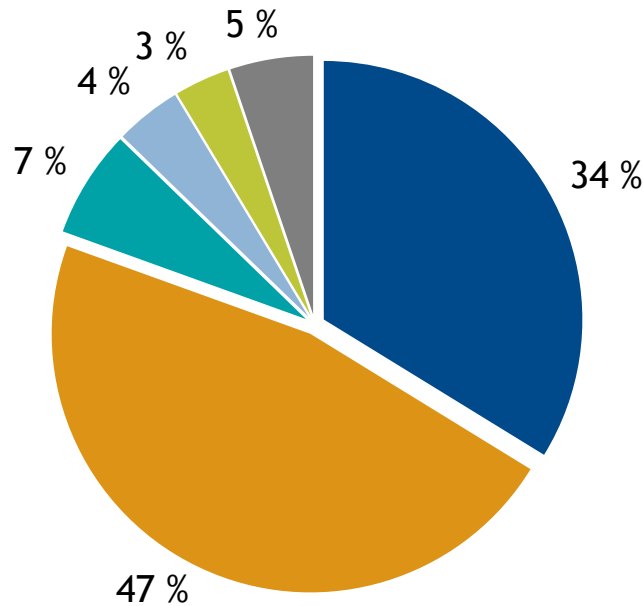
# Liiketoiminnan avainlukuja



# Liikevaihdon jakautuminen

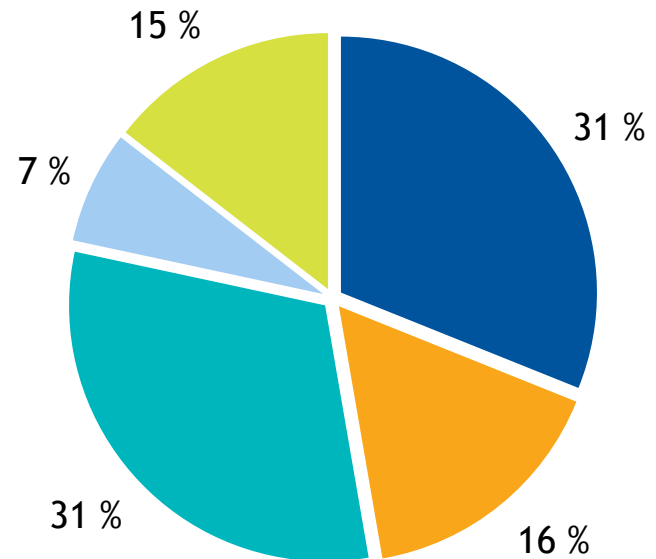
Konsernin liikevaihto 1-9/2016 oli 794 milj. euroa

## Liiketoiminnoittain



- Alkuperälääkkeet
- Erityistuotteet
- Eläinlääkkeet
- Fermion
- Sopimusvalmistus ja muut
- Orion Diagnostica

## Markkina-alueittain

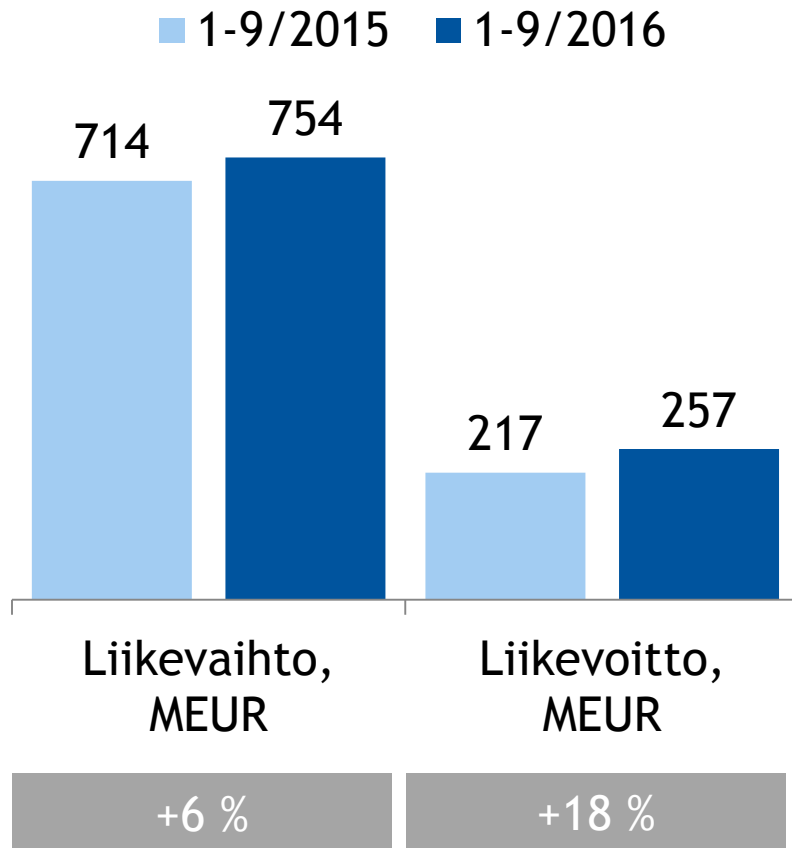


- Suomi
- Muu Eurooppa
- Skandinavia
- Pohjois-Amerikka
- Muut maat



# Liiketoiminta- katsaukset

# Lääkeliiketoiminta

















## Liikevaihdon jakautuminen

	1-9/16	1-9/15	Muutos %
Alkuperälääkkeet	269	244	+10 %
Erytistuotteet	372	339	+10 %
Eläinlääkkeet	54	59	-10 %
Fermion	33	43	-24 %
Sopimusvalmistus ja muut	27	28	-1 %

- Alkuperälääkkeiden kokonaismyynti kasvoi, vaikka Parkinson-lääkkeiden myynti jatkoi laskuaan
- Muiden tuotteiden kuin brändättyjen Parkinson-lääkkeiden ja Precedexin liikevaihto ilman etappimaksuja kasvoi 7 %
- Liikevoitto sisältää noin 22 miljoonaa euroa Q3:lla saatuja myyntivoittoja



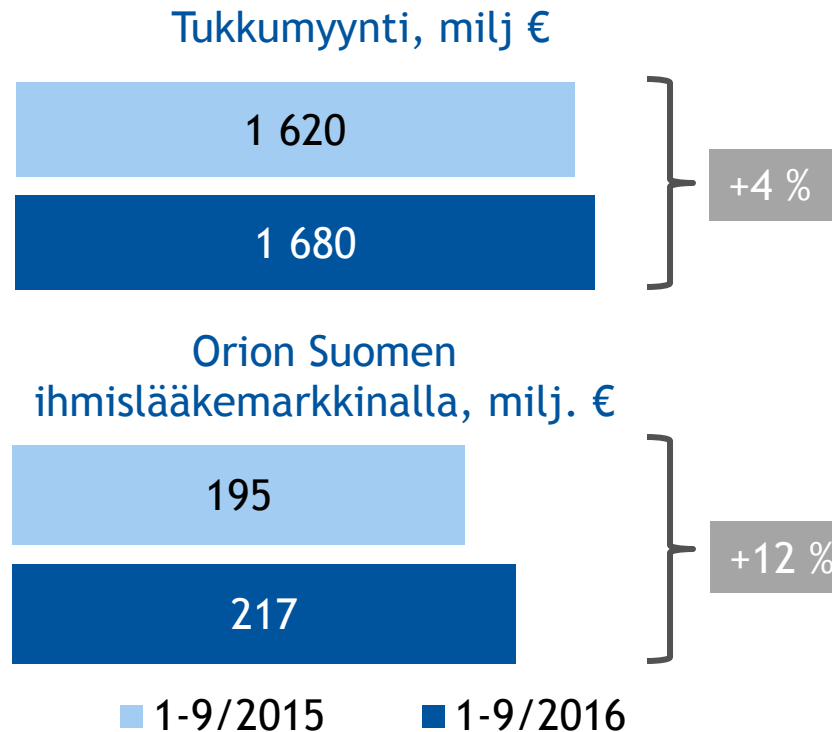
# Myydyimmät lääkevalmisteet 1-9/2016

Tuote	Käyttöaihe	Liikevaihto (MEUR)	Muutos vs. 1-9/2015
 <i>Stalevo</i>  <i>Comtess</i>  <i>COMTan</i>	Parkinsonin tauti	102	-9 %
 <i>Easyhaler</i> <sup>®</sup>	Astma, keuhkohtaumatauti	47	+28 %
 <i>SIMDAX</i> Levosimendan	Sydämen vajaatoiminta	41	+9 %
 <i>dexdor</i>	Tehohoitorauhoite	41	+26 %
 <i>Remsima</i> <sup>™</sup> Infliximab	Nivelreuma, tulehdukselliset suolistosairaudet	31	+86 %
 <i>burana</i> <sup>®</sup>	Kipu, tulehdus	17	-2 %
 <i>DEXDOMITOR</i>  <i>DOMITOR</i>  <i>DOMOSEDAN</i>  <i>ANTISEDAN</i>	Eläinrauhoitteet	16	-24 %
 <i>Precedex</i> <sup>®</sup> (dexmedetomidine HCl Injection)	Tehohoitorauhoite	16	+26 %
 <i>Marevan</i> <sup>®</sup>	Verenohennus	14	+0 %
Atorvastatin Orion	Hyperkolesterolemia	13	+23 %

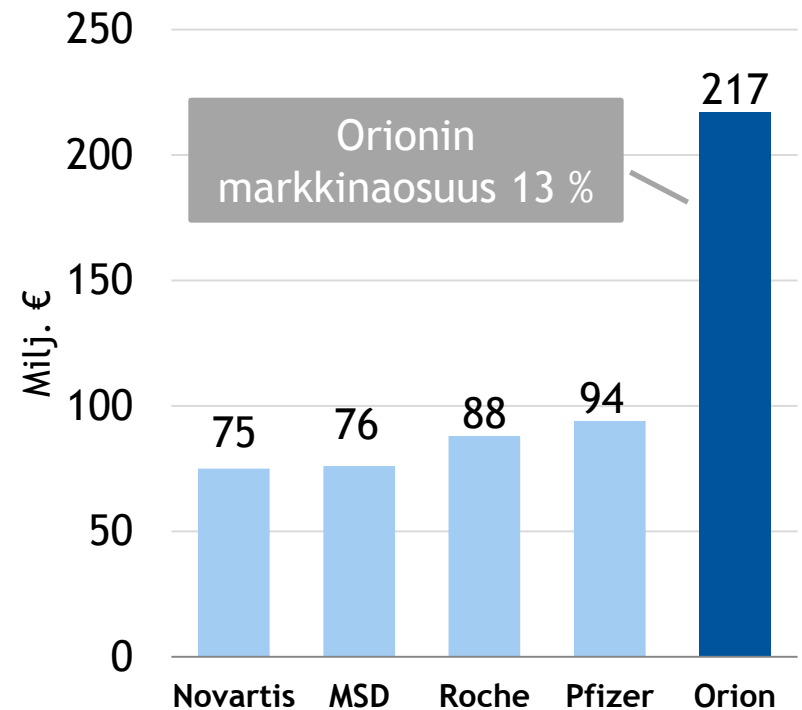


# Orion selvä markkinajohtaja Suomessa



## Suomen ihmislääkemarkkinat 1-9/2016



## Suurimmat lääkeyhtiöt Suomessa 1-9/2016

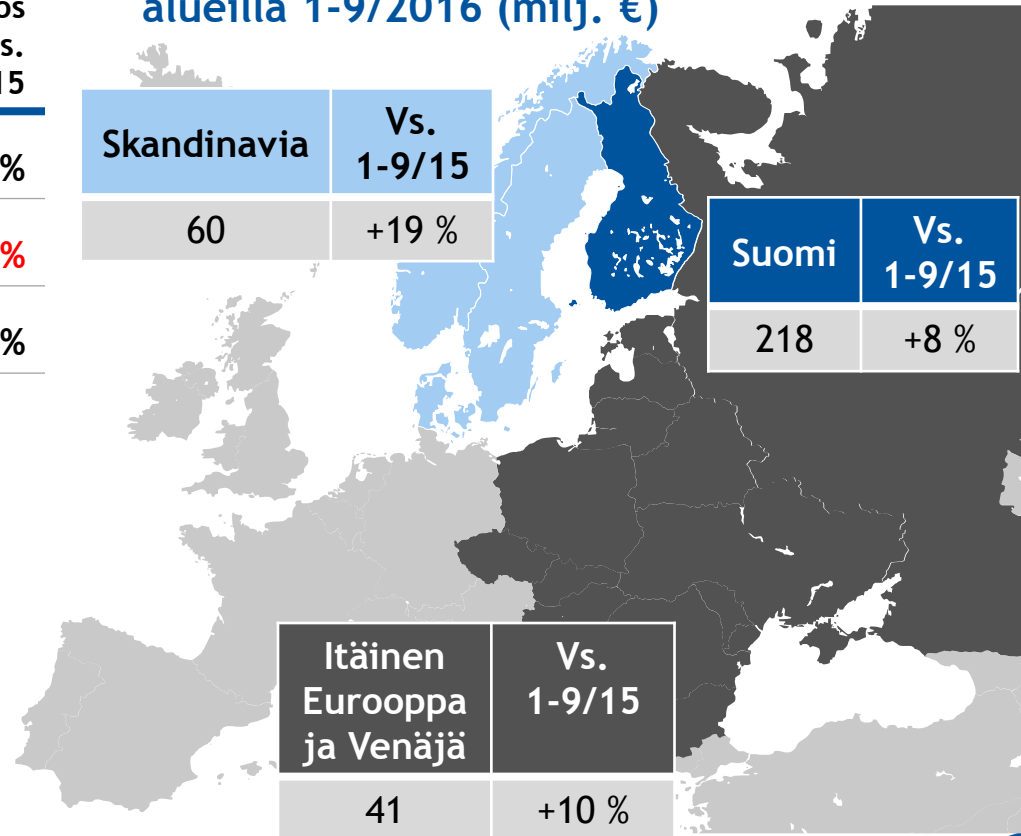


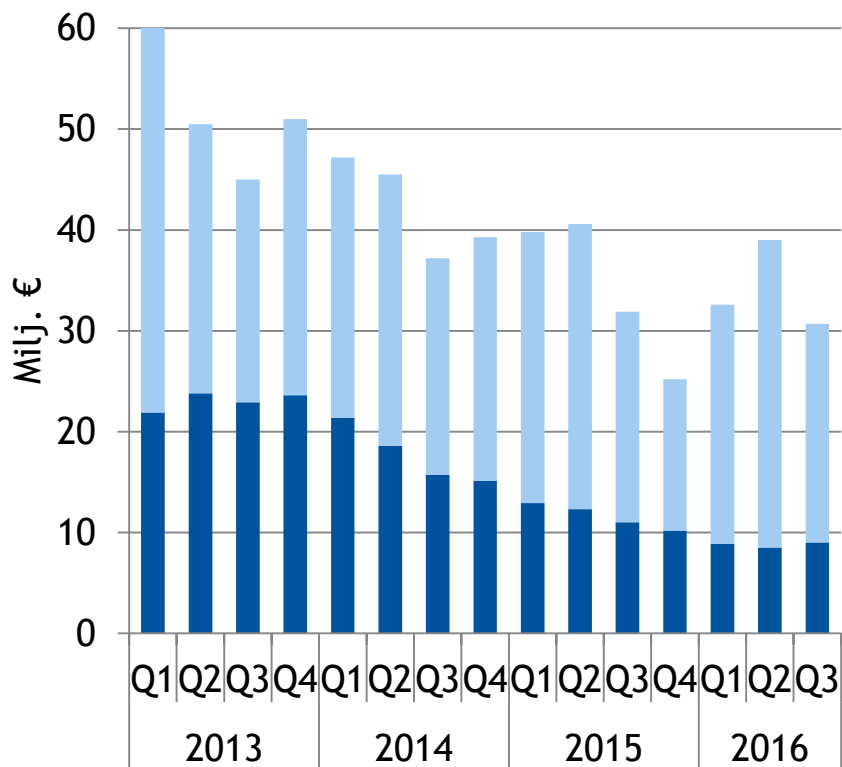
# Erityistuotteet vahvassa kasvussa Skandinaviassa

TOP 3 -tuotteet	Liikevaihto 1-9/2016 (MEUR)	Muutos vs. 1-9/2015
 <b>Remsima™</b> Infliximab	31	+86 %
 <b>burana®</b>	17	-2 %
<b>Marevan®</b>	14	+0 %

- Remsiman kasvu hidastunut selvästi alkuvuoteen nähden johtuen tarjouskilpailujen ja toimitussopimusten ajoituksista

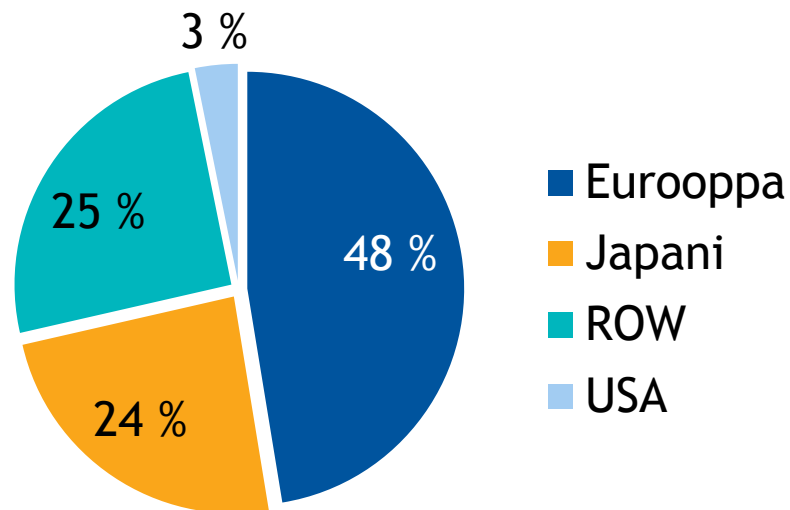
Liikevaihto keskeisillä markkina-alueilla 1-9/2016 (milj. €)





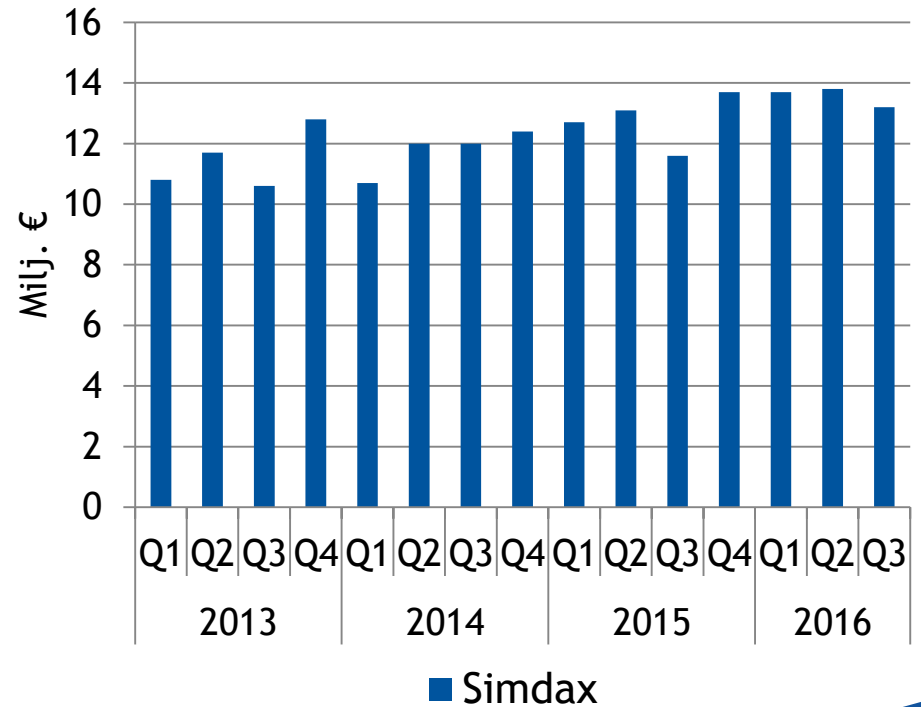
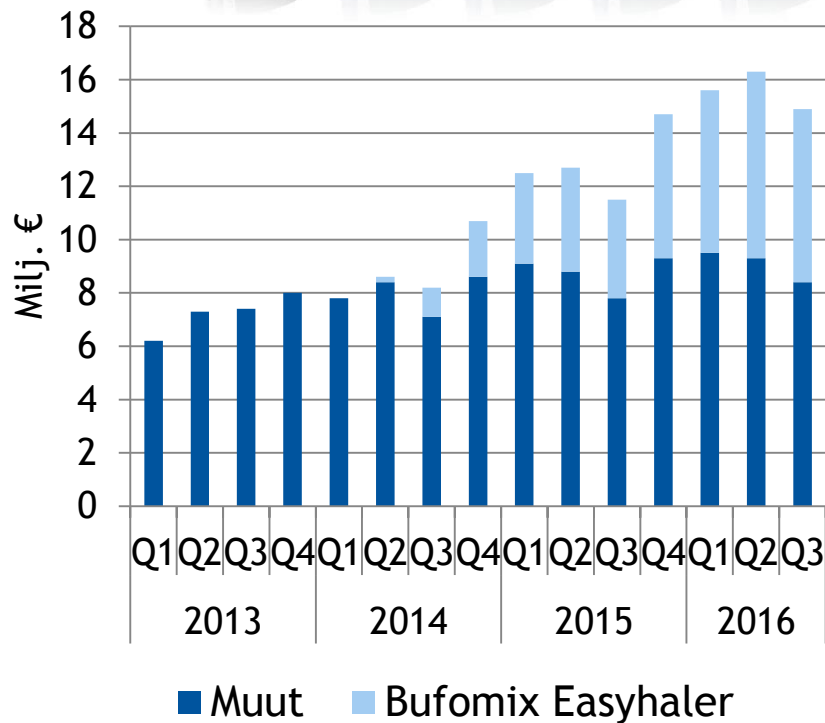
■ Toimitukset Novartikselle  
 ■ Orionin oma myynti

Orionin brändättyjen Parkinson-tuotteiden markkinamyynnin jakauma MAT6/2016\*



\*Lähde: IMS Health -myyntitilastot MAT6/2016

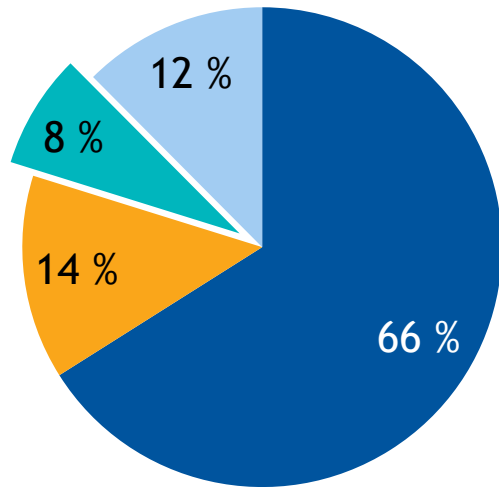
# Easyhaler®-tuoteperhe ja Simdax®



# dexdor®-tehohoitorauhoite

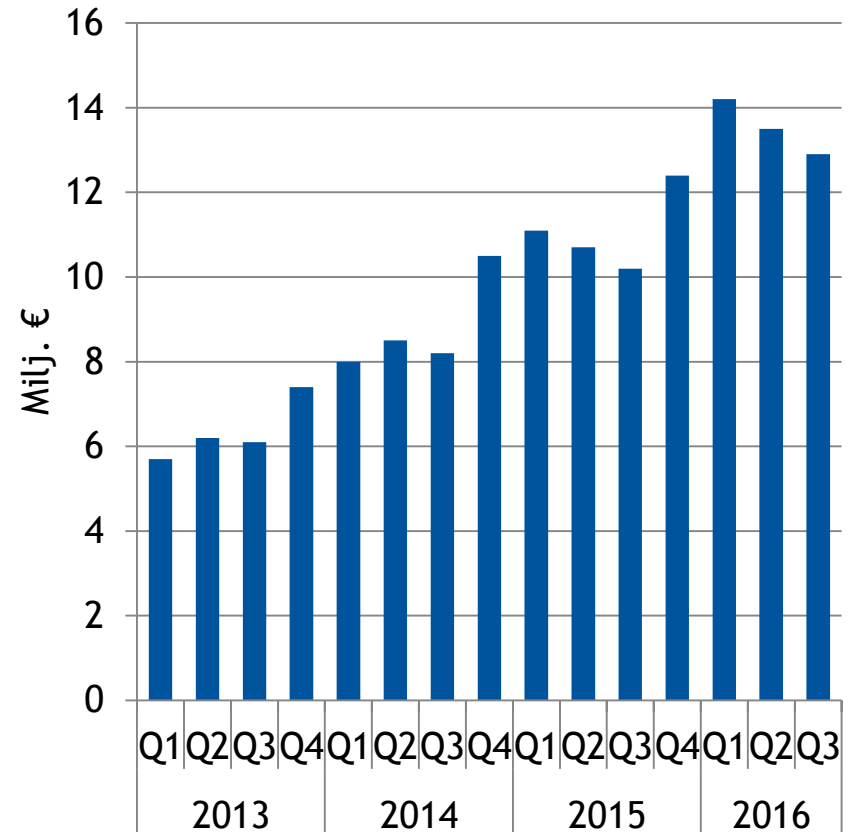


Euroopan rauhoitemarkkinat MAT6/2016\*  
Markkinan kokonaisarvo 530 MEUR (+4 %)



- Propofoli 350 MEUR (+4 %)
- Midatsolaami 73 MEUR (-3 %)
- Deksmetomidini 41 MEUR (+26 %)
- Remifentaniili 66 MEUR (+3 %)

## Dexdorin myynti



\*Lähde: IMS Health -myyntitilastot MAT6/2016



# Orionin keskeiset kliiniset lääkekehityshankkeet 1/2

Projekti	Käyttöaihe	FAASI			Rekisteröinti
Easyhaler® budesonidi-formoteroli <sup>1)</sup>	Astma, keuhkohtaumatauti	I	II	III	Rekisteröinti
Easyhaler® salmeteroli-flutikasoni <sup>2)</sup>	Astma, keuhkohtaumatauti	I	II	III	
ODM-201 (androgenireseptorin estäjä) <sup>3)</sup>	Eturauhassyöpä (nmCRPC)	I	II	III	
ODM-201 (androgenireseptorin estäjä) <sup>3)</sup>	Eturauhassyöpä (mHSPC)	I	II		
Levosimendaani <sup>4)</sup>	Sydänlihaskivertäjä	I	II	III	
ORM-12741 (alfa-2c reseptorin antagonisti) <sup>5)</sup>	Alzheimerin tauti	I	IIa		
Deksmetomidini <sup>6)</sup> (nenään annosteltava)	Kivun hoito	I	IIb		
ODM-109 (suun kautta otettava levosimendaani)	ALS-tauti	I	II		

<sup>1)</sup> Tavoitteena saada myyntilupa tuotteelle ainakin osassa niistä Euroopan maista, jotka eivät olleet hajautetun myyntilupahakemusmenettelyn piirissä.

<sup>2)</sup> Bioekvivalenssitutkimus <sup>3)</sup> Yhteistyössä Bayerin kanssa <sup>4)</sup> Partneri: Tenax Therapeutics, Inc. <sup>5)</sup> Yhteistyössä Janssen Pharmaceuticalsin kanssa





<sup>6)</sup> Partneri: Recro Pharma, Inc.

 = Vaihe valmis  
 = Vaihe meneillään

Lisätietoa T&K-hankkeista: <http://www.orion.fi/tutkimus/tk-orionilla/tutkimusputki/>

# Orionin keskeiset kliiniset lääkekehityshankkeet 2/2

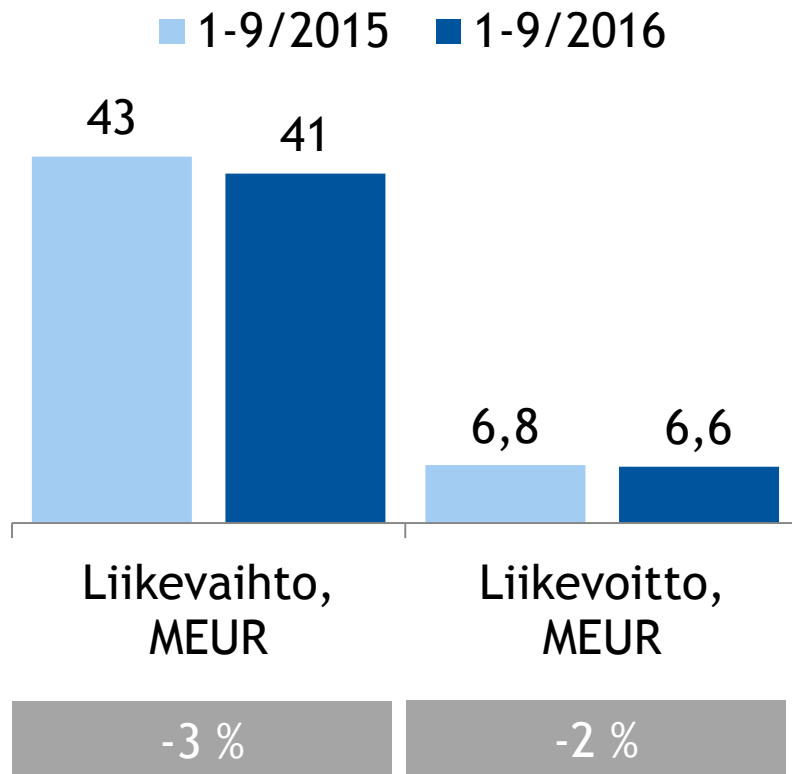
Projekti	Käyttöaihe	FAASI			Rekisteröinti
ODM-104 (tehokkaampi COMT-estäjä)	Parkinsonin tauti	I	II		
ODM-203 (FGFR+VEGFR inhibiittori)	Kiinteät syöpäkasvaimet	I	II		
ODM-207 (BET-proteiinien estäjä)	Syöpä	I			
ODM-204 (CYP17+androgenireseptorin estäjä)	Eturauhassyöpä				

-  = Vaihe valmis
-  = Vaihe meneillään
-  = Projekti lopetettu
-  = Uusi projekti

Lisätietoa T&K-hankkeista: <http://www.orion.fi/tutkimus/tk-orionilla/tutkimusputki/>



# Diagnostiikkaliiketoiminta



- Päätuotteena jatkoivat QuikRead<sup>®</sup>-testit
- Orion GenRead<sup>®</sup> - testisysteemin ensimmäisten tuotteiden lanseeraus jatkui

# Näkymäärärio vuodelle 2016 (päivitetty 15.6.2016)

<b>Liikevaihto</b>	Liikevaihdon arvioidaan olevan hieman korkeampi kuin vuonna 2015 (vuonna 2015 liikevaihto oli 1 016 miljoonaa euroa).
<b>Liikevoitto</b>	Liikevoiton ilman mahdollisia myyntivoittoja arvioidaan ylittävän 270 miljoonaa euroa (vuonna 2015 liikevoitto oli 267 miljoonaa euroa).

Näkymäärärio ei pidä sisällään myyntivoittoja, kuten esimerkiksi Ekokem Oyj:n ja Pharmaservice Oy:n osakkeiden myynneistä saatuja myyntivoittoja. Loppuvuodelle 2016 ei arvioida tulevan muita olennaisia myyntivoittoja.

# Orionin kalenterissa 2017

Tilinpäätöstiedote vuodelta 2016	ke 8.2.2017
Varsinainen yhtiökokous 2017	Suunniteltu pidettäväksi ke 22.3.2017
Osavuositarkastus tammi–maaliskuulta 2017	ke 26.4.2017
Puolivuositarkastus tammi–kesäkuulta 2017	ke 19.7.2017
Osavuositarkastus tammi–syyskuulta 2017	to 26.10.2017
Tilinpäätös ja hallituksen toimintakertomus vuodelta 2016 julkaistaan yhtiön verkkosivuilla viimeistään viikolla 9/2017.	



**ORION**

**ORION**  
Hyvinvointia rakentamassa