



Orion Sijoittajaesitys

Vastuuvapauslauseke

Tämä esitys sisältää tulevaisuutta koskevia lausumia, jotka sisältävät riskejä ja epävarmuustekijöitä. Nämä lausumat eivät perustu historiallisiin tosiasioihin, vaan viittaavat yhtiön toimintoihin tai taloudelliseen tulokseen tulevaisuudessa. Lausumiin sisältyy ilmaisuja tulevaisuuden strategioista ja niiden hyöty- ja tuotto-odotuksista.

Lausumiin liittyy riskejä ja epävarmuustekijöitä. Toteutuvat tulokset saattavat poiketa olennaisesti tässä lausutuista olettamuksista, johtuen lukuisista eri tekijöistä, mukaan lukien myös mahdollisuus, että Orion päättää olla toteuttamatta esitettyjä strategioita, tai että strategioihin perustuvia odotuksia ei saavuteta. Orion ei ole velvollinen myöhemmin päivittämään tai korjaamaan tämän esityksen sisältämää informaatiota.

Kaikki esityksen luvut on pyöristetty, minkä vuoksi yksittäisten lukujen summa saattaa poiketa esitetystä summaluvusta.

Sisältö

- 1) Orion lyhyesti
- 2) Kohokohdat 1-12/2020
- 3) Tutkimus ja kehitys
- 4) Vastuullisuus
- 5) Liitteet
- 6) Taloudellinen kalenteri



Orion lyhyesti

1 Orion kehittää, valmistaa ja myy lääkkeitä, eläinlääkkeitä sekä lääkeaineita. Tuotteita myydään yli 100 maassa.

2 Tasapainoinen liiketoimintamalli: Omat alkuperälääkkeet sekä generiset valmistteet.



3 Kasvua tavoitellaan omilla uusilla lääkeinnovaatioilla.

4 T&K:n pääterapia-alueet: onkologia, neurologiset sairaudet ja keuhkosairaudet

5 Vahva asema Suomessa ja Skandinaviassa generisellä lääkemarkkinalla.

6 Hyvä kannattavuus, vakaa osinko.

Orion lyhyesti (vuoden 2020 luvut)

Liikevaihto
1 078 MEUR

Liikevoitto
280 MEUR

Henkilöstö
3 311

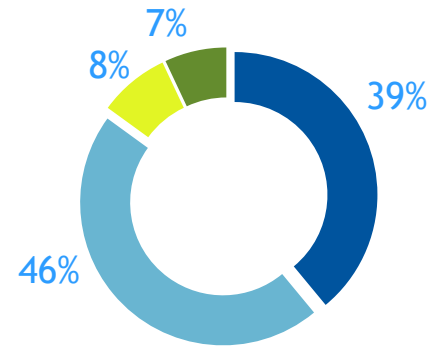
T&K-investoinnit
123 MEUR

6 tuotantolaitosta Suomessa

Oma myyntiyksikkö **26** Euroopan maassa, Singaporessa, Malesiassa ja Thaimaassa

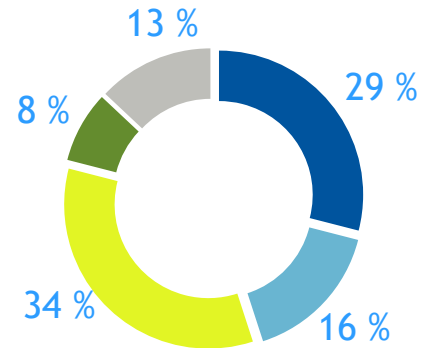
Perustettu vuonna **1917**

Liikevaihto
liiketoiminnoittain



- Alkuperälääkkeet
- Erytystuotteet
- Eläinlääkkeet
- Fermion ja sop. valmistus

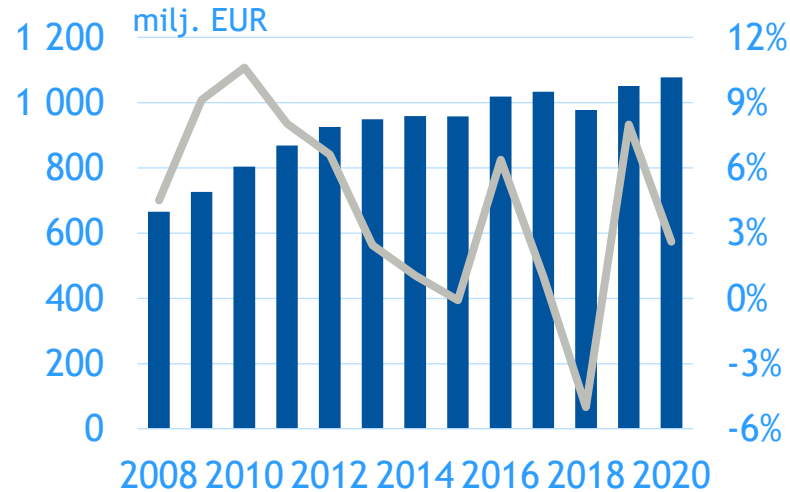
Liikevaihdon
maantieteellinen jakauma



- Suomi
- Skandinavia
- Muu Eurooppa
- Pohjois-Amerikka
- Muut maat

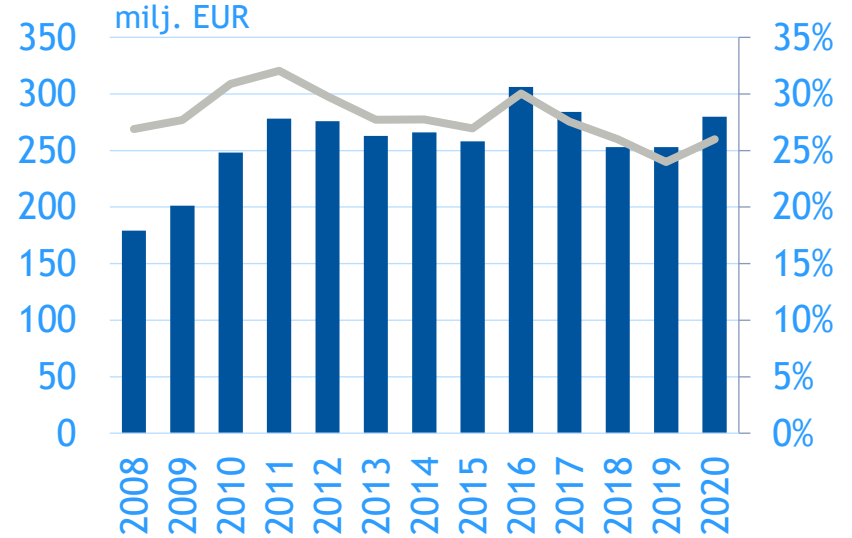
Orionin taloudellinen kehitys 2008-2020

Liikevaihto



■ Liikevaihto — Kasvu-%

Liikevoitto



■ Liikevoitto — Liikevoitto-%

Orionin liiketoiminnot



Alkuperälääkkeet

Orionin kehittämiä lääkkeitä ja muita lääkkeitä, joilla on voimassa olevaa tuotesuojaa. Oma myyntiverkosto Euroopaassa.



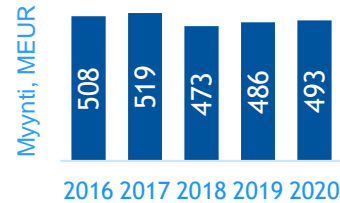
39%



Erityistuotteet

Geneeriset reseptilääkkeet, biosimilaarit, itsehoito- sekä ei-lääkkeelliset tuotteet.

Suomi	56 %
Skandinavia	16 %
Itä-Eurooppa	14 %
Muut	14 %

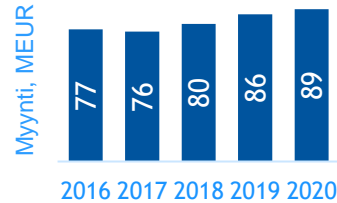


46%



Eläinlääkkeet

Orionin kehittämät lääkkeet eläimille. Muita lääkkeitä ja tuotteita. Oma myyntiverkosto: Suomi, Itä-Eurooppa ja Skandinavia.



8%



Fermion ja sopimusvalmistus

Lääkeaineiden valmistus omaan alkuperälääkkeisiin. Sopimusvalmistus ja -kehitys muille yhtiöille.



7%

Näkymäarvio vuodelle 2021 (annettu 9.2.2021)

Liikevaihto

Orion arvioi, että vuoden 2021 liikevaihto **laskee hieman** vuodesta 2020 (vuonna 2020 liikevaihto oli 1 078 miljoonaa euroa).

Liikevoitto

Liikevoiton arvioidaan **laskevan tai laskevan selvästi** vuodesta 2020 (vuonna 2020 liikevoitto oli 280 miljoonaa euroa).

Merkittävimpiä oletuksia näkymäärävion taustalla

Liikevaihto

- + Nubeqa®
- + Muut kasvavat tuotteet
- Etappimaksut
- *dexdor*®
- Simdax®
- Eläinlääkkeet
- /? Erityistuotteet

Liikevoitto

- + Nubeqa®
- + Parkinson-lääkkeiden poistojen päättyminen
- Etappimaksut
- *dexdor*®
- Simdax®
- Kulutason normalisoituminen (kun Parkinson-poistoja ei huomioida)
- /? Erityistuotteet

Orionin taloudelliset tavoitteet

Strateginen kasvutavoite: Liikevaihto 1,5 mrd. EUR v. 2025

Taloudelliset tavoitteet:

	<p>Kasvattaa liikevaihtoa lääkemarkkinan kasvua nopeammin. Tavoitteen toteuttaminen vaatii jatkuvaa panostusta tuotteiston kehittämiseen.</p>		<p>Pitää omavaraisuusaste vähintään 50 prosentin tasolla.</p>
	<p>Säilyttää kannattavuus hyvällä tasolla. Tavoitteena on liikevoitto, joka ylittää 25 prosenttia liikevaihdosta.</p>		<p>Jakaa vuotuista osinkoa, joka lähivuodet on vähintään 1,30 euroa/osake, ja kasvattaa osinkoa pidemmällä aikavälillä.</p>


Orionin kasvun avainasiat

Alkuperälääkkeet ja
T&K



Kasvun ajurit

Eläinlääkkeet



Kasvun
tukeminen

Fermion



T&K:n ja
alkuperä-
lääkkeiden
lääkeaineet


Erityistuotteet



Kassavirta
kasvuinvestointien
rahoittamiseen

Kasvun tukeminen

Defensiivinen
toimiala



Vähemmän
altis makro-
ekonomiselle
heilunnalle

2025 kasvutavoite: Uudet ja tulevat alkuperälääkkeet kasvun ajureina - kaikki yksiköt tavoittelevat orgaanista kasvua

MAHDOLLISUUKSIA



Darolutamidi *
ARASENS & ARANOTE

Easyhaler® tiotropium*

EASYHALER®

Eläinlääkkeiden T&K*

Tuotehankinnat ja sisäänlisensiointi

Alkuperä-
lääkkeet

Erytyis-
tuotteet

Eläin-
lääkkeet

T&K

Laajentuminen uusille maantieteellisille markkina-alueille

HAASTEITA/UHKIA



COMTan®



Comtess®

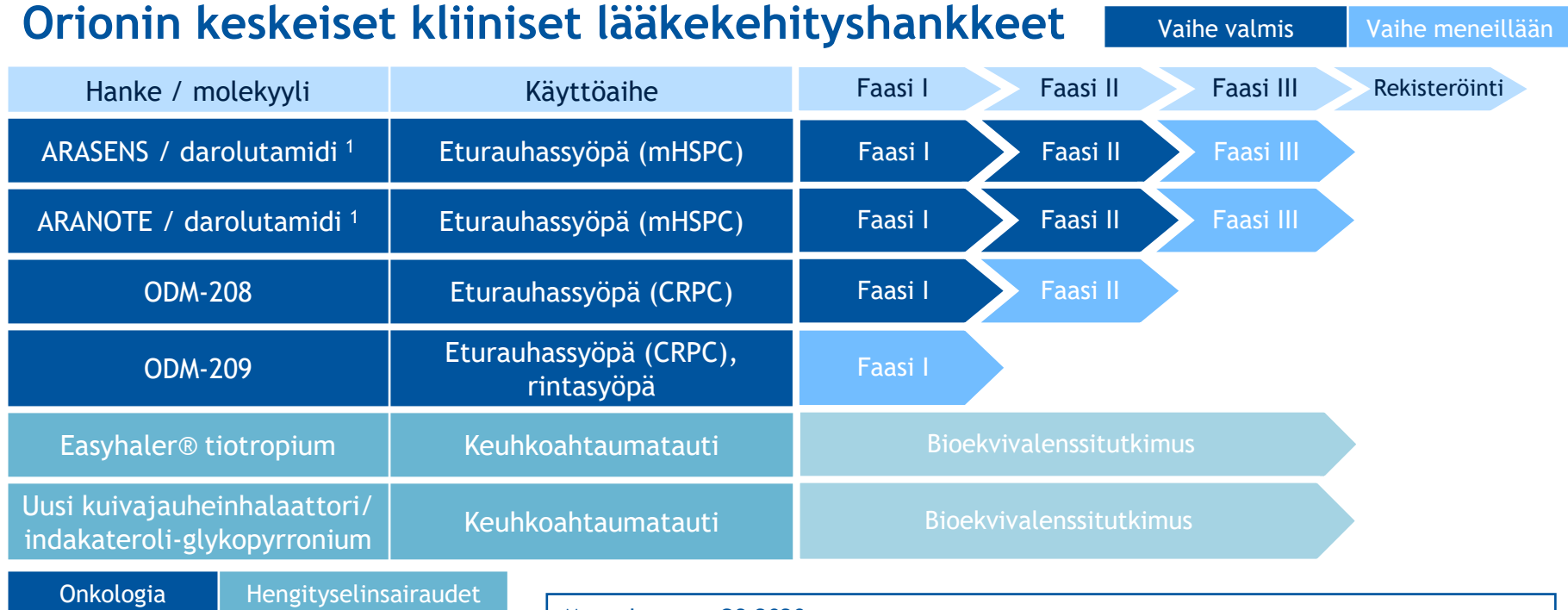
Geneerinen kilpailu

Epäonnistuminen T&K-hankkeissa

Lääkkeiden jatkuva hintapaine

Merkittävän jakelusopimuksen päättymisen (eläinlääkkeet)

Orionin keskeiset kliiniset lääkekehityshankkeet



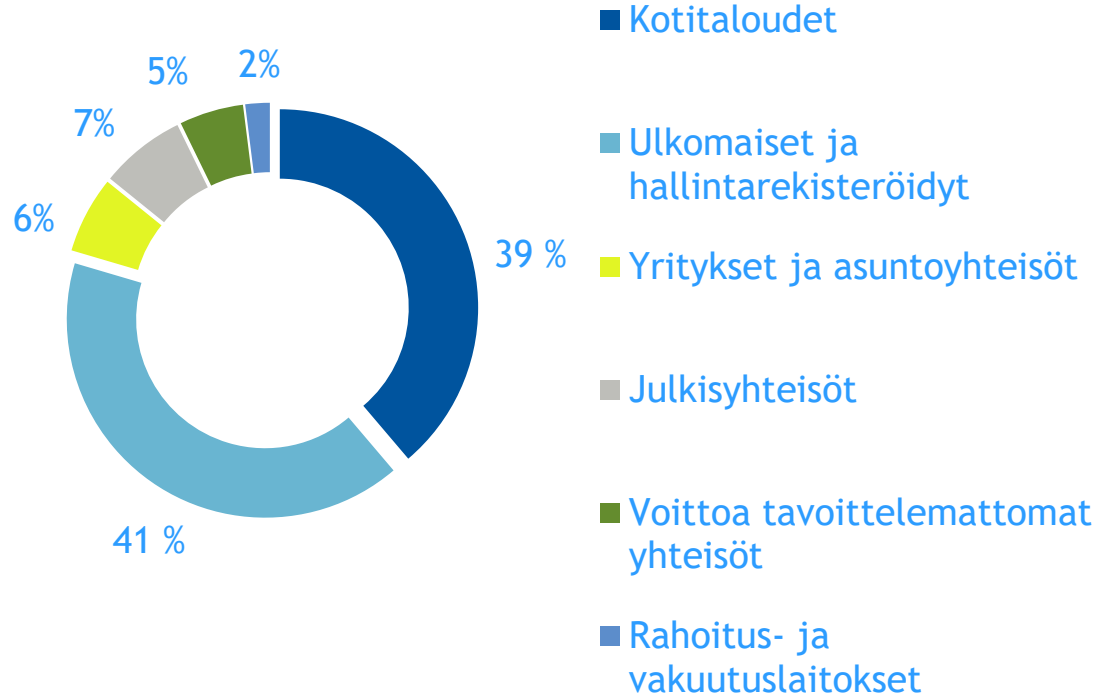
¹⁾ Yhteistyössä Bayerin kanssa

Muutokset vs. Q3 2020:

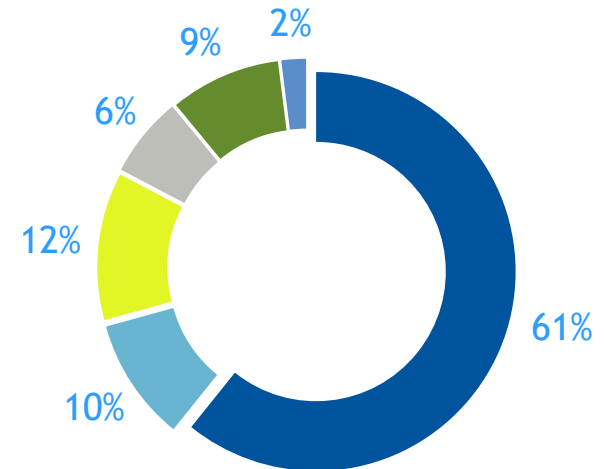
- **Uusi hanke:** ARANOTE faasi III -tutkimus
- ODM-208 siirtynyt faasi II -vaiheeseen
- **Uusi hanke:** Uusi kuivajauheinhalaattori / indakateroli-glykopyrronium
- ODM-203 (partneroitu) ja ODM-207 siirretty pois keskeisistä kliinisistä hankkeista

Orionilla oli ~72 000 osakkeenomistajaa 31.12.2020

Osakemäärän perusteella



Äänimäärän perusteella

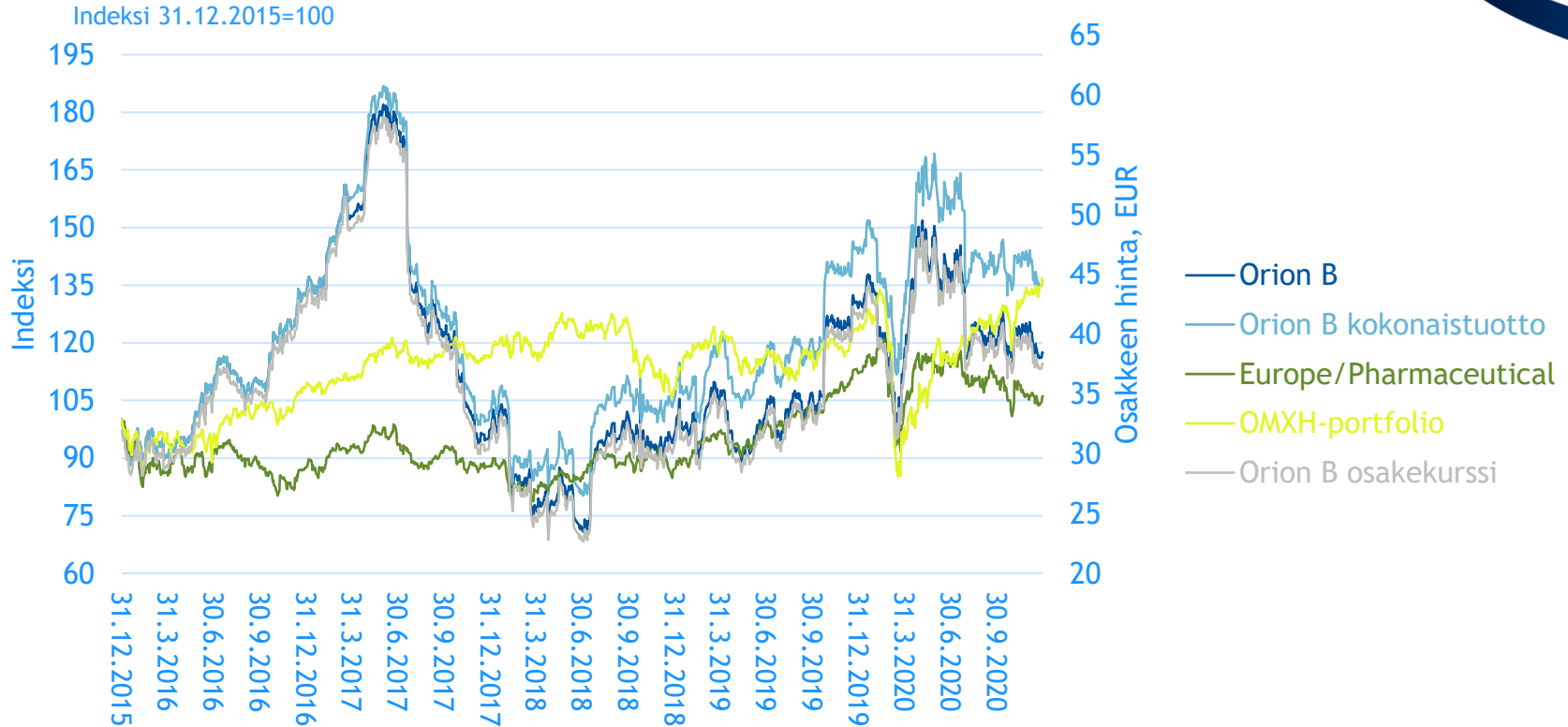


Suurimmat omistajat äänten ja osakemäärän mukaan 31.12.2020

#	Osakkeenomistaja	% äänistä	Ääniä
1	Erkki Etola ja yhtiöt	6,21	50,200,000
2	Maa- ja vesitekniiikan tuki r.y. ja yhtiöt	5,15	41,667,200
3	Keskinäinen Eläkevakuutusyhtiö Ilmarinen	4,58	37,051,609
4	Ylppö Jukka Arvo	3,11	25,140,449
5	Into Ylppö ja määräysvaltaäänet	1,97	15,952,688
6	Aho Group Oy ja määräysvaltaäänet	1,80	14,584,798
7	Saastamoisen säätiö	1,62	13,099,920
8	Orionin Eläkesäätiö	1,37	11,064,792
9	Eija Ronkainen ja määräysvaltayhteisöt	1,33	10,748,639
10	Ingman Finance Oy Ab	1,10	8,900,000
11	Keskinäinen Työeläkevakuutusyhtiö Elo	0,91	7,363,855
12	Leikola Erkki	0,70	5,638,000
13	Salonen Seppo Tapani	0,67	5,443,740
14	Westerlund Riikka Maritza	0,60	4,882,700
15	Kavetvuori Matti Ilmari	0,52	4,170,000
16	Kyttilä Miikka Elias Anton	0,45	3,662,200
17	Salonen Ilkka Mikael	0,45	3,610,620
18	Lenko Hanna Liisa	0,42	3,358,000
19	Kyttilä Juha	0,39	3,126,500
20	Orionin tutkimussäätiö	0,36	2,942,434
	20 suurinta yhteensä	33,72	272,598,144
	Muut osakkeenomistajat	66,28	535,869,201
	Yhteensä		808,467,345

#	Osakkeenomistaja	% osakkeista	Osakkeita
1	Keskinäinen Eläkevakuutusyhtiö Ilmarinen	2,65	3,735,128
2	Erkki Etola ja yhtiöt	1,91	2,700,000
3	Maa- ja vesitekniiikan tuki r.y. ja yhtiöt	1,48	2,083,360
4	Keskinäinen Työeläkevakuutusyhtiö Elo	1,28	1,800,655
5	Kansaneläkelaitos, KELA	1,18	1,658,368
6	Ylppö Jukka Arvo	1,02	1,444,865
7	Keskinäinen työeläkevakuutusyhtiö Varma	0,77	1,079,397
8	Into Ylppö ja määräysvaltaäänet	0,73	1,028,340
9	Valtion eläkerahasto	0,66	925,000
10	Aho Group Oy ja määräysvaltaäänet	0,52	731,917
11	Orionin eläkesäätiö	0,51	724,840
12	Orion Oyj	0,48	671,082
13	Saastamoisen säätiö	0,46	654,996
14	Eija Ronkainen ja määräysvaltayhteisöt	0,41	574,139
15	Ingman Finance Oy Ab	0,32	445,000
16	Sijoitusrahasto Nordea Pro Suomi	0,31	430,377
17	Schweizer Nationalbank	0,30	422,562
18	Orionin Tutkimussäätiö	0,29	415,510
19	Jouko Brade kuolinpesä ja yhtiöt	0,29	410,000
20	Salonen Seppo Tapani	0,25	355,287
	20 suurinta yhteensä	15,79	22,290,823
	Muut osakkeenomistajat	84,21	118,843,455
	Yhteensä		141,134,278

B-osakkeen kehitys tammikuu 2016 - joulukuu 2020





Keskeistä tammi-joulukuussa 2020

Vahva suoritus COVID-19-pandemian aiheuttamien haasteiden keskellä

COVID-19

- Orionin tuotannon jatkuvuus pystyttiin varmistamaan.
- Tuotteiden tai raaka-aineiden saatavuudessa ei ollut ongelmia.
- Työntekijöiden terveyden ja turvallisuuden sekä kliinisissä hankkeissa mukana olevien potilaiden turvallisuuden varmistaminen ensisijaista.

Liikevaihto ja tulos

- COVID-19 lisäsi joidenkin tuotteiden kysyntää selvästi, mutta liikevaihdon kehitys oli laajalla rintamalla hyvää myös ilman COVID-19-vaikutusta.
- Pandemian vaikutusten vuoksi liikevoitto oli arviolta noin 40 miljoonaa euroa vuoden 2020 alussa ennakoitua korkeampi.
- Osinkoehdotus 1,50 euroa / osake

T&K

- REFALS-tutkimus (ALS-tauti) ei saavuttanut asetettuja tavoitteitaan.
- T&K-organisaatiolle uusi johtaja, rakenne ja strategia.
- Kliinisessä kehityspotkussa edistymistä ja uusia hankkeita.

Avainlukuja 1–12/2020

Liikevaihto

1 078

MEUR (1 051)
+3 %

Liikevoitto

280

MEUR (253)
+11 %Liikevoitto-
marginaali

26 %

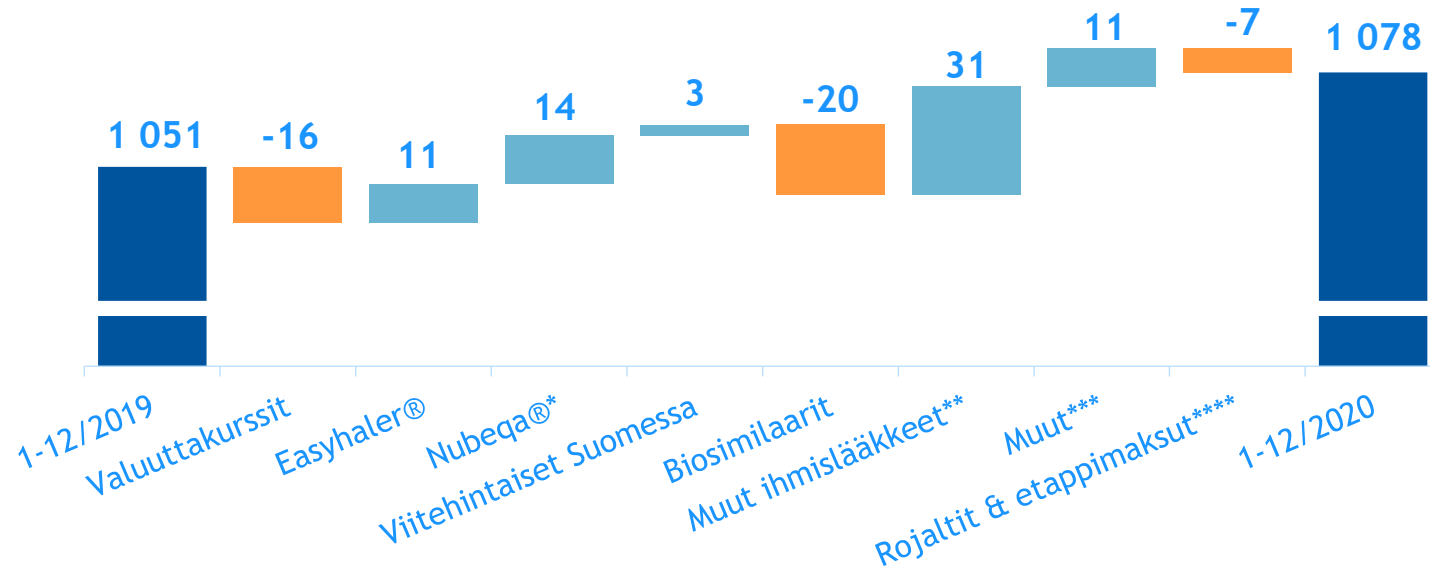
(24 %)

Osakekohtainen
rahavirta ennen
rahoituseriä

1,85

EUR (1,68)
+10 %

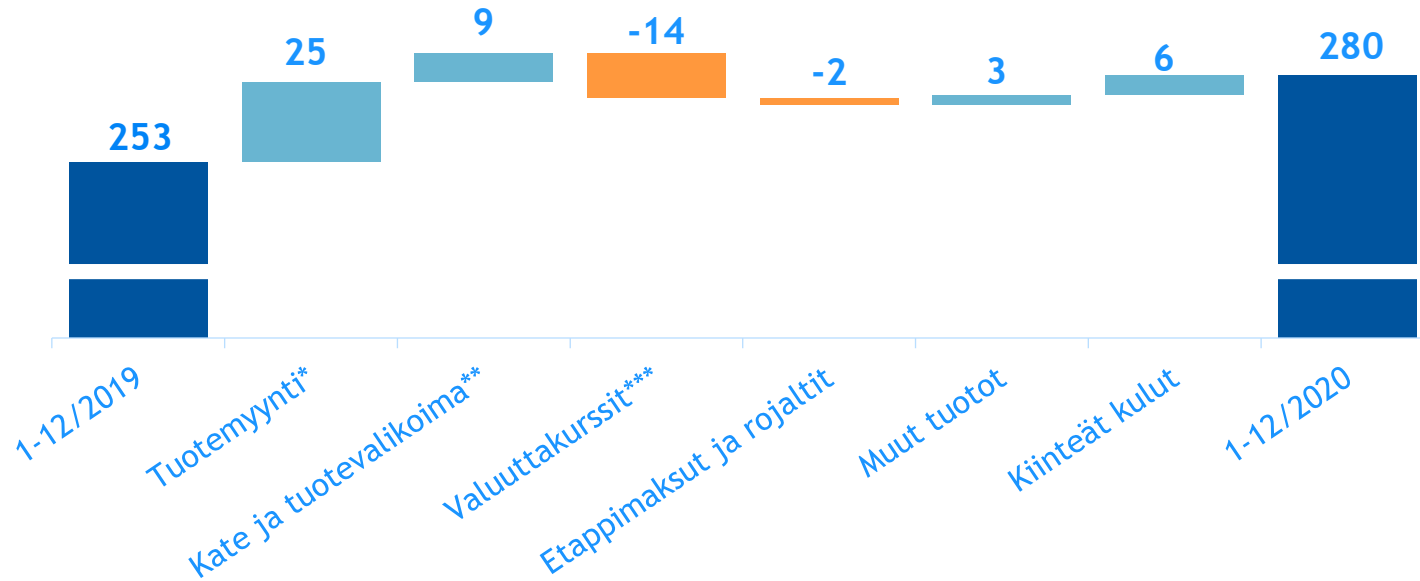
Liikevaihdon kehitys 1-12/2020 vs. 1-12/2019



* Sisältää Nubeqa®-lääkkeen tuotemyynnin ja rojaltit
 ****Ilman Nubeqa®-rojaltteja

** Alkuperälääkkeet ja Erityistuotteet *** Eläinlääkkeet, Fermion ja sopimusvalmistus

Liikevoiton kehitys 1-12/2020 vs. 1-12/2019

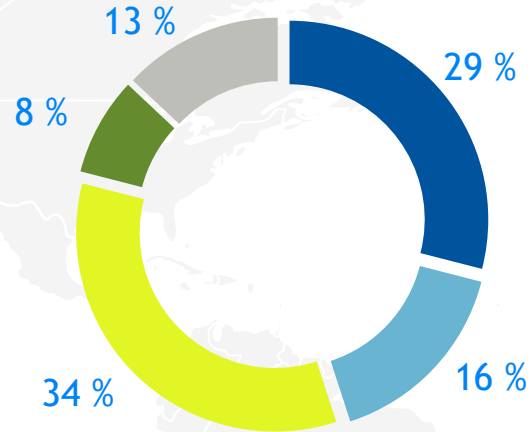


* Tuote- ja palvelumyynti ilman myyntikatteen ja tuotevalikoiman muutosta sekä valuuttakurssivaikutusta

** Tuotemyynnin katteen ja tuotevalikoiman muutos ilman valuuttakurssivaikutusta *** Valuuttakurssivaikutus bruttokatteeseen

Liikevaihdon maantieteellinen jakauma ja kehitys

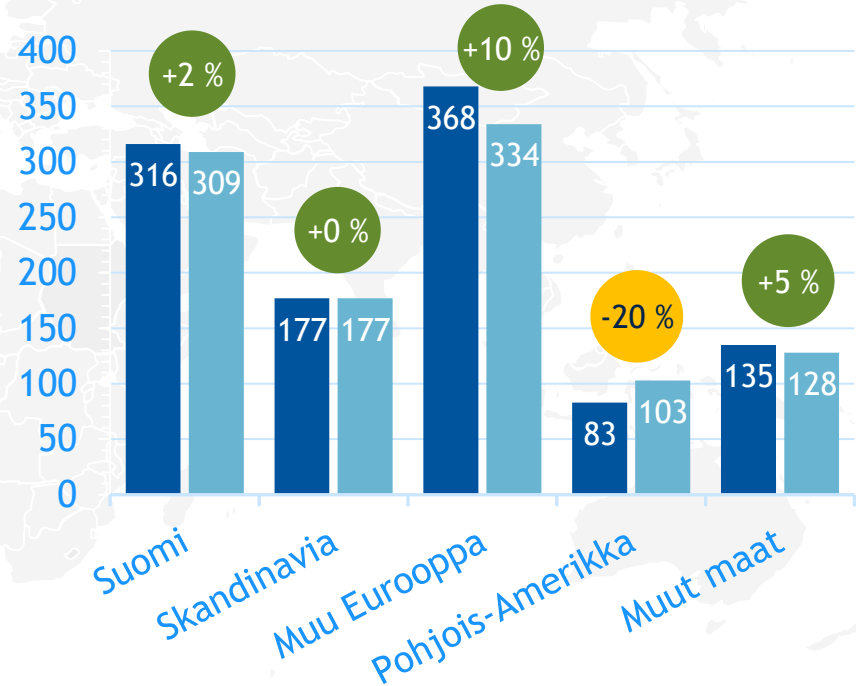
1-12/2020



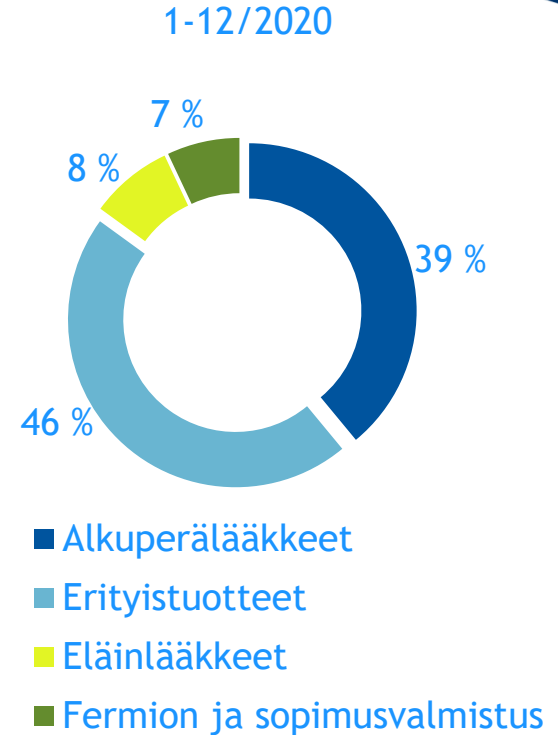
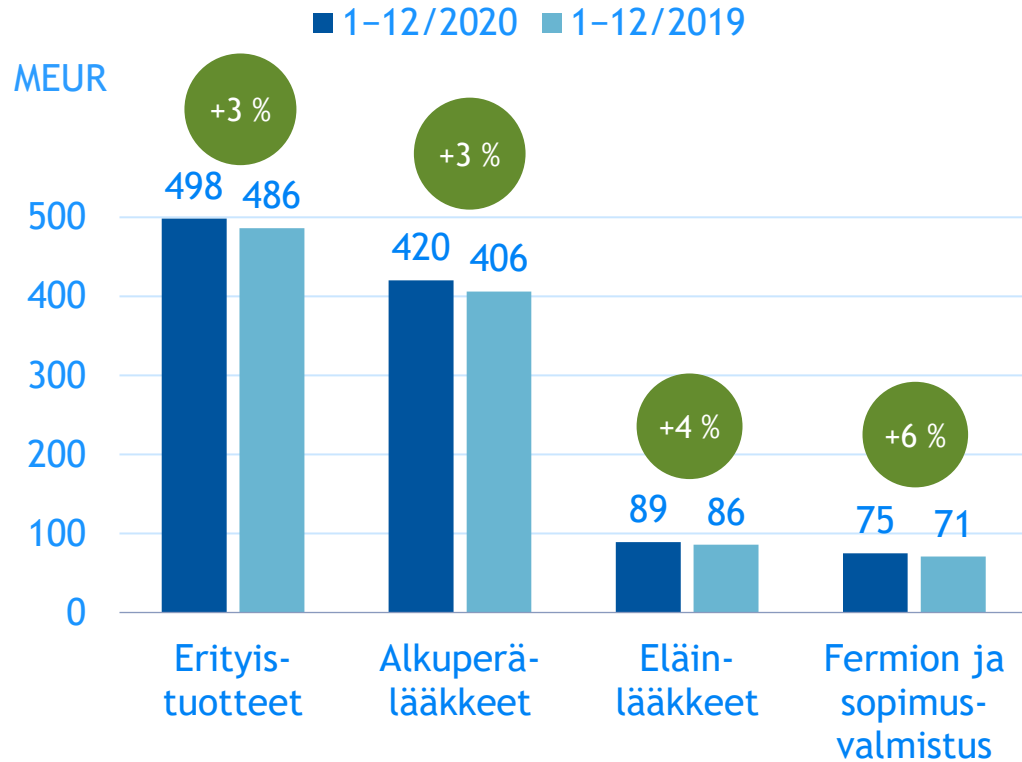
- Suomi
- Skandinavia
- Muu Eurooppa
- Pohjois-Amerikka
- Muut maat

MEUR

■ 1-12/2020 ■ 1-12/2019



Liikevaihto kasvoi kaikilla yksiköillä



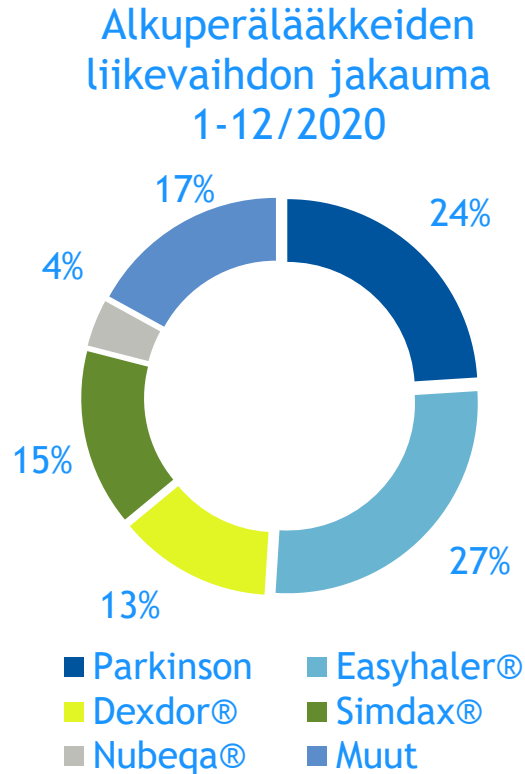
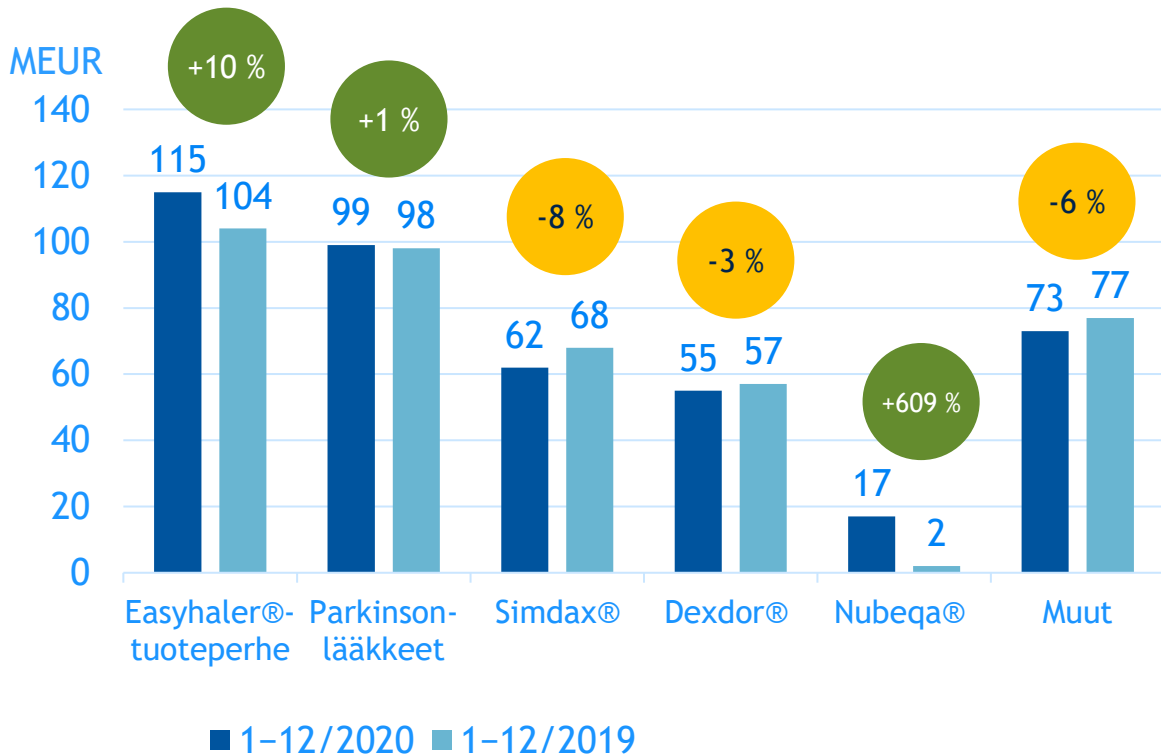
Myydyimmät lääkevalmisteet 1–12/2020

		milj. EUR	vs. 1-12/2019
1.	Easyhaler®-tuoteportfolio	115	+10 %
2.	Stalevo®, Comtess®, Comtan®	99	+1 %
3.	Simdax®	62	-8 %
4.	<i>dexdor</i> ®	55	-3 %
5.	Dexdomitor®, Domitor®, Domosedan®, Antisedan®	35	-4 %
6.	Burana®	23	-6 %
7.	Divina®-sarja	21	+8 %
8.	Remsima®, Ritemvia®, Amgevita® (biosimilaarit)	18	-53 %
9.	Trexan®	17	+46 %
10.	Nubeqa®	17	+609 %
	Alkuperälääkkeet		
	Erityistuotteet		
	Eläinlääkkeet		

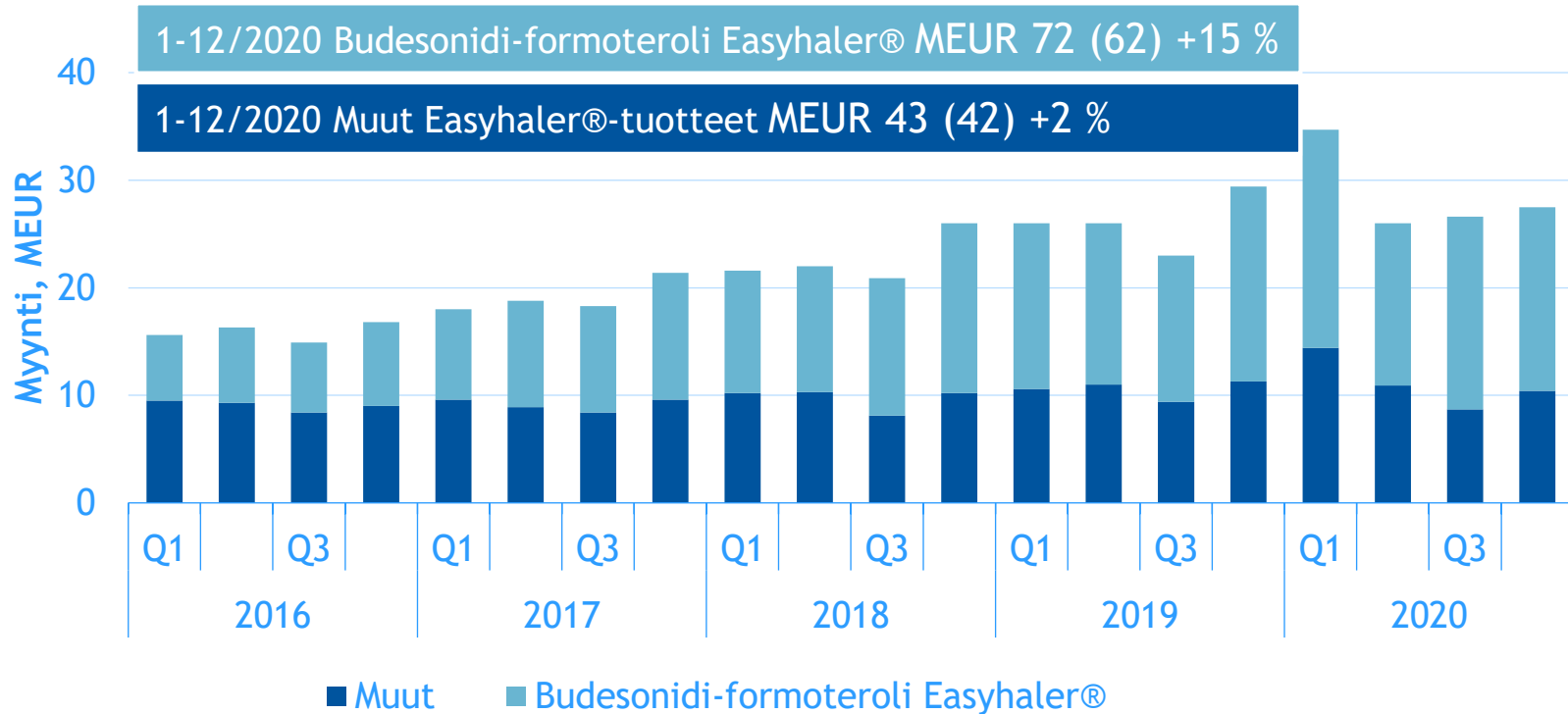


Alkuperälääkkeet

Nubeqa® ja Easyhaler®-tuoteportfolio kasvun ajureina



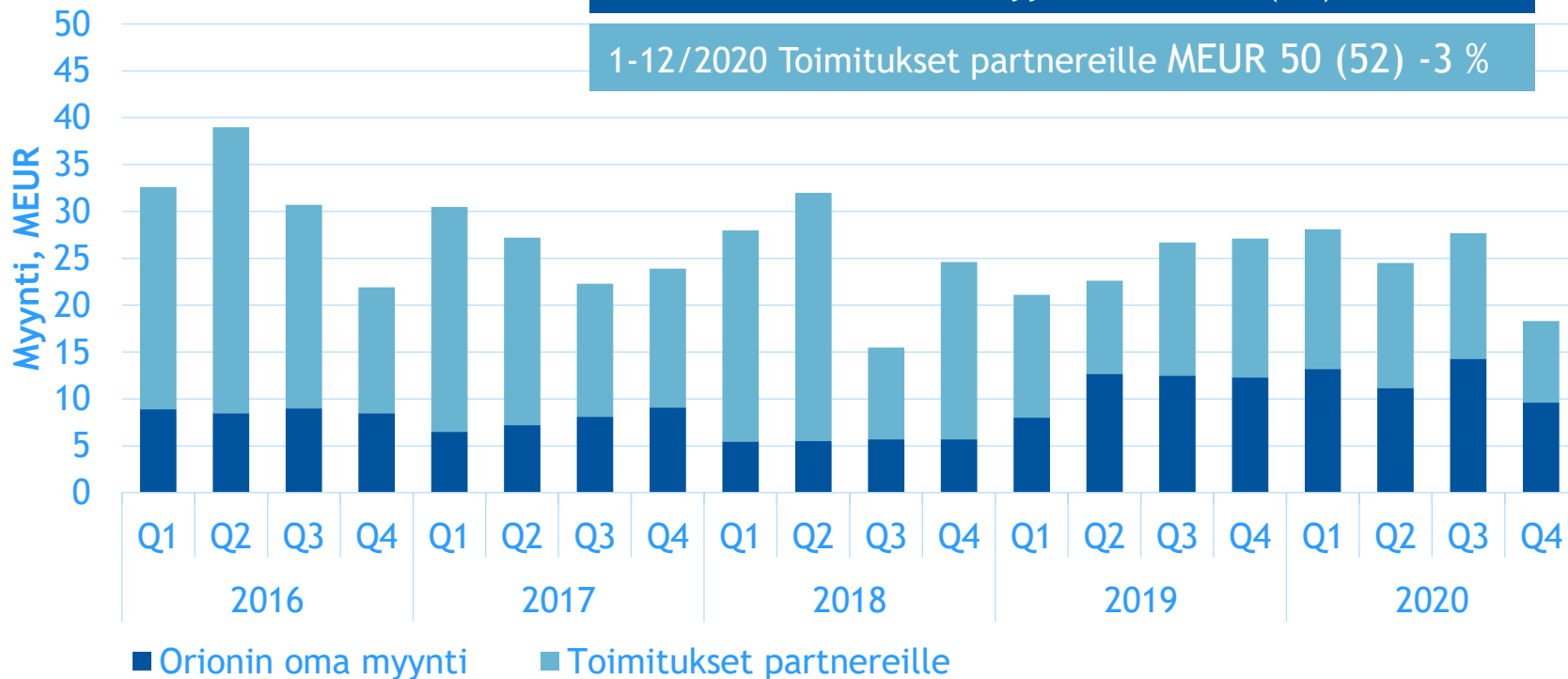
Easyhaler®-tuoteportfolion myynti +10 %



Parkinson-lääkkeiden myynti edellisvuoden tasolla - vuoden sisällä voimakasta vaihtelua

1-12/2020 Orionin oma myynti MEUR 48 (46) +6 %

1-12/2020 Toimitukset partnereille MEUR 50 (52) -3 %

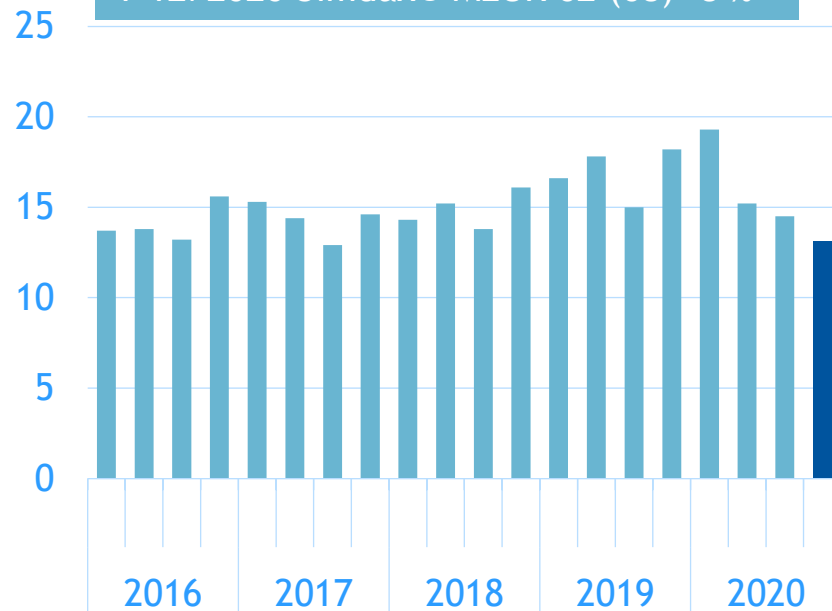


Dexdor® ja Simdax® - geneerisen kilpailun vaikutus alkaa näkyä

1-12/2020 Dexdor® MEUR 55 (57) -3 %



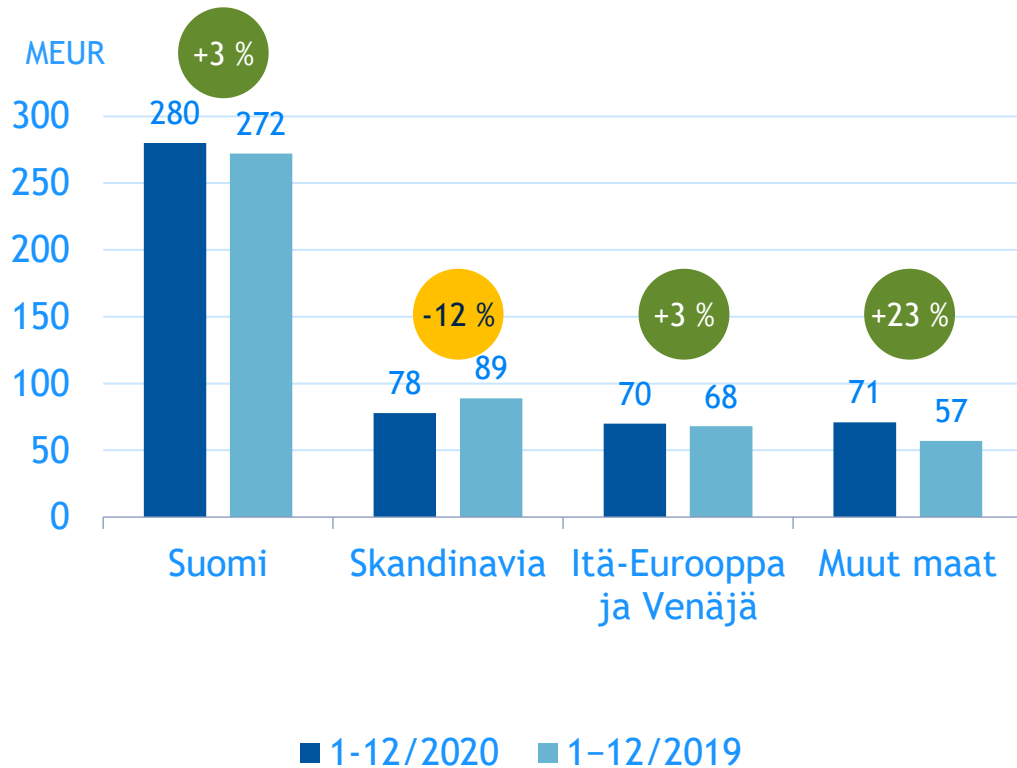
1-12/2020 Simdax® MEUR 62 (68) -8 %



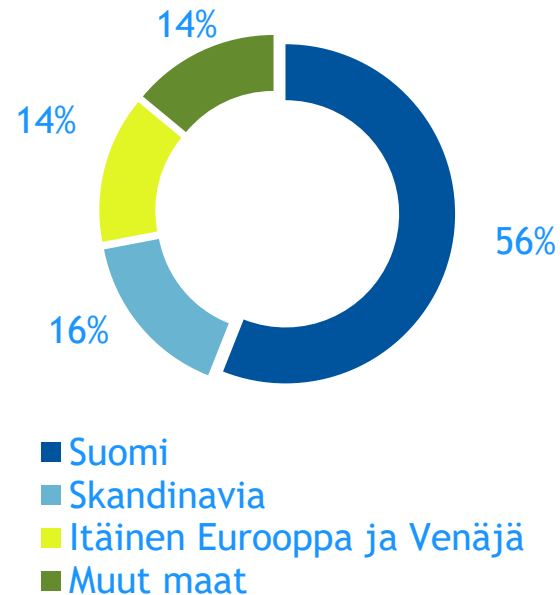


Erityistuotteet

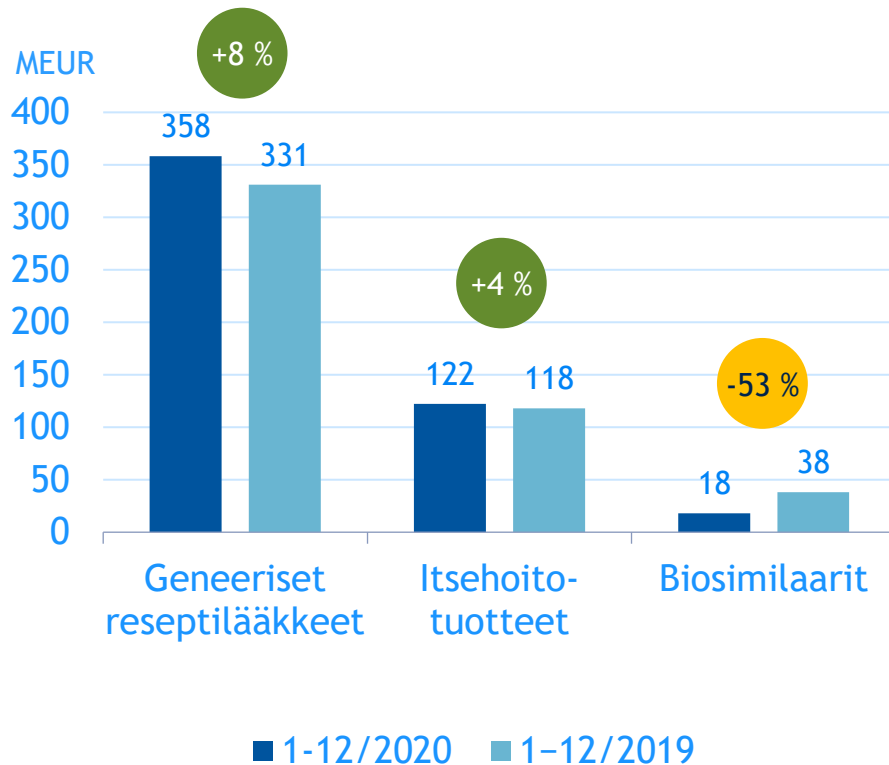
Generisten lääkkeiden vahva myynti Skandinaviassa tasoitti biosimilaarien aiheuttamaa laskua



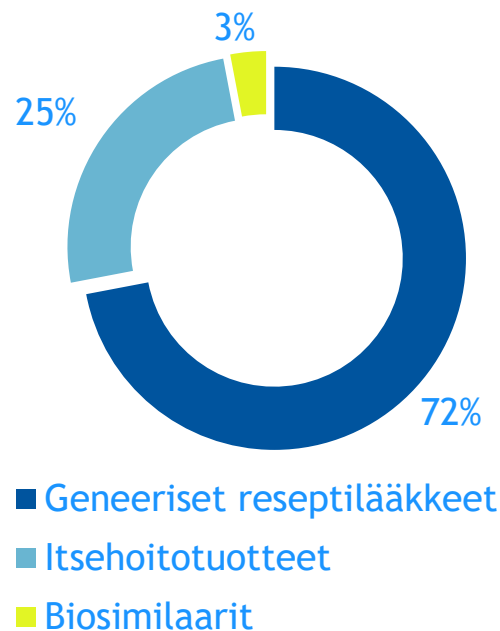
Liikevaihdon jakauma
1-12/2020



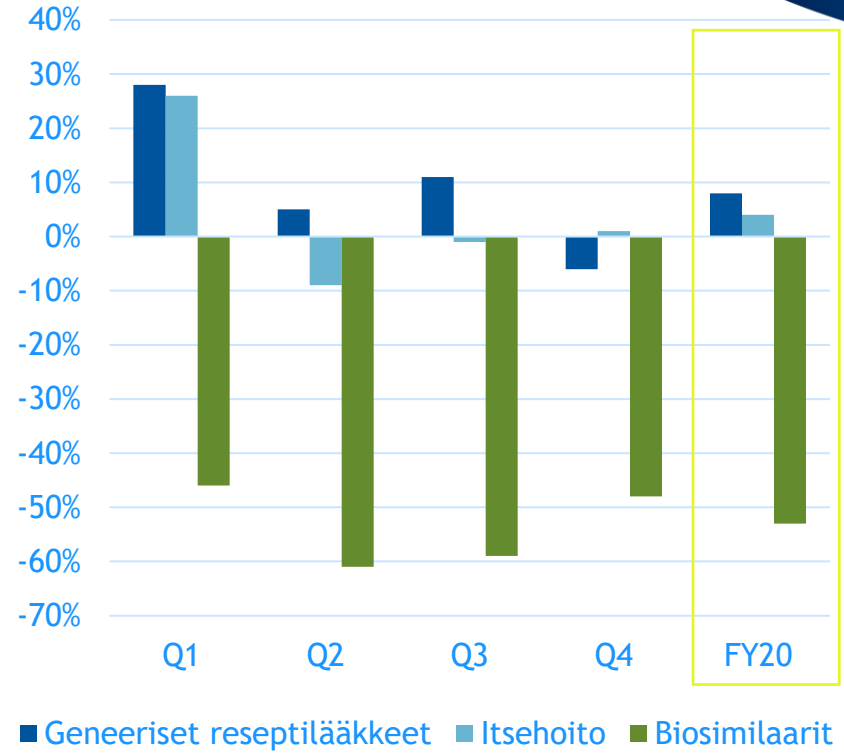
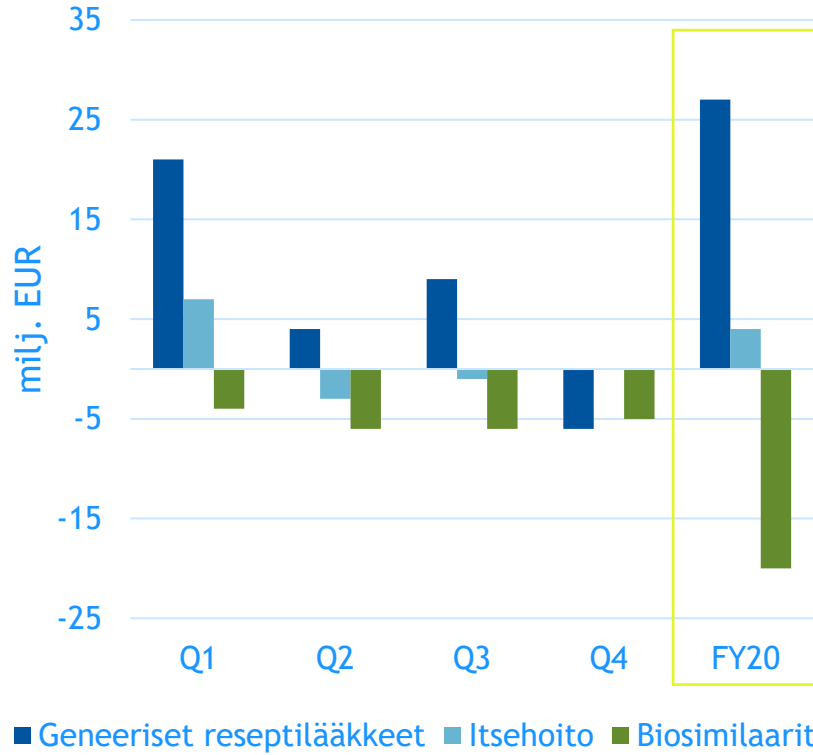
Vahva vuosi geneerisillä reseptilääkkeillä myös ilman COVID-19-vaikutusta - biosimilaarien lasku odotettua



Liikevaihdon jakauma 1-12/2020



Erityistuotteiden myynnin muutos vuodesta 2019



Viitehintaisten reseptilääkkeiden markkina Suomessa tasaantui maaliskuun kysyntäpiikin jälkeen

Viitehintaisten reseptilääkkeiden markkina Suomessa *
(1-12/2020)

MEUR **449** (452)

Orionin viitehintaisten reseptilääkkeiden myynti Suomessa

MEUR **110** (108)

Markkinan kehitys

-1 %



Orionin kehitys

+2 %

* Viitehintaisten reseptilääkkeiden ryhmän tilasto huomioi tuotteet, jotka tilaston laatimishetkellä ovat viitehintaisten reseptilääkkeiden. Tämän vuoksi vertailukauden myyntiluku voi poiketa aiemmin julkaistuista tiedoista.

Orion on vahva kotimarkkinalla Suomessa

Suomen ihmislääkemarkkinat 1–12/2020

Lääkkeelliset ja ei-lääkkeelliset tuotteet sairaala- ja apteekkikanavassa: 2 903 MEUR



Viitehintaisten reseptilääkkeet

Orionin markkinaosuus apteekkikanavassa

25 %
(24 %)*

* Viitehintaisten reseptilääkkeiden ryhmän tilasto huomioi tuotteet, jotka tilaston laatimishetkellä ovat viitehintaisten reseptilääkkeiden markkinaosuusluku voi poiketa aiemmin julkaistuista tiedoista.

Itsehoitotuotteet

Orionin markkinaosuus apteekkikanavassa


26 %
(25 %)

Ihmislääkkeet yhteensä

Orionin markkinaosuus sairaala- ja apteekkikanavassa

11 %
(11 %)

Liiketoiminnan keskeiset tavoitteet 2021

	TAVOITE	TOTEUMA
 NUBEQA™ (darolutamide) 300 mg tablets	Myynnin kasvun tukeminen ja myynninedistäminen Euroopassa yhdessä Bayerin kanssa	
	Positiiviset tulokset faasi III ARASENS-tutkimuksesta	
	Faasi III ARANOTE-tutkimuksen edistäminen yhdessä Bayerin kanssa	
EASYHALER®	Myynnin kasvattaminen	
ODM-208	Kehitysohjelman edistäminen suunnitelman mukaisesti	
Suomi	Markkina-aseman ylläpitäminen ja vahvistaminen	
Skandinavia	Orionin aseman vahvistaminen generisissä reseptilääkkeissä ja itsehoitotuotteissa	
Tulevan kasvun mahdollistaminen	Uusien tuotteiden sisäänlisensointi	
	Portfolion kasvattaminen tuoteostoin ja yritysjärjestelyin	

Toteutunut



Meneillään



Ei saavutettu

Orionin vastuullisuus ja COVID-19-pandemia


ORIONIN VASTUULLISUUSOHJELMA

Potilasturvallisuuden ja lääkesaatavuuden varmistaminen



- Lääkehuollon varmistaminen on tällä hetkellä Orionin tärkein tehtävä
 - Tuotevarastot hyvällä tasolla
 - Raaka- ja lähtöaineiden sekä valmiina ostettavien tuotteiden saatavuuden varmistaminen
 - Valmius priorisoida tuotantoa ja kasvattaa kapasiteettia tarvittaessa
 - Kliinisissä tutkimuksissa mukana olevien potilaiden turvallisuuden varmistaminen

Vastuu työntekijöistä, ympäristöstä, sekä toiminnan eettisyydestä ja läpinäkyvyydestä



- Työntekijöiden terveydestä ja turvallisuudesta huolehtiminen keskeistä
 - Kriittisessä tuotannossa ja laadunvalvonnassa erityistoimia tuotannon jatkuvuuden varmistamiseksi
 - Maskit työmatkoille ja työpaikalle
 - Kontaktien vähentäminen
 - Etätarkastuksia tuotantolaitoksille



Tutkimus ja kehitys

Orionin tutkimuksen ja kehityksen painopisteet



Alkuperälääkkeet

- Neurologiset sairaudet (ml. harvinaissairaudet)
- Onkologia eli syöpäsairaudet
- Hengityselinten sairaudet (kuivajauheinhalaattori-laittealustat)



Eläinlääkkeet

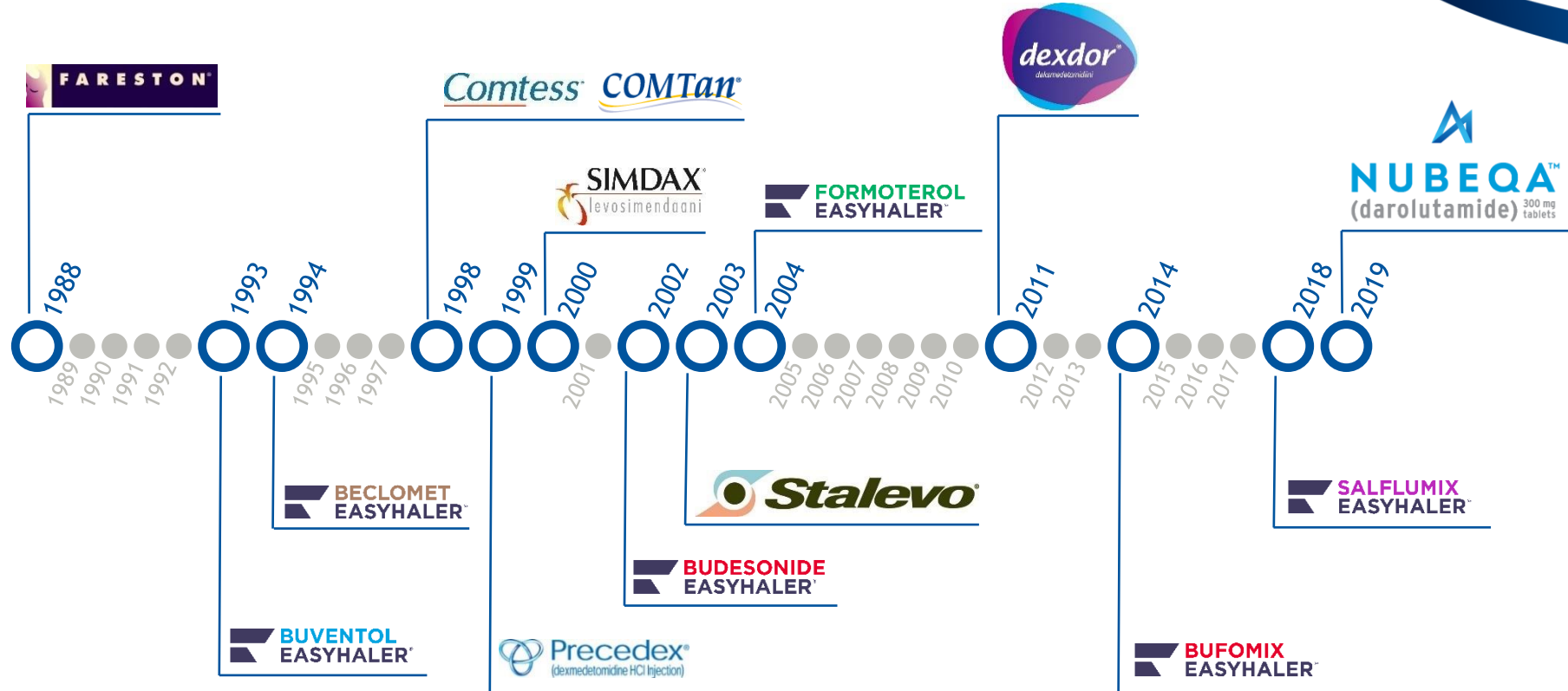
- Orion hyödyntää alkuperälääkkeiden tutkimus- ja kehitystyötä uusien eläinlääkkeiden kehittämiseen



Fermion

- Lääkeaineet Orionin alkuperälääkkeisiin
- Generiset lääkeaineet
- Kehitys muille lääkeyhtiöille

Orionin keskeiset lääkeinnovaatiot ihmiskäyttöön



Yhdessä voimme saavuttaa enemmän T&K:ssa

Tutkimus

Alkuvaiheen kehitys

Loppuvaiheen kehitys

Kohteen tunnistus ja validointi

8–24 kk

Lääkeaine-molekyyliden löytäminen

12–24 kk

Johtolanka-molekyyliden optimointi

18–36 kk

Lääkekandidaatin valinta pre-kliininen kehitys

12–24 kk

Faasi I

12–14 kk

Faasi II

12–36 kk

Faasi III

18–48 kk

Yhteistyö kumppanien kanssa

Yhteistyö kumppanien kanssa

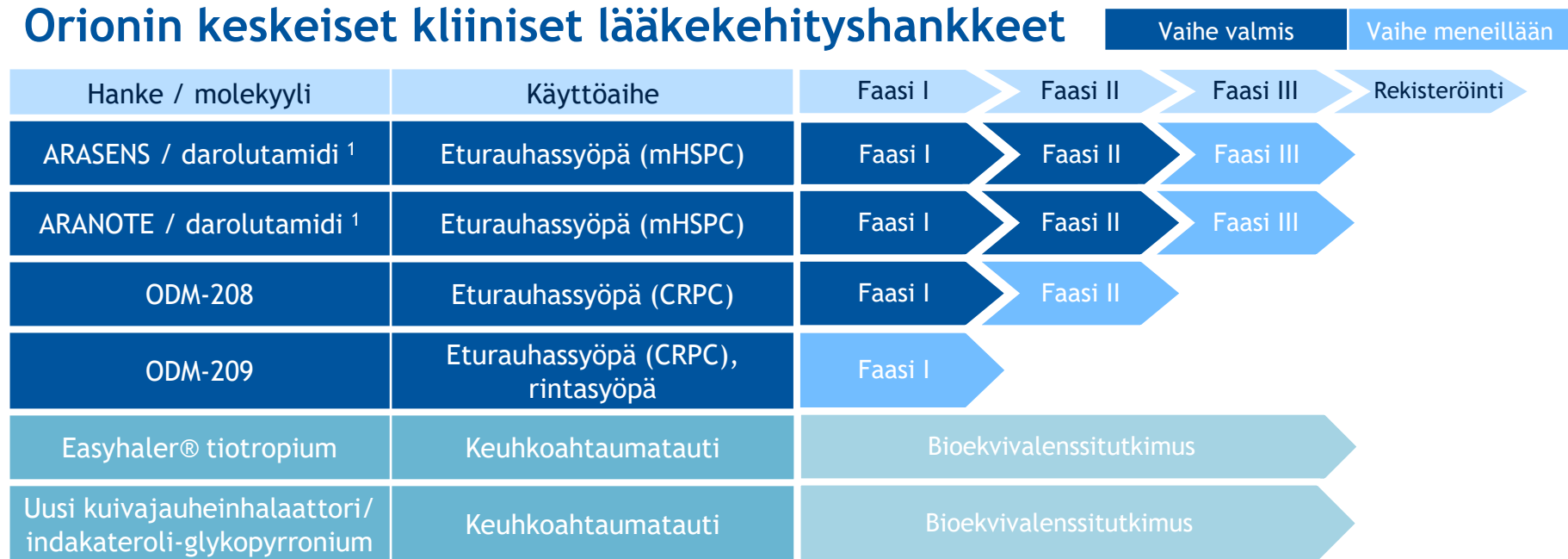


AsahiKASEI

BUSINESS FINLAND



Orionin keskeiset kliiniset lääkekehityshankkeet



Onkologia

Hengityselinsairaudet

¹⁾ Yhteistyössä Bayerin kanssa

Muutokset vs. Q3 2020:

- **Uusi hanke:** ARANOTE faasi III -tutkimus
- ODM-208 siirtynyt faasi II -vaiheeseen
- **Uusi hanke:** Uusi kuivajauheinhalaattori / indakateroli-glykopyrronium
- ODM-203 (partnerointineuvottelut meneillään) ja ODM-207 siirretty pois keskeisistä kliinisistä hankkeista

ARASENS-tutkimus tähtää darolutamidin indikaation laajentamiseen levinneeseen eturauhassyöpään (mHSPC)

Hoito

Darolutamidi +
ADT +
doetakseli

Päämuuttuja

Kokonais-
elinaika

Täyteen
rekrytoitu

Arvioitu
päättymisen
2021e

Toissijaiset muuttujat: Aika syövän muuttumiseen hormonaaliselle hoidolle vastustuskykyiseksi, aika antineoplastisen hoidon aloittamiseen, aika ensimmäiseen luusto-oireeseen, aika opioidihoidon aloittamiseen, aika kivun pahenemiseen, turvallisuus- ja siedettävyyssuranta.

Hoito

Darolutamidi +
ADT

Päämuuttuja

Radiologinen
etenemisvapaa
elinaika

Potilas-
rekrytointi
alkamassa
~555 potilasta
mukaan

Arvioitu
päättymisen
2024e

Darolutamidin taloudellisia vaikutuksia

- **Bayerilla** globaalit kaupalliset oikeudet.
- **Orion** tekee yhdessä Bayerin kanssa myyninedistämistyötä useissa Euroopan maissa. Orion valmistaa tuotteet.
- **Etappimaksut** ensimmäisistä kaupallisista myynneistä:
 - 45 MEUR USA:ssa toteutunut (Q3/2019)
 - 20 MEUR EU:ssa toteutunut (Q2/2020)
 - 8 MEUR Japanissa toteutunut (Q2/2020)
- **Tuotemyynnin porrastettu rojaltil tulemaan noin 20 %**, sisältäen tuotemyynnin Bayerille.
- **Mahdolliset kertasuoritukset** tiettyjen myyntirajojen täytyessä.
- **Darolutamidi** on hyväksytty paikallisen kastroatioresistentin eturauhassyövän (nmCRPC) hoitoon mm.
 - Yhdysvallat - Heinäkuu 2019
 - Japani - Tammikuu 2020
 - EU - maaliskuu 2020
- **Myyntilupahakemusprosesseja** (nmCRPC) meneillään tai suunnitteilla muilla alueilla.

Eturauhassyöpä lukuina (2018)

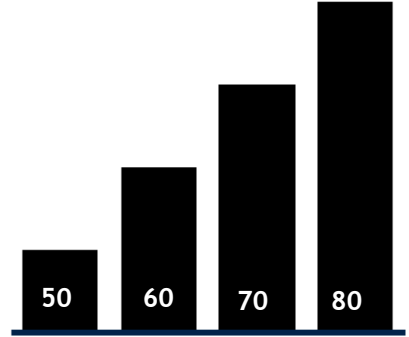
2.

yleisin syöpä
miehillä
maailmanlaajuisesti



5.

yleisin syövästä
johtuva kuolinsyy
miehillä



1,2

miljoonalla
miehellä
diagnosoitiin
eturauhassyöpä

358 000

kuolemantapausta



50+

Sairastuneet
pääosin yli 50-
vuotiaita, riski
kasvaa iän myötä

CYP11A1-estäjät (ODM-208 ja ODM-209)

Molekyyleillä täysin uusi toimintamekanismi

ODM-208 ja ODM-209 estävät **kaikkien** steroidihormonien tuotannon kehossa

Siksi hoidon aikana **elintärkeät glukokortikoidit** ja **mineralokortikoidit** pitää korvata

Laajat käyttömahdollisuudet

Eturauhassyöpä

Rintasyöpä

- Kohdun limakalvon syöpä
- Adrenokortikaalinen karsinooma
- Jotkut hormoneja tuottavat hyvänlaatuiset kasvaimet

Orion tutkii CYP11A1-estäjiä Faasi I-II tutkimuksissa

CYPIDES-tutkimus (ODM-208)

- Edennyt eturauhassyöpä, joka on kehittynyt edelleen yhdestä tai useammasta uudesta hormonaalisesta hoidosta ja kemoterapiasta huolimatta.
- Siirtynyt kliiniseen vaiheeseen II.

STESIDES-tutkimus (ODM-209)

- Edennyt eturauhassyöpä, joka on kehittynyt edelleen yhdestä tai useammasta uudesta hormonaalisesta hoidosta ja kemoterapiasta huolimatta.
- Edennyt rintasyöpä, joka on kehittynyt edelleen kahden tai useamman systeemisen hoidon aikana.
- Potilasrekrytointi alkanut 4/2019.

- Steroidihormonit ovat kasvutekijöitä hormonaalisille syöville kuten useimmille rinta- ja eturauhassyöville.
- Hormonaaliset hoidot ovat erittäin toimivia, mutta menettävät usein ajan myötä tehoaan ja syöpä alkaa taas edetä.
- Prekliinisten tutkimusten perusteella **ODM-208** ja **ODM-209** estävät steroidihormonien tuotannon kehossa. Ne saattavat vaikuttaa myös sellaisiin syöpiin, jotka ovat tulleet vastustuskykyisiksi hormonaalisille hoidoille.
- Välttämättömät steroidihormonit, jotka eivät toimi syövän kasvutekijöinä, korvataan lääkityksellä.




Vastuullisuus on osa Orionin missiota

Orionin vastuullisuusohjelma ja mittareita 2020



Potilasturvallisuus ja lääkkeiden saatavuus



Vastuu ympäristöstä



Huolenpito orionilaisista



Liiketoiminnan eettisyys ja läpinäkyvyys



Lääke-
liiketoiminnan
asiakasvalitukset

76

Ppm (76)



Orionin
toteuttamat GxP-
tarkastukset*

141

(238)



Kasvihuone-
kaasupäästöt
(scope 1&2)

18 611

tCO2e (20 123)



Energiatehokkuus-
ohjelman säästö-
tavoitteesta
saavutettu

53 %

(51 %)



Työtaturma-
taajuus

3,6

LTIF 1 (6,6)



Code of Conduct-
koulutukseen
osallistuneet

3 410

(n/a)

* Hyvien käytäntöjen
(Good Practices, GxP) tarkastukset.

Näin rakennamme hyvinvointia vastuullisesti



TUOTAMME
1/3 MAAILMAN
METO-
TREKSAATISTA



~200-300
AUDITOINTIA
VUOSITTAIN



ASIAKAS-
VALITUSTEN
MÄÄRÄ 2020
76 (ppm)

LAATU KESKIÖSSÄ KOKO TUOTTEEN ELINKAAREN AJAN



TARPEET



TUOTE-
KEHITYS



RAAKA-
AINEET



TUOTANTO



PAKKAAMINEN



JAKELU



MYyntI



KÄYTTÖ



KIERRÄT-
TÄMINEN

VÄHENNÄMME
LÄÄKEJÄÄMIÄ
MM.
PARANTAMALLA
JÄTEVESIEN
HALLINTAA



SERIALISOINTI
JA TOIMINTA
LÄÄKE-
VÄÄRENNÖKSIÄ
VASTAAN



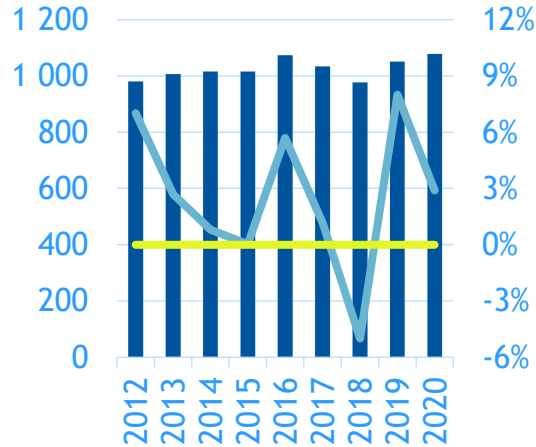
CO₂ PÄÄSTÖ-
VÄHENNYS-
TAVOITE 2025
-75%
VUODESTA 2016



Liitteet

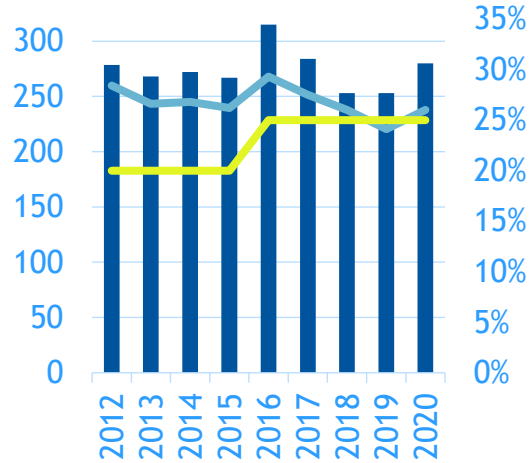
Orionin kehitys taloudellisiin tavoitteisiin nähden

Liikevaihto



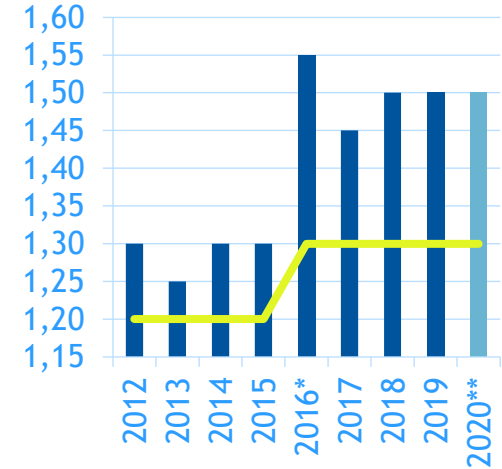
■ Liikevaihto, MEUR
— Kasvu-%
— Kasvu-% tavoite >0

Liikevoitto



■ Liikevoitto, MEUR
— Liikevoittoprosentti
— Tavoitetaso

Osinko



■ Osakekohtainen osinko, EUR
— Tavoite: osinko vähintään

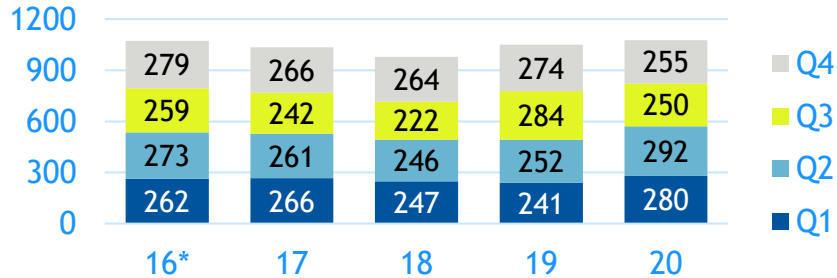
* 2016: sisältää EUR 0.20 juhlaosingon

** 2020: hallituksen osinkoehdotus


Vuonna 2018 myyty Orion Diagnostica Oy ei sisälly lukuihin vuodesta 2017 alkaen.

Avainluvut vuosineljänneksittäin

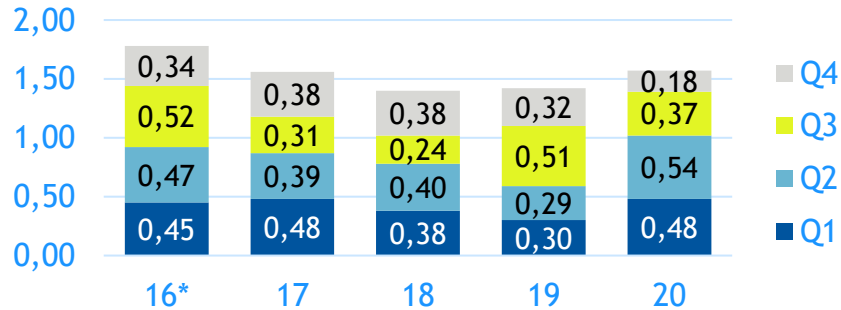
Liikevaihto, MEUR



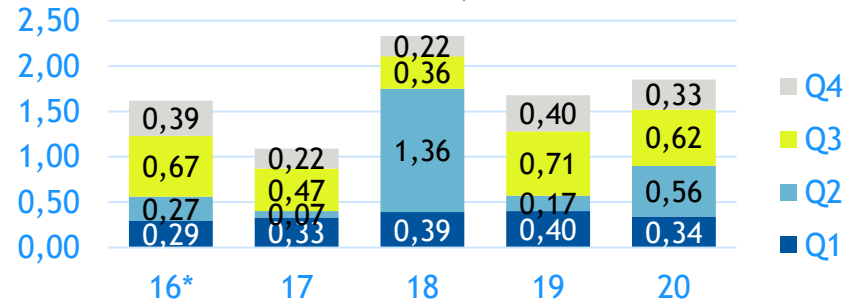
Liikevoitto, MEUR



Osakekohtainen tulos, EUR



Osakekohtainen rahavirta ennen rahoituseriä, EUR



*) sisältää sekä jatkuvat että lopetetut (Orion Diagnostica Oy) toiminnot

Avainluvut

Orionin avainluvut	2016	2017	2018	2019	2020	Muutos vs. 2019
Liikevaihto, MEUR	1 073,5	1 033,6	977,5	1 051,0	1 078,1	+2,6 %
Käyttökate (EBITDA)	355,2	323,6	293,9	308,9	336,5	+9,0 %
Liikevoitto, MEUR	314,6	284,1	252,8	252,8	280,1	+10,8 %
Voitto ennen veroja, MEUR	310,9	277,7	248,4	250,8	278,3	+10,9 %
T&K kulut, MEUR	118,2	99,1	104,0	119,3	123,2	+3,3 %
Omavaraisuusaste, %	60,8 %	64,6 %	68,8 %	76,7 %	66,7 %	
Nettovelkaantumisaste (gearing), %	-12,4 %	-1,9 %	-17,1 %	-17,1 %	-25,4 %	
Sijoitetun pääoman tuotto, %	40,9 %	36,2 %	44,3 %	29,9 %	34,8 %	
Oman pääoman tuotto verojen jälkeen, %	40,3 %	34,2 %	45,5 %	25,8 %	29,1 %	
Osakekohtainen tulos, EUR	1,77	1,56	1,40	1,43	1,56	+9,8 %
Korolliset nettovelat	-79,4	-12,7	-132,1	-139,1	-185,8	+33,6 %
Osakekohtainen rahavirta ennen rahoituseriä, EUR	1,62	1,09	2,32	1,68	1,85	+9,6 %
Osakekohtainen osinko, EUR	1,55	1,45	1,50	1,50	1,50*	

= sisältää sekä jatkuvat että lopetetut (Orion Diagnostica Oy) toiminnot

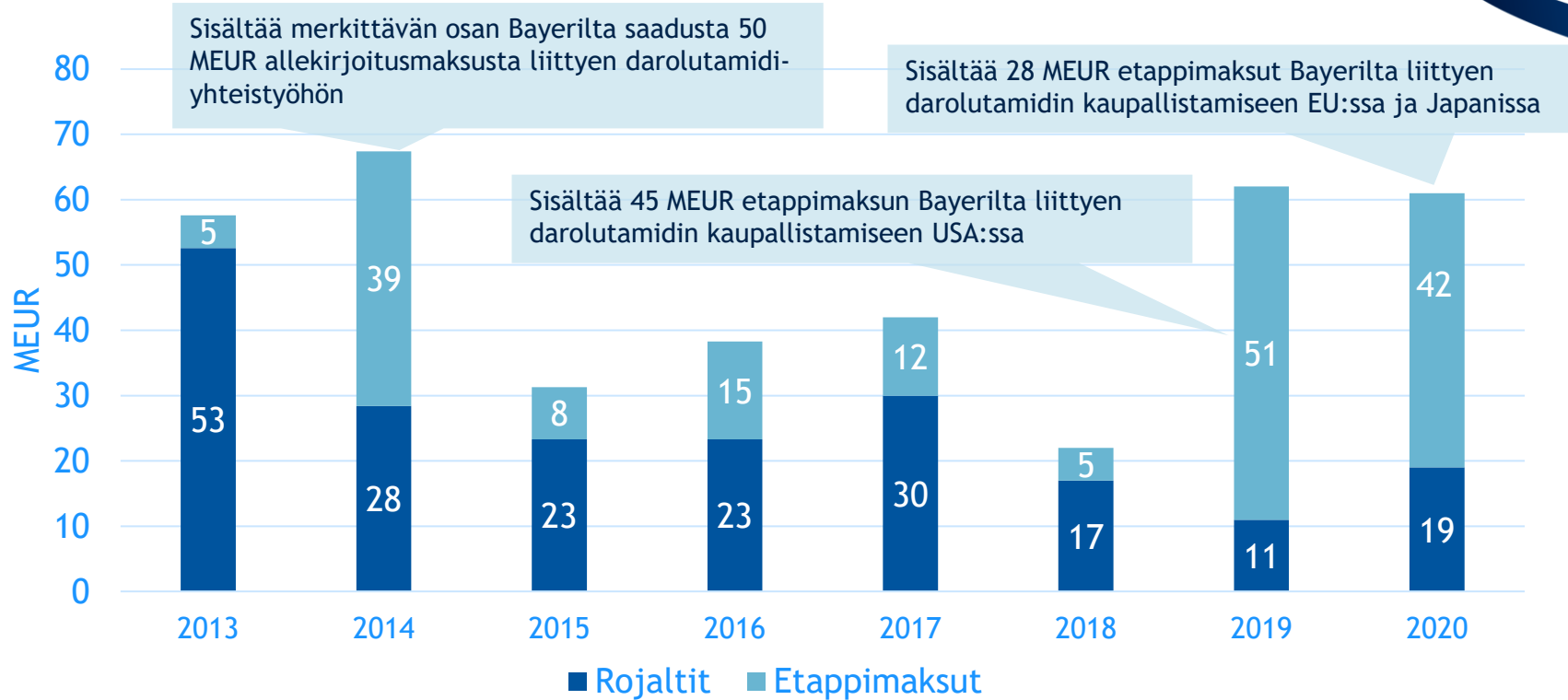
* Hallituksen osinkoehdotus

Tuloslaskelma

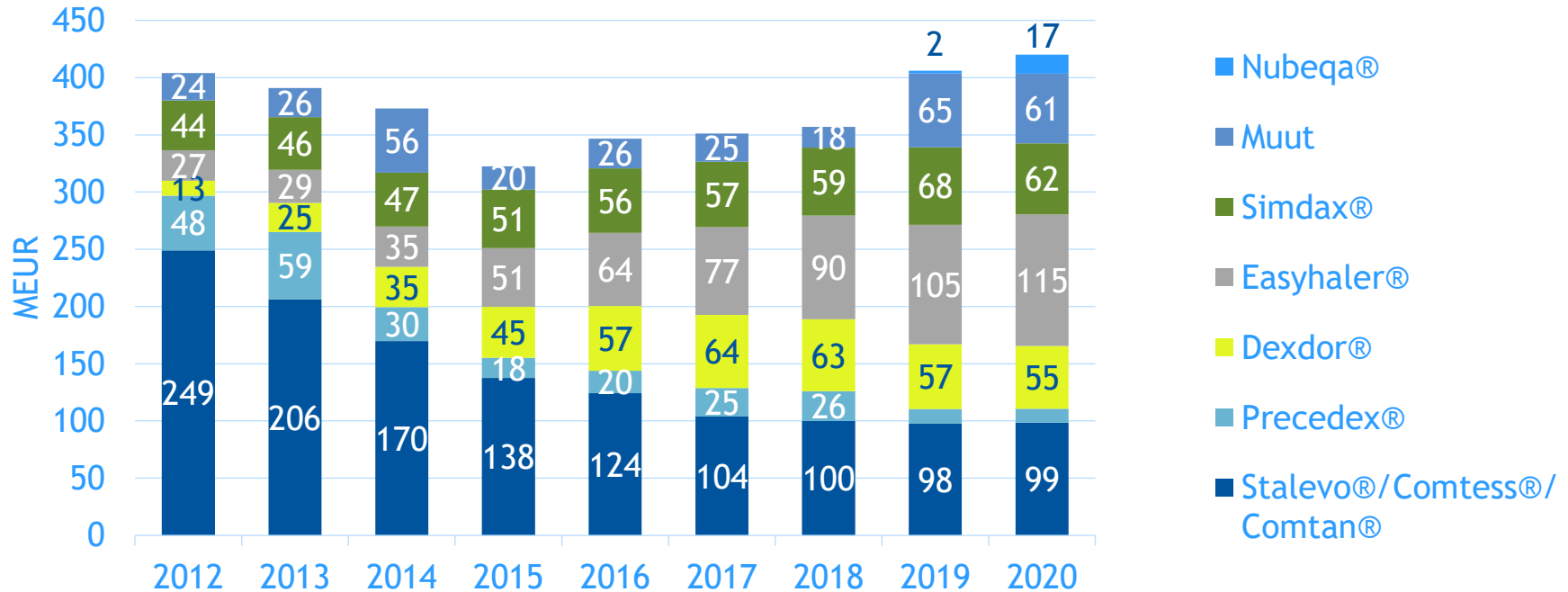
MEUR	2016	2017	2018	2019	2020	Muutos vs. 2019
Liikevaihto	1 073,5	1 033,6	977,5	1 051,0	1 078,1	+2,6 %
Myytyjen suoritteiden kulut	-421,7	-417,6	-387,9	-417,6	-427,0	+2,3 %
Bruttokate	651,8	616,0	589,6	633,4	651,0	+2,8 %
Liiketoiminnan muut tuotot ja kulut	24,3	4,9	5,5	2,2	5,4	+148,8 %
Myynnin ja markkinoinnin kulut	-194,7	-188,9	-195,3	-215,7	-204,3	-5,3 %
T&K-kulut	-118,2	-99,1	104,0	-119,3	-123,2	+3,3 %
Hallinnon kulut	-48,7	-48,8	-43,0	-47,8	-48,9	+2,3 %
Liikevoitto	314,6	284,1	252,8	252,8	280,1	+10,8 %
Voitto ennen veroja	310,9	277,7	248,4	250,8	278,3	+10,9 %
Tilikauden voitto jatkuvista toiminnoista		219,1	197,3	200,4	219,9	+9,7 %
Tilikauden voitto lopetetuista toiminnoista		7,0	132,9			
Tilikauden voitto	249,0	226,0	330,3	200,4	219,9	+9,7 %

Vuoden 2016 luvut sisältävät sekä jatkuvat että lopetetut toiminnot (Orion Diagnostica).

Rojaltit ja etappimaksut



Alkuperälääkkeiden myynnin kehitys



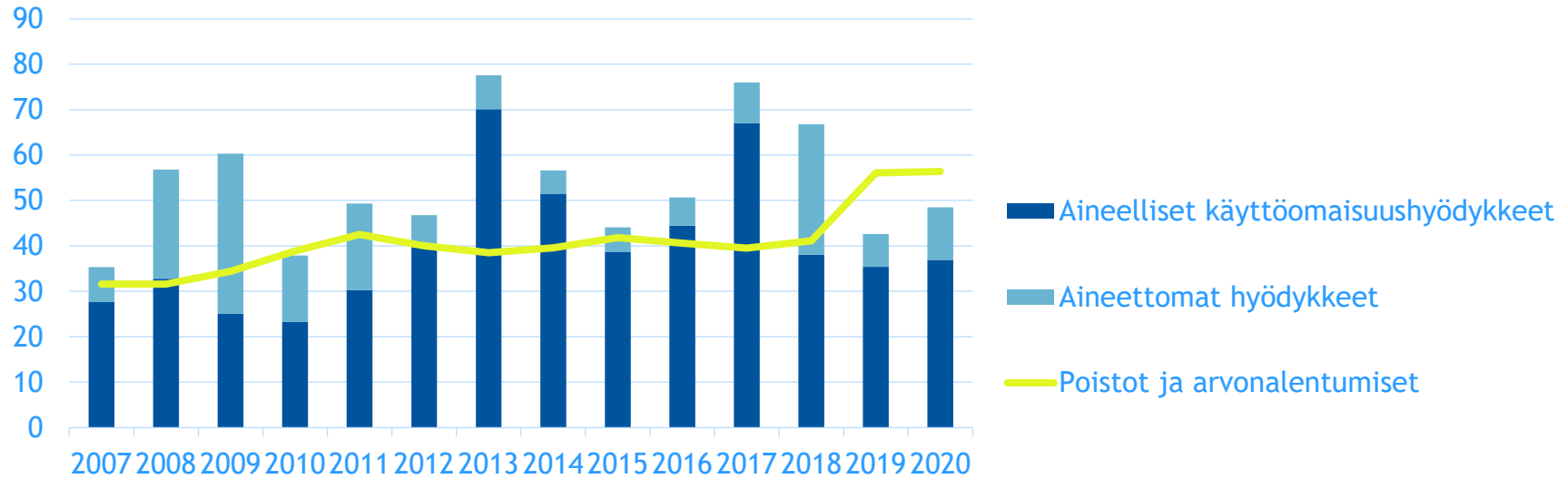
Tase

MEUR	12/20	12/19	Muutos %
Pitkäaikaiset varat yhteensä	371,8	435,6	-14,6 %
Vaihto-omaisuus	258,1	230,3	+12,1 %
Myyntisaamiset	157,4	196,5	-19,9 %
Muut saamiset	33,9	24,3	+39,6 %
Rahavarat ja rahamarkkinasijoitukset	294,4	149,0	+158,2 %
Lyhytaikaiset varat yhteensä	743,7	600,1	+23,9 %
Varat yhteensä	1 115,6	1 035,7	+7,7 %

MEUR	12/20	12/19	Muutos %
Oma pääoma yhteensä	731,3	779,4	-6,2 %
Pitkäaikaiset korolliset velat	105,5	6,7	
Pitkäaikaiset velat yhteensä	170,1	68,8	+147,4 %
Lyhytaikaiset velat yhteensä	214,1	187,5	+14,2 %
Velat yhteensä	384,2	256,3	+49,9 %
Oma pääoma ja velat yhteensä	1 115,6	1 035,7	+7,7 %

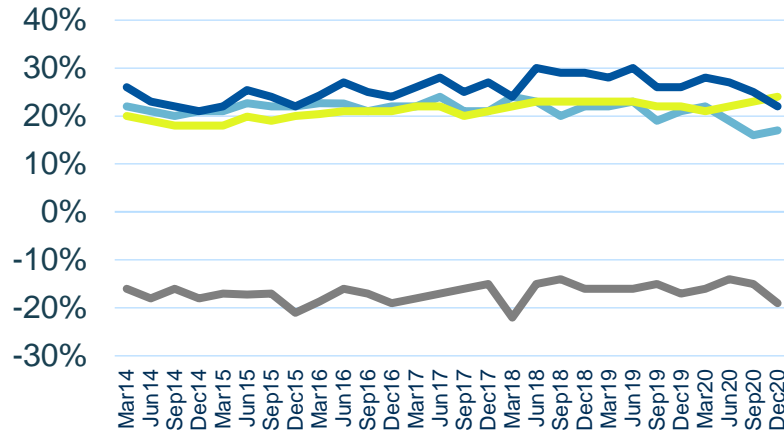
Investoinnit

MEUR



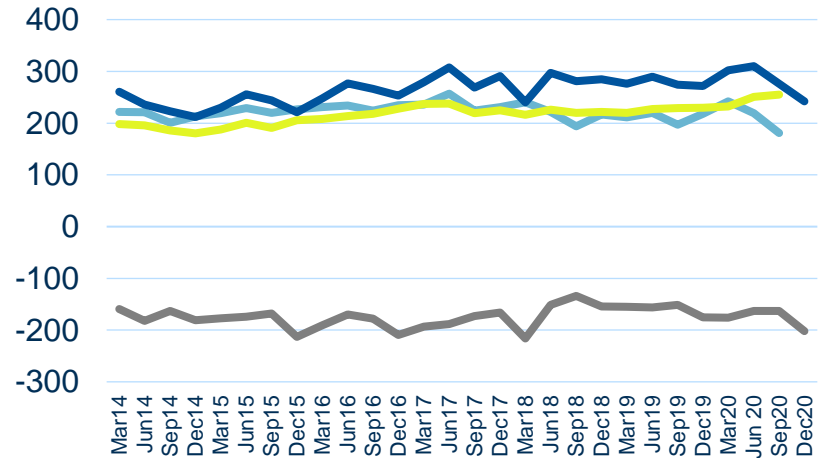
Nettokäyttöpääoman kehitys

% liikevaihdosta



- Saatavat
- Vaihto-omaisuus
- Lyhytaikaiset korottomat velat
- Nettokäyttöpääoma

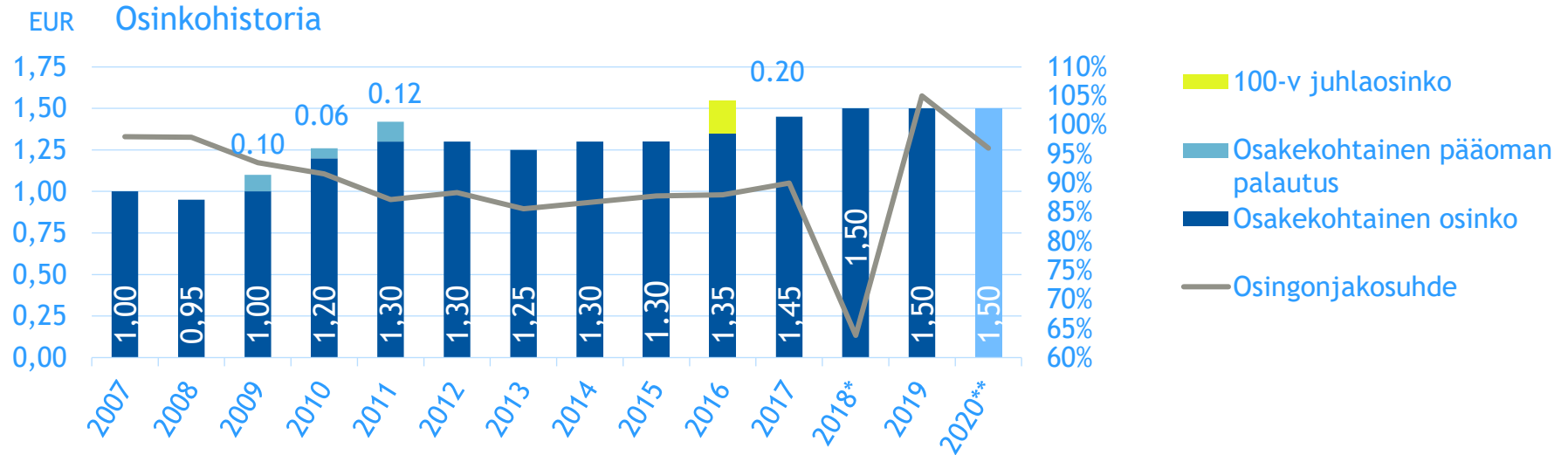
MEUR



- Saatavat
- Vaihto-omaisuus
- Lyhytaikaiset korottomat velat
- Nettokäyttöpääoma

Osinkopolitiikka ja osinkohistoria

- Orion ottaa osingonjaossaan huomioon yhtiön jakokelpoisten voittovarojen lisäksi taloudellisten tavoitteiden saavuttamisen vaatimat keskipitkän ja pitkän aikavälin investointi- ja muut rahoitustarpeet.



* Muutos osingonjakosuhteessa johtuu korkeammasta osakekohtaisesta tuloksesta (EUR 2,35), joka selittyy Orion Diagnostican myynnillä

** Hallituksen osinkoehdotus

Easyhaler® - erilaisia hoitovaihtoehtoja astmaan ja keuhkohtaumatautiin samalla laiteteknologialla

- Easyhaler® on Orionin kehittämä kuivajauheinhalaattori
- Easyhaler®-laitteeseen on kehitetty kuivajauhemuotoisia formulaatioita geneerisistä lääkeaineista:
 - salbutamoli, beklometasoni, budesonidi, formoteroli, salmeteroli ja flutikasoni
- Tärkeimmät hyödyt:
 - Tarkka ja tasainen annostelu
 - Helppo opettaa, oppia ja käyttää
 - Laaja tuotevalikoima





Tulevia tapahtumia

Varsinainen yhtiökokous	25.3.2021
Osavuositarkastus 1-3/2021	27.4.2021
Pääomamarkkinapäivä 2021	26.5.2021
Puolivuositarkastus 1-6/2021	19.7.2021
Osavuositarkastus 1-9/2021	20.10.2021



Sijoittajasuhteet

Jari Karlson
Talousjohtaja
jari.karlson@orion.fi
010 426 2883

Tuukka Hirvonen
Head of Investor Relations
tuukka.hirvonen@orion.fi
010 426 2721

Heidi Ahti
Executive Assistant
(tapaamispyynnöt)
heidi.ahti@orion.fi
010 426 2169

www.orion.fi/sijoittajat
twitter.com/OrionCorpIR