



# Orionin osavuosisikatsaus 1—9/2011

25.10.2011

Timo Lappalainen  
*toimitusjohtaja*

Tämä esitys sisältää tulevaisuutta koskevia lausumia, jotka sisältävät riskejä ja epävarmuustekijöitä. Nämä lausumat eivät perustu historiallisiin tosiasioihin, vaan viittaavat yhtiön toimintoihin tai taloudelliseen tulokseen tulevaisuudessa. Lausumiin sisältyy ilmaisuja tulevaisuuden strategioista ja niiden hyöty- ja tuotto-odotuksista.

Lausumiin liittyy riskejä ja epävarmuustekijöitä. Toteutuvat tulokset saattavat poiketa olennaisesti tässä lausutuista olettamuksista, johtuen lukuisista eri tekijöistä, mukaan lukien myös mahdollisuus, että Orion päättää olla toteuttamatta esitettyjä strategioita, tai että strategioihin perustuvia odotuksia ei saavuteta. Orion ei ole velvollinen myöhemmin päivittämään tai korjaamaan tämän esityksen sisältämää informaatiota.

# Dexdor sai myyntiluvan

- Liikevaihto ja liikevoitto kasvoivat, mutta alkuvuotta hitaammin
  - Parkinson-lääkkeiden kasvu 5 %
  - Muun tuotteiston kasvu 9 %
  - Orionin ihmislääkkeiden kasvu Suomessa 6 %
- Orionin *dexdor*®-tehohoitorauhoite (deksmedetomidiini) sai Euroopan komissiolta keskitetyn myyntiluvan
- Yhteistyösopimus Nycomedin kanssa kehitteillä olevien Easyhaler®-yhdistelmävalmisteiden rinnakkaismarkkinoinnista

# Liikevaihto ja liikevoitto kasvoivat

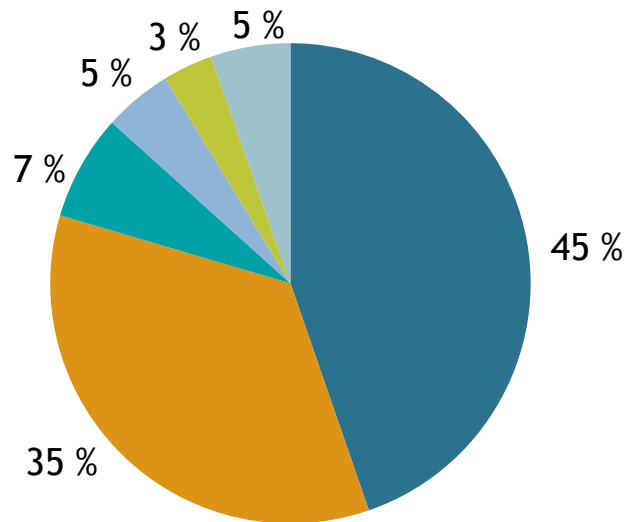
Konsernin avainlukuja	1–9/11	1–9/10	Muutos %	2010
Liikevaihto, milj. €	682	635	+7 %	850
Liikevoitto, milj. €	223	202	+11 %	254
Laimentamaton osakekohtainen tulos, €	1,17	1,05	+11 %	1,31
Osakekohtainen rahavirta ennen rahoituseriä, €	0,77	0,82	-6 %	1,26

- Liikevaihto kasvoi 7 %
  - Omaan tutkimukseen perustuvien tuotteiden osuus Lääkeliiketoiminnan liikevaihdosta 48 %, myynti +3 %
  - Markkinaosuus Suomessa 10 %
- Liikevoitto kasvoi 11 %
  - Liikevaihtoa nopeampi kasvu johtuu erityisesti rojaltien ja etappimaksujen kasvusta

# Liikevaihdon jakautuminen

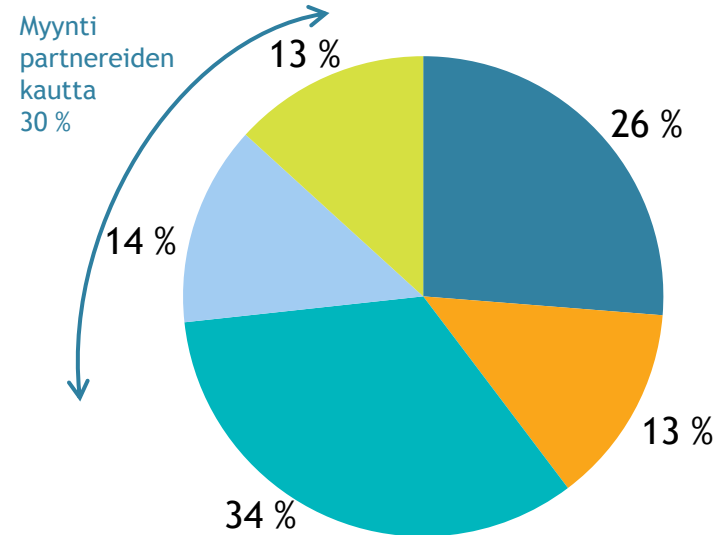
## Liiketoiminnoittain

- Alkuperälääkkeet
- Erityistuotteet
- Eläinlääkkeet
- Fermion
- Sopimusvalmistus ja muut
- Orion Diagnostica



## Markkina-alueittain

- Suomi
- Skandinavia
- Muu Eurooppa
- Pohjois-Amerikka
- Muut maat







# Liiketoimintakatsaukset

# Lääkemyynnin kasvu hidastui

Lääkeliiketoiminnan avainlukuja	1–9/2011	1–9/2010	Muutos %	2010
Lääkeliiketoiminnan liikevaihto, milj. €	647	603	+7 %	806
Alkuperälääkkeet	306	281	+9 %	371
Erityistuotteet	238	222	+8 %	299
Eläinlääkkeet	49	49	-1 %	68
Fermion	32	34	-8 %	45
Sopimusvalmistus ja muut	23	17	+36 %	24
Lääkeliiketoiminnan liikevoitto, milj. €	226	202	+12 %	252

- Parkinson-lääkkeiden osuus segmentin liikevaihdosta oli 31 %, myynti +5 %
  - Parkinson-lääkkeiden toimitukset Novartikselle +10 %
  - Parkinson-lääkkeiden myynti oman myyntiverkoston kautta -4 %
- Muun tuotteiston myynti jatkoi kasvua (+9 %)
  - Kasvu hidastui alkuvuodesta

# Myydyimmät lääkevalmisteet

## Orionin myydyimmät lääkevalmisteet, milj. €

	1–9/2011	1–9/2010	Muutos %	2010
1. Stalevo <sup>®</sup> , Comtess <sup>®</sup> ja Comtan <sup>®</sup> (Parkinsonin tauti)	202,4	193,3	+4,7 %	253
2. Simdax <sup>®</sup> (sydämen vaikea vajaatoiminta)	31,3	29,8	+4,9 %	40
3. Easyhaler <sup>®</sup> -tuoteperhe (astma, keuhkohtaumatauti)	23,1	20,8	+10,8 %	28
4. Precedex <sup>®</sup> (tehohoitorauhoite)	22,4	20,0	+12,0 %	27
5. Burana <sup>®</sup> (tulehdus, kipu)	17,4	15,8	+10,2 %	22
6. Dexdomitor <sup>®</sup> , Domitor <sup>®</sup> , Domosedan <sup>®</sup> ja Antisedan <sup>®</sup> (eläinrauhoitteet)	14,3	16,2	-11,3 %	24
7. Marevan <sup>®</sup> (verenohennus)	11,6	9,7	+20,2 %	13
8. Divina <sup>®</sup> -sarja (vaihdevuosisoireet)	9,8	9,9	-0,6 %	13
9. Enanton <sup>®</sup> (eturauhassyöpä)	9,1	9,6	-5,3 %	13
10. Solomet <sup>®</sup> (tulehdussairaudet)	7,6	6,1	+24,4 %	9
<b>Yhteensä</b>	<b>349,0</b>	<b>331,2</b>	<b>+5,4 %</b>	<b>442</b>
Osuus lääkeliikevaihdosta, %	54 %	55 %		55 %



# Orion selkeä markkinajohtaja Suomessa

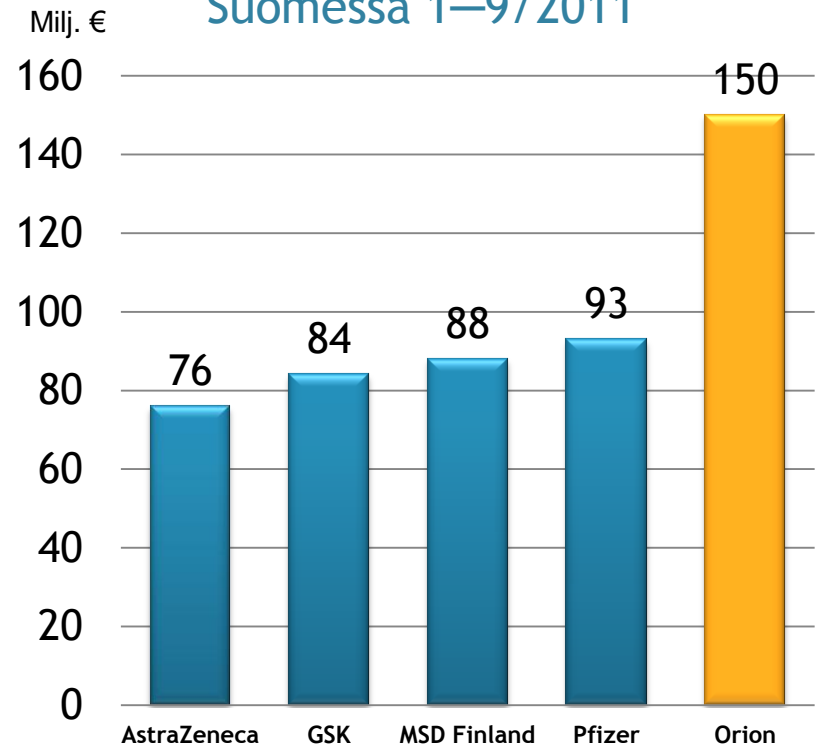
## Suomen ihmislääkemarkkinat 1–9/2011

- Tukku myynti 1 453 milj. € (+3 %)

## Orion Suomen ihmislääkemarkkinalla

- Neljännes Orionin liikevaihdosta Suomesta
- Myynnin kasvu 6 %
- Orion vahvisti markkinajohtajuuttaan
  - Markkinaosuus 10 %
- Orion on erityisen vahva itsehoitotuotteiden ja vaihdettavien reseptilääkkeiden kategorioissa

## Suurimmat lääkeyhtiöt Suomessa 1–9/2011



# Parkinson-lääkkeiden myynti edelleen kasvussa

## Parkinson-lääkkeiden kokonaismarkkinat 7/2010–6/2011

- Yhdysvalloissa <sup>3)</sup> 758 milj. USD (-26 %)
- Euroopan viidellä suurimmalla markkinalla <sup>1) 3)</sup> 1 015 milj. EUR (+2 %)
- Japanissa <sup>2)</sup> 498 milj. EUR (+20 %)

## Orionin Stalevo, Comtess ja Comtan Parkinson-lääkkeiden myynti

- Yhdysvalloissa <sup>3)</sup> 181 milj. USD (+1 %)
- Euroopan viidellä suurimmalla markkinalla <sup>1) 3)</sup> 158 milj. € (+2 %)
- Japanissa <sup>2)</sup> 52 milj. € (+32 %)

## Orionin Parkinson-lääkkeiden markkinaosuuksia

	MAT 6/11	MAT 6/10
Suomi <sup>2)</sup>	23 %	26 %
Ruotsi <sup>2)</sup>	15 %	16 %
Norja <sup>2)</sup>	15 %	16 %
Tanska <sup>2)</sup>	18 %	16 %
Saksa <sup>3)</sup>	14 %	14 %
Iso-Britannia <sup>3)</sup>	14 %	13 %
Yhdysvallat <sup>3) 4)</sup>	24 %	18 %
Japani <sup>2) 4)</sup>	10 %	9 %

(1) sis. Saksan, Iso-Britannian, Ranskan, Espanjan ja Italian

(2) sis. sairaalamyyntiin lisäksi myyntiin vähittäisjakelijoille

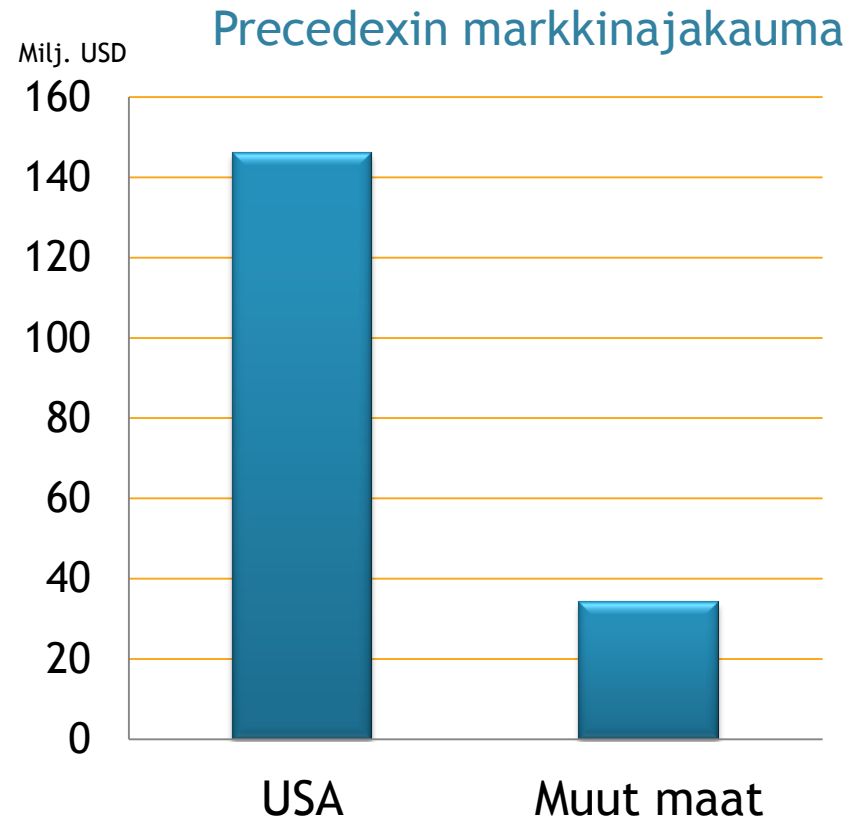
(3) sis. vain myyntiin vähittäisjakelijoille

(4) Novartiksen myyntialue

# Precedex jatkaa vahvaa kasvua

Tehohoitörauhoinen Precedexin markkinat 7/2010–6/2011

- Yhteensä 180 milj. USD (+38 %)
- USA:ssa 146 milj. USD (+29 %)



# Orionin lääketutkimushankkeet

Projekti	Käyttöaihe	Pre- kliininen	Kliiniset vaiheet			Rekis- teröinti
			I	II	III	
Easyhaler®-yhdistelmävalmisteet	Astma, keuhkohtaumatauti					
Stalevo® Japanin markkinoille	Parkinsonin tauti					
Androgeenireseptoriantagonisti	Pitkälle edennyt eturauhassyöpä	Partneri: Endo Pharmaceuticals				
Alfa 2 <sub>c</sub> -reseptorin antagonisti	Alzheimerin tauti					
Alfa 2 <sub>c</sub> -reseptorin antagonisti	Raynaudin oireyhtymä					
Tehokkaampi levodopa-tuote	Parkinsonin tauti					
Deksmedetomidiini (ei-suonensis. annosteltava)	Kivun hoito	Partneri: Récro Pharma				
Useita projekteja varhaisessa tutkimusvaiheessa	Eturauhassyöpä, neuropaattinen kipu, Parkinsonin tauti, Alzheimerin tauti					

# Diagnostiikkaliiketoiminta

Diagnostiikkaliiketoiminnan avainlukuja	1–9/2011	1–9/2010	Muutos %
Liikevaihto, milj. €	37	34	+7 %
Liikevoitto, milj. €	4,2	5,1	-17 %

- Päätuotteena jatkoivat QuikRead®-testit. Myynnin kehitys oli suotuisaa Pohjoismaissa sekä mm. Kiinassa ja Tsekissä.
- Tulosta painoivat lisäpanostukset tuotekehitykseen ja markkinointiin sekä myyntiportfolion vertailukautta heikompi katerakenne
- Orion Diagnostica vahvisti tutkimus- ja tuotekehityspohjaansa hankkimalla uuden varhaisvaiheen teknologian ostamalla englantilaisen GeneForm Technologies Ltd -teknologiayhtiön koko osakekannan



# Näkymäarvio vuodelle 2011 (ei muutosta)

- Liikevaihto **kasvaa hieman** vuodesta 2010
  - markkinointipanostukset **kasvavat** johtuen tuotelanseerausten määrän noususta
  - tutkimuskulut **kasvavat** vuodesta 2010
- Liikevoitto ilman kertaluonteisia eriä **kasvaa** vuodesta 2010
- Konsernin investoinnit ovat noin 45 miljoonaa euroa ilman olennaisia yritys- tai tuotehankintoja

# Orionin kalenterissa 2012

- Tilinpäätös vuodelta 2011 7.2.2012
- Varsinainen yhtiökokous 2012 20.3.2012
- Osavuositarkastus tammi-maaliskuulta 2012 24.4.2012
- Pääomamarkkinapäivä (CMD) Helsingissä 24.5.2012
- Osavuositarkastus tammi-kesäkuulta 2012 31.7.2012
- Osavuositarkastus tammi-syyskuulta 2012 23.10.2012
  
- Vuosikertomus vuodelta 2011 julkaistaan yhtiön verkkosivuilla viimeistään viikolla 10/2012



**ORION**



# Orionin taloudelliset tavoitteet

Liikevaihdon ja kannattavuuden kehitys lähivuosina riippuu nopeudesta, jolla

- Parkinson-lääkkeiden myynti alkaa laskea
- Muiden tuotteiden myynti kasvaa

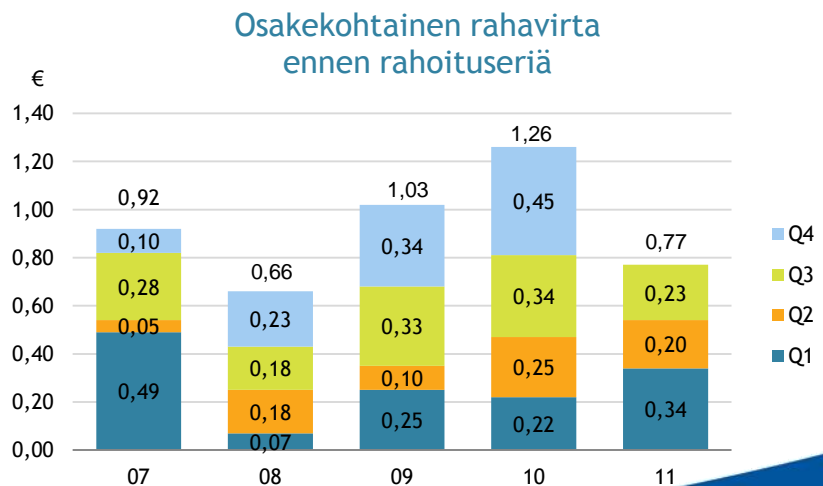
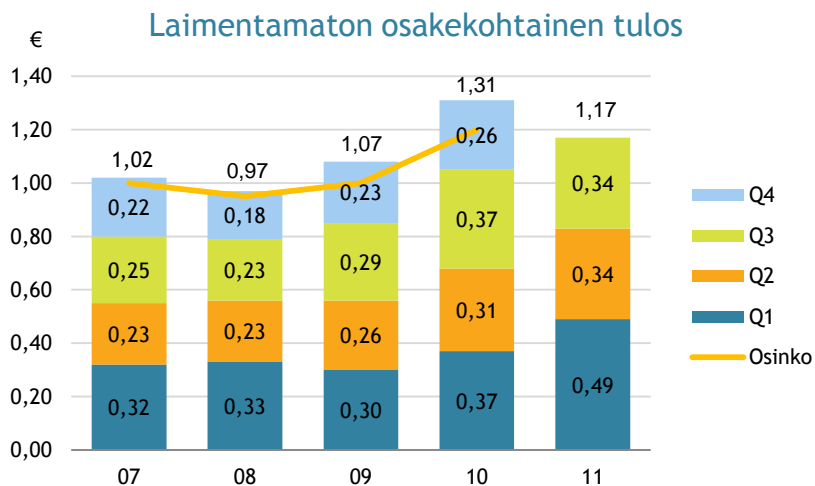
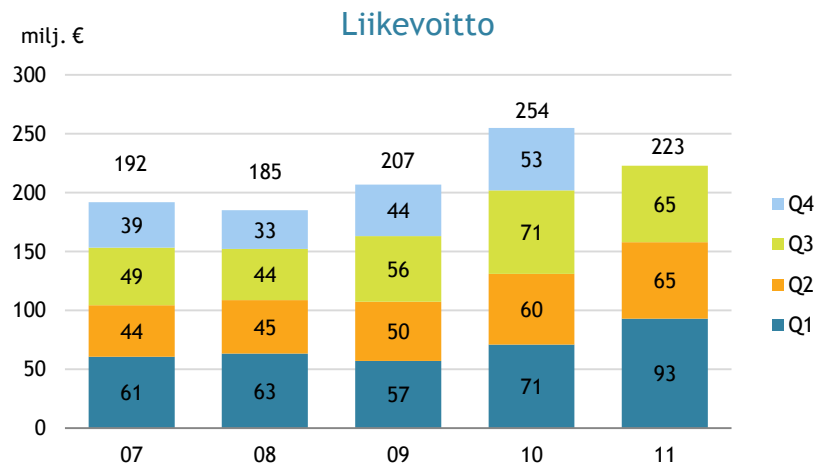
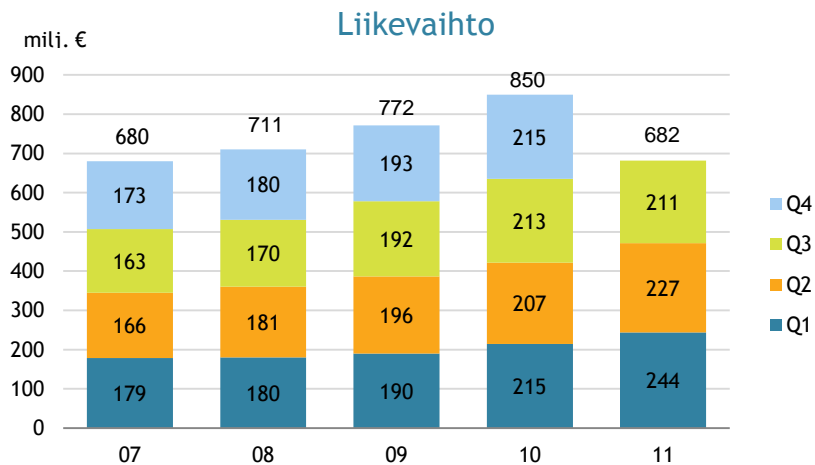
Orionin taloudelliset tavoitteet ovat

1. Taloudellisen vakauden varmistaminen
2. Pohjan luominen pidemmän aikavälin kannattavalle kasvulle

Pääasialliset keinot tavoitteiden saavuttamiseksi:

- Liikevaihdon ja liikevoiton orgaanisen kehityksen parantaminen tuote-, tuotteisto- ja yritysostojen avulla
- Toiminnan tehokkuuden parantaminen ja kustannusten hallinta
- Rahoitusaseman säilyttäminen vakaana; omavaraisuusaste vähintään 50 %:ssa

# Avainlukuja vuosineljänneksittäin





# Avainlukujen kehitys 2007–Q3/2011

Orionin avainlukuja	2007	2008	2009	2010	1–9/2011	1–9/2010	Muutos %
Liikevaihto, milj. €	680,0	710,7	771,5	849,9	681,8	635,0	+7,4 %
Liikevoitto, milj. €	192,0	185,0	207,0	254,2	223,4	201,6	+10,8 %
Voitto ennen veroja, milj. €	193,4	184,2	203,7	252,6	222,4	200,2	+11,1 %
T&K-kulut, milj. €	85,0	90,0	95,2	85,5	62,1	58,9	+5,4 %
Omavaraisuusaste, %	76,2 %	60,2 %	60,6 %	62,7 %	64,2 %	61,9 %	
Nettovelkaantumisaste, %	-20,0 %	-7,1 %	-8,9 %	-12,2 %	2,9 %	1,4 %	
Sijoitetun pääoman tuotto, %	44,8 %	38,5 %	37,4 %	45,0 %	53,4 %	48,8 %	
Oman pääoman tuotto, %	33,5 %	32,1 %	35,3 %	40,7 %	47,6 %	45,5 %	
Laimentamaton osakekohtainen tulos, €	1,02	0,97	1,07	1,31	1,17	1,05	+11,1 %
Osakekohtainen rahavirta ennen rahoituseriä, €	0,92	0,66	1,03	1,26	0,77	0,82	-5,8 %
Osakekohtainen osinko, €	1,00	0,95	1,00	1,20			
			+ 0,10 <sup>1)</sup>	+ 0,06 <sup>2)</sup>			

<sup>1)</sup> Vuodelta 2009 maksettiin pääoman palautuksena 0,10 euroa osakkeelta.

<sup>2)</sup> Vuodelta 2010 maksettiin pääoman palautuksena 0,06 euroa osakkeelta.

# Omien alkuperälääkkeiden myynnin kehitys

Omien alkuperälääkkeiden  
liikevaihto, milj. €

	Käyttöaihe	1–9/2011	1–9/2010	Muutos %	2010
Stalevo®, Comtess® ja Comtan®	Parkinsonin tauti	202,4	193,3	+4,7 %	252,7
Simdax®	Sydämen vaikea vajaatoiminta	31,3	29,8	+4,9 %	39,9
Easyhaler® -tuoteperhe	Astma, keuhkohtaumatauti	23,1	20,8	+10,8 %	28,1
Precedex®	Tehohoitorauhoite	22,4	20,0	+12,0 %	27,2
Dexdomitor®, Domitor®, Domosedan® ja Antisedan®	Eläinrauhoitteet	14,3	16,2	-11,3 %	24,2
Divina® -sarja	Vaihdevuosisoireet	9,8	9,9	-0,6 %	13,3
Fareston®	Rintasyöpä	6,5	9,5	-31,9 %	11,7
<b>Yhteensä</b>		<b>309,7</b>	<b>299,5</b>	<b>+3,4 %</b>	<b>397,1</b>
% lääkeliikevaihdsta		<b>48 %</b>	<b>50 %</b>		<b>49 %</b>

# Tuloslaskelma 2007–Q3/2011

Voiton muodostuminen, milj. €	2007	2008	2009	2010	1–9/2011	1–9/2010	Muutos %
Liikevaihto	680,0	710,7	771,5	849,9	681,8	635,0	+7,4 %
Myytyjen suoritteiden kulut	-232,8	-243,4	-265,2	-283,2	-219,8	-209,4	+5,0 %
Bruttokate	447,2	467,4	506,3	566,8	462,0	425,6	+8,5 %
Liiketoiminnan muut tuotot ja kulut	12,0	3,1	6,0	1,2	2,5	-2,9	-188,6 %
Myynnin ja markkinoinnin kulut	-143,4	-143,9	-160,0	-188,9	-151,2	-134,0	+12,8 %
T&K-kulut	-85,0	-90,0	-95,2	-85,5	-62,1	-58,9	+5,4 %
Hallinnon kulut	-38,8	-51,5	-50,2	-39,3	-27,9	-28,2	-1,2 %
Liikevoitto	192,0	185,0	207,0	254,2	223,4	201,6	+10,8 %
Voitto ennen veroja	193,4	184,2	203,7	252,6	222,4	200,2	+11,1 %
Tilikauden voitto	143,9	136,3	151,4	184,7	164,3	148,0	+11,0 %

# Orionin tärkeimmät tutkimusohjelmat

- **Easyhaler®**-tuoteperhettä laajennetaan. Kehitteillä ovat *uudet budesonidi-formoteroli- ja flutikasoni-salmeteroli -yhdistelmävalmisteet* astman ja keuhkohtaumataudin hoitoon
  - Bioekvivalenssituloksia budesonidi-formoteroli-yhdistelmävalmisteen kehitysohjelmasta odotetaan vuoden 2012 alkupuolella.
- Orion ja Novartis kehittävät **Stalevo®**-Parkinson-lääkettä Japanin markkinoille
  - Novartis arvioi parhaillaan myyntilupahakemuksen jättämisen aikataulua.
- Pitkälle edenneen eturauhassyövän hoitoon tarkoitetun *androgenireseptoriantagonistin* kehitys on kliinisen vaiheen tutkimuksessa yhteistyössä Endo Pharmaceuticalsin kanssa.
- *Alfa 2<sub>c</sub> -reseptorin antagonisti* on toisen vaiheen kliinisissä tutkimuksissa
  - Tutkimuksissa selvitetään lääkeaihion tehoa ja turvallisuutta sekä Alzheimerin taudin että Raynaudin oireyhtymän hoidossa.
- Orion on siirtynyt kliiniseen vaiheeseen kehittämään uutta tehokkaampaa *levodopa-tuotetta*, joka perustuu tunnettujen aineosien uusiin optimoituihin formulaatioihin ja annoksiin.
- Varhaisessa tutkimusvaiheessa tutkitaan mm.
  - Eturauhassyöpää, neuropaattista kipua, Parkinsonin tautia ja Alzheimerin tautia.

# Keskeisimpien tuotteiden tuotesuojatilanne

Tärkeimmät patentit tai tietosuoja  
päättymässä

Molekyyli	Tuote	Käyttöaihe	Eurooppa	USA	Japani
Entakaponi	Stalevo®, Comtess® ja Comtan®	Parkinsonin tauti	11 / 2012 10 / 2013 <sup>1)</sup>	10 / 2013 <sup>2)</sup>	2015 <sup>3)</sup>
Levosimendaani	Simdax®	Sydämen vaikea vajaatoiminta	9 / 2015	Ei markkinoilla	Ei markkinoilla
Deksmedetomidiini	Precedex® <i>dexdor</i> ®	Tehohoitorauhoite	7 / 2013 3 / 2019 <sup>4)</sup>	7 / 2013	6 / 2012

<sup>1)</sup> Stalevon tietosuoja päättyy

<sup>2)</sup> Wockhardt- ja Sun-yhtiöiden markkinoilletulo 1.4. 2012 alkaen

<sup>3)</sup> Tietosuoja päättyy; nykyisin vain Comtan saatavilla, projekti Stalevon kehittämiseksi Japanin markkinoille meneillään

<sup>4)</sup> Deksmedetomidiinin käyttö tehohoidon rauhoitteena



# Osingonjakopolitiikka

## Osingonjakopolitiikka

Osingonjaossaan Orion ottaa huomioon yhtiön jakokelpoisten voittovarojen lisäksi taloudellisten tavoitteiden saavuttamisen vaatimat keskipitkän ja pitkän aikavälin investointi- ja muut rahoitustarpeet

Osingonmaksuhistoria

