



# Orionin osavuosisikatsaus 1-3/2011

27.4.2011

Timo Lappalainen  
*toimitusjohtaja*

Tämä esitys sisältää tulevaisuutta koskevia lausumia, jotka sisältävät riskejä ja epävarmuustekijöitä. Nämä lausumat eivät perustu historiallisiin tosiasioihin, vaan viittaavat yhtiön toimintoihin tai taloudelliseen tulokseen tulevaisuudessa. Lausumiin sisältyy ilmaisuja tulevaisuuden strategioista ja niiden hyöty- ja tuotto-odotuksista.

Lausumiin liittyy riskejä ja epävarmuustekijöitä. Toteutuvat tulokset saattavat poiketa olennaisesti tässä lausutuista olettamuksista, johtuen lukuisista eri tekijöistä, mukaan lukien myös mahdollisuus, että Orion päättää olla toteuttamatta esitettyjä strategioita, tai että strategioihin perustuvia odotuksia ei saavuteta. Orion ei ole velvollinen myöhemmin päivittämään tai korjaamaan tämän esityksen sisältämää informaatiota.

# Myynti kehittynyt vahvasti

- Liikevaihto ja liikevoitto kasvoivat ennakoitua paremmin
  - Myynti kehittyi hyvin lähes kaikissa tulosityksiköissä
  - Mukana Endo Pharmaceuticalsilta saatu 7 milj. euron kertaluonteinen maksu
  - Hyvää tulosta tukivat ajoituksesta johtuva tutkimuskulujen odotettua pienempi kasvu ja korkeat toimitukset Novartikselle alkuvuonna
- Omaan tutkimukseen perustuvien keskeisten tuotteiden myynti kasvoi edelleen selvästi
  - Precedex® jatkoi voimakasta kasvuaan
- Näkymäarviota parannettiin huhtikuussa
  - Liikevaihto kasvaa hieman ja liikevoitto ilman kertaluonteisia eriä kasvaa vuodesta 2010

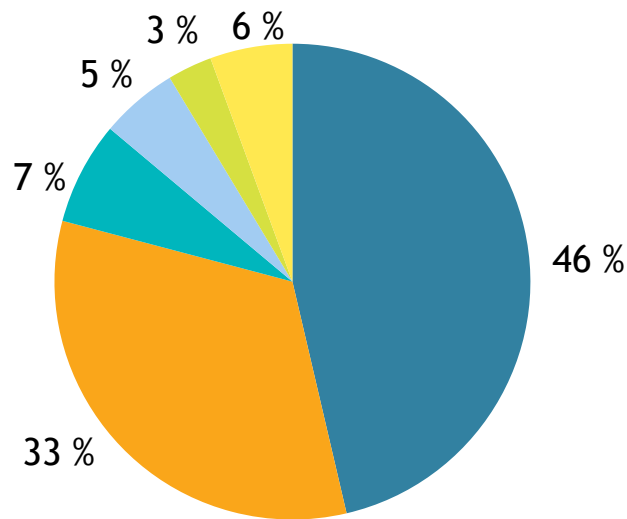
# Liikevoitto kasvoi selkeästi

Konsernin avainlukuja	1-3/11	1-3/10	Muutos %	2010
Liikevaihto, milj. €	244	215	+14 %	850
Liikevoitto, milj. €	93	71	+31 %	254
Laimentamaton osakekohtainen tulos, €	0,49	0,37	+31 %	1,31
Osakekohtainen rahavirta ennen rahoituseriä, €	0,34	0,22	+55 %	1,26

- Liikevaihto kasvoi 14 %
  - Omaan tutkimukseen perustuvien tuotteiden osuus Lääkeliiketoiminnan liikevaihdosta 49 %, myynti kasvoi 14 %
  - Parkinson-lääkkeiden myynti kasvoi 12 %
  - Markkinaosuus Suomessa 10 %
- Liikevoitto kasvoi 31 %
  - Tulos sisältää Endolta saadun 7 milj. euron kertaluonteisen maksun
  - Tutkimus- ja kehityskulut kasvoivat ennakoitua hitaammin
  - Myynnin ja markkinoinnin kulut kasvoivat

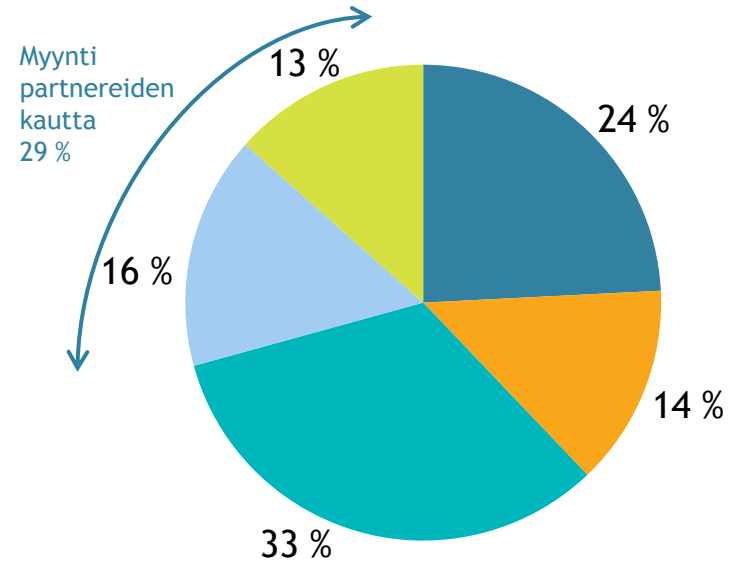
# Liikevaihdon jakautuminen

## Liiketoiminnoittain



- Alkuperälääkkeet
- Erityistuotteet
- Eläinlääkkeet
- Fermion
- Sopimusvalmistus ja muut
- Orion Diagnostica

## Markkina-alueittain



- Suomi
- Skandinavia
- Muu Eurooppa
- Pohjois-Amerikka
- Muut maat



# Liiketoiminta- katsaukset

# Lääkemyynnin vahva kasvu jatkui

Lääkeliiketoiminnan avainlukuja	1-3/2011	1-3/2010	Muutos %	2010
Lääkeliiketoiminnan liikevaihto, milj. €	231	203	+14 %	806
Alkuperälääkkeet	113	94	+21 %	371
Erityistuotteet	80	73	+10 %	299
Eläinlääkkeet	17	15	+12 %	68
Fermion	13	14	-5 %	45
Sopimusvalmistus ja muut	7	8	-6 %	24
Lääkeliiketoiminnan liikevoitto, milj. €	92	71	+31 %	252

- Parkinson-lääkkeiden osuus segmentin liikevaihdosta oli 32 %, myynti kasvoi 12 %
  - Toimitukset Novartikselle kasvoivat 18 %
  - Toimitukset Novartikselle ovat tyypillisesti olleet suurimmillaan vuoden alkupuoliskolla ja pienimmillään vuoden viimeisellä neljänneksellä
- Muiden kuin Parkinson-lääkkeiden liikevaihto kasvoi 14 %
  - Precedexin myynti kasvoi 52 %, Easyhaler-tuoteperheen myynti kasvoi 18 %
  - Erityistuotteiden kehitys jatkui vahvana, Suomen ulkopuolisilla alueilla kasvu 20 %

# Myydyimmät lääkevalmisteet

## Orionin myydyimmät lääkevalmisteet, milj. €

	1-3/2011	1-3/2010	Muutos %	2010
1. Stalevo®, Comtess® ja Comtan® (Parkinsonin tauti)	73,6	65,8	+12 %	253
2. Simdax® (sydämen vaikea vajaatoiminta)	10,6	10,3	+3 %	40
3. Easyhaler®-tuoteperhe (astma, keuhkohtaumatauti)	8,5	7,2	+18 %	28
4. Precedex® (tehohoitorauhoite)	8,3	5,4	+52 %	27
5. Dexdomitor®, Domitor®, Domosedan® ja Antisedan® (eläinrauhoitteet)	6,6	5,6	+18 %	24
6. Burana® (tulehdus, kipu)	5,8	5,0	+15 %	22
7. Marevan® (verenohennus)	3,8	3,1	+19 %	13
8. Divina®-sarja (vaihdevuosisoireet)	3,4	3,3	+4 %	13
9. Fareston® (rintasyöpä)	3,2	3,0	+7 %	12
10. Enanton® (eturauhassyöpä)	3,0	3,1	-1 %	13
<b>Yhteensä</b>	<b>126,7</b>	<b>111,8</b>	<b>+13 %</b>	<b>445</b>
Osuus lääkeliikevaihdosta, %	55 %	55 %		55 %
<b>Konsernin liikevaihto</b>	<b>244,1</b>	<b>214,5</b>	<b>+14 %</b>	<b>850</b>



# Orion vahvisti markkinajohtajuuttaan Suomessa

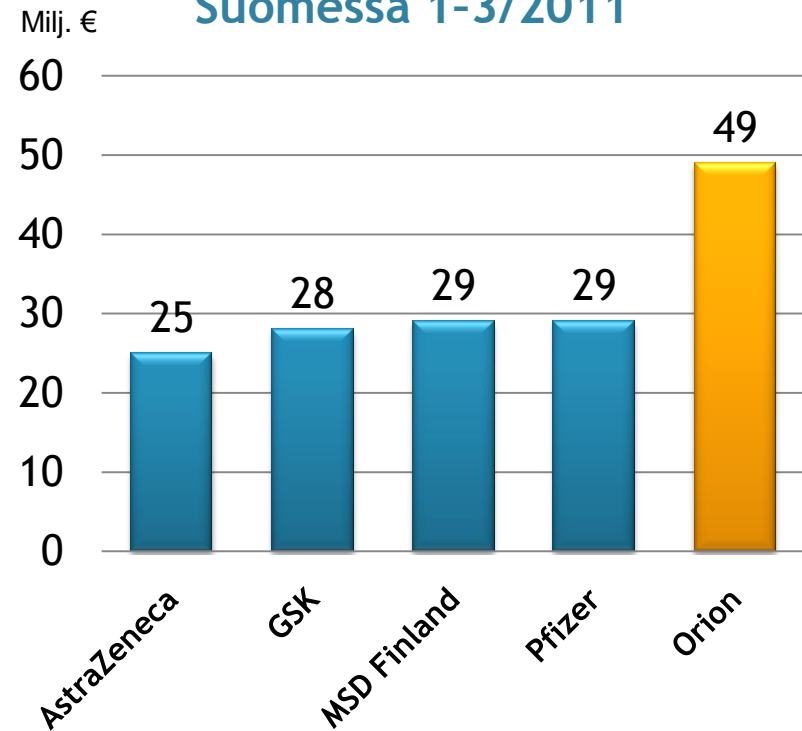
## Suomen ihmislääkemarkkinat 1-3/2011

- Tukku myynti 474 milj. € (+2 %)

## Orion Suomen ihmislääkemarkkinalla

- Neljäs Orionin liikevaihdosta Suomesta
- Myynnin kasvu 4 %
- Orion edelleen selkeä markkinajohtaja
  - Markkinaosuus 10 %
- Orion on erityisen vahva itsehoitotuotteiden ja vaihdettavien reseptilääkkeiden kategorioissa

## Suurimmat lääkeyhtiöt Suomessa 1-3/2011



# Parkinson-lääkkeiden myynti edelleen kasvussa

## Parkinson-lääkkeiden kokonaismarkkinat 1/2010-12/2010

- Yhdysvalloissa <sup>3)</sup> 928 milj. USD (-7 %)
- Euroopan viidellä suurimmalla markkinalla <sup>1) 3)</sup> 1 017 milj. EUR (+12 %)

## Orionin Stalevo, Comtess ja Comtan Parkinson-lääkkeiden myynti

- Yhdysvalloissa <sup>3)</sup> 181 milj. USD (+3 %)
- Euroopan viidellä suurimmalla markkinalla <sup>1) 3)</sup> 158 milj. €, (+6 %)
- Japanissa <sup>2)</sup> 47 milj. € (+43 %)

## Orionin Parkinson-lääkkeiden markkinaosuuksia

	2010	2009
Suomi <sup>2)</sup>	24 %	28 %
Ruotsi <sup>2)</sup>	16 %	17 %
Norja <sup>2)</sup>	16 %	16 %
Tanska <sup>2)</sup>	16 %	16 %
Saksa <sup>3)</sup>	14 %	15 %
Iso-Britannia <sup>3)</sup>	13 %	13 %
Yhdysvallat <sup>3) 4)</sup>	20 %	18 %
Japani <sup>2) 4)</sup>	10 %	8 %

(1) sis. Saksan, Iso-Britannian, Ranskan, Espanjan ja Italian

(2) sis. sairaalamyynnin lisäksi myynnin vähittäisjakelijoille

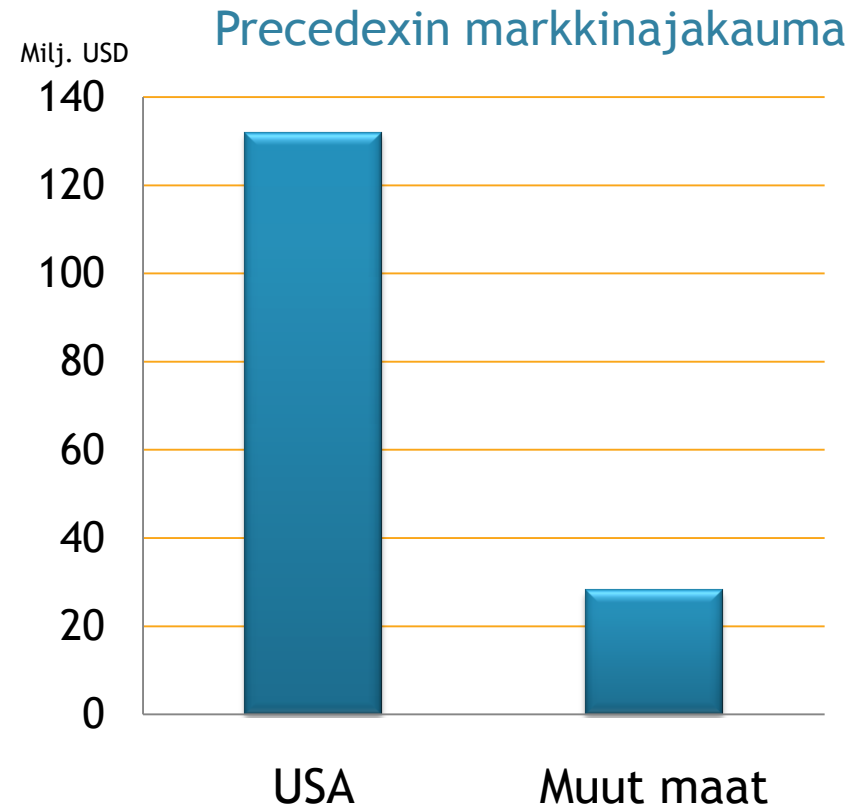
(3) sis. vain myynnin vähittäisjakelijoille

(4) Novartiksen myyntialue

# Precedex jatkaa vahvaa kasvua

## Tehohoitorauhoite Precedexin markkinat 1/2010-12/2010

- Yhteensä 160 milj. USD (+59 %)
- USA:ssa 132 milj. USD (+55 %)



# Orionin lääketutkimushankkeet

Projekti	Käyttöaihe	Pre- kliininen	Kliiniset vaiheet			Rekis- teröinti
			I	II	III	
Deksmetomidiini (suonensis. annosteltava) Euroopan markkinoille	Tehohoitorauhoite					
Paklitakseli koirille (Paccal® Vet)	Koirien mastosytooma (ihosyöpä)	Partneri: Oasmia				
Easyhaler®-yhdistelmävalmisteet	Astma, keuhkohtaumatauti					
Stalevo® Japanin markkinoille	Parkinsonin tauti					
Toremifeeni 80 mg	Eturauhassyövän hoidon sivuvaikutukset	Partneri: GTX				
Paklitakseli ihmiselle (Paclical®)	Naisten munasarjasyöpä	Partneri: Oasmia				
Alfa 2c-reseptorin farmakologia	Alzheimerin tauti ja Raynaudin oireyhtymä					
Androgeenireseptoriantagonisti	Pitkälle edennyt eturauhassyöpä	Partneri: Endo Pharmaceuticals				
Tehokkaampi levodopa-tuote	Parkinsonin tauti					
Deksmetomidiini (ei-suonensis. annosteltava)	Kivun hoito	Partneri: Récro Pharma				
Useita projekteja varhaisessa tutkimusvaiheessa	Eturauhassyöpä, neuropaattinen kipu, Parkinsonin tauti, Alzheimerin tauti					

# Selvää kasvua diagnostiikkaliiketoiminnassa

## Diagnostiikkaliiketoiminnan avainlukuja

	1-3/2011	1-3/2010	Muutos %
Liikevaihto, milj. €	14	12	+17 %
Liikevoitto, milj. €	2,8	2,2	+23 %

- Päätuotteena jatkoivat QuikRead®-testit
  - Uuden sukupolven mittalaitteen QuickRead go'n lanseeraukset etenivät alkuvuonna suunnitelmien mukaisesti
- Myynti Pohjoismaissa vahvistui vertailukaudesta, ja lisäksi myynnin kasvu jatkui mm. Kiinassa ja Tsekissä

# Näkymäarvio vuodelle 2011

- Liikevaihto kasvaa hieman vuodesta 2010
  - markkinointipanostukset kasvavat johtuen tuotelanseerausten määrän noususta
  - tutkimuskulut kasvavat vuodesta 2010
- Liikevoitto ilman kertaluonteisia eriä kasvaa vuodesta 2010
- Konsernin investoinnit ovat noin 45 miljoonaa euroa ilman olennaisia yritys- tai tuotehankintoja

# Orionin kalenterissa

## Osavuositarkastukset

- Osavuositarkastus tammi-kesäkuulta 2011 2.8.2011
- Osavuositarkastus tammi-syyskuulta 2011 25.10.2011



**ORION**

**ORION**  
Hyvinvointia rakentamassa



# Orionin taloudelliset tavoitteet

Liikevaihdon ja kannattavuuden kehitys lähivuosina riippuu nopeudesta, jolla

- Parkinson-lääkkeiden myynti alkaa laskea
- Muiden tuotteiden myynti kasvaa

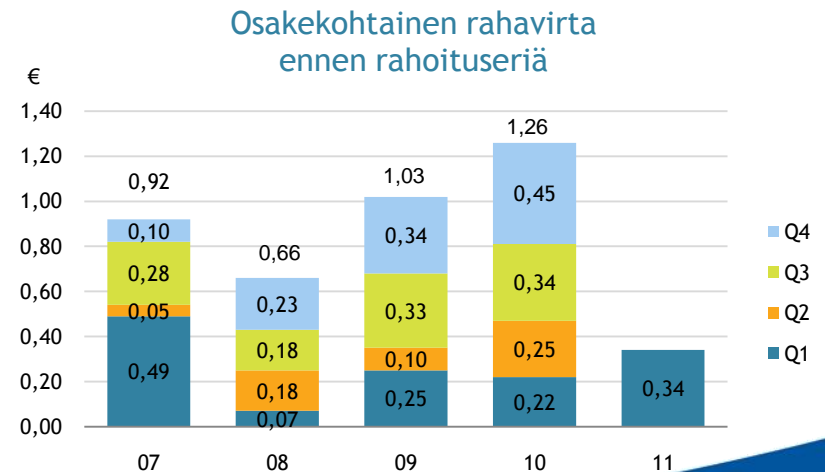
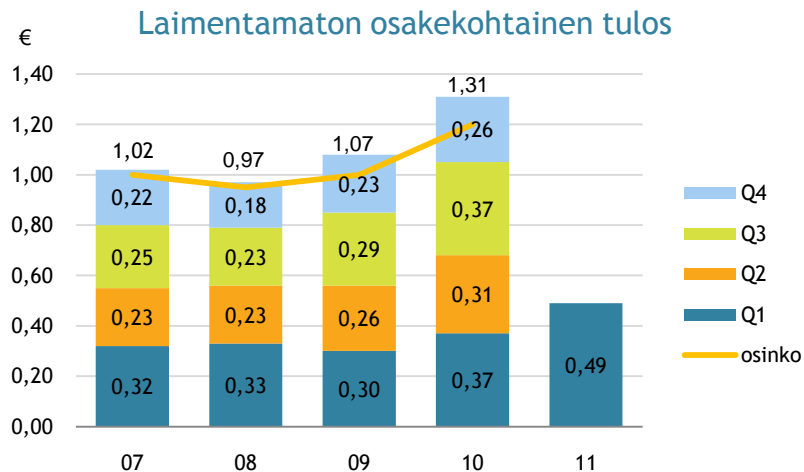
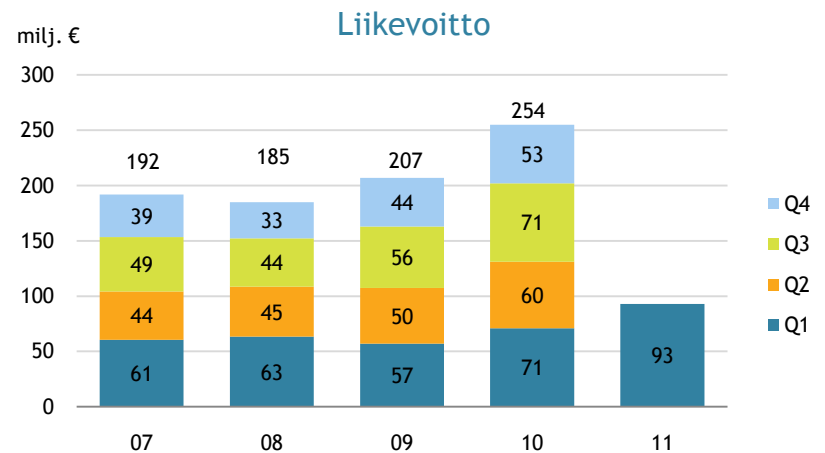
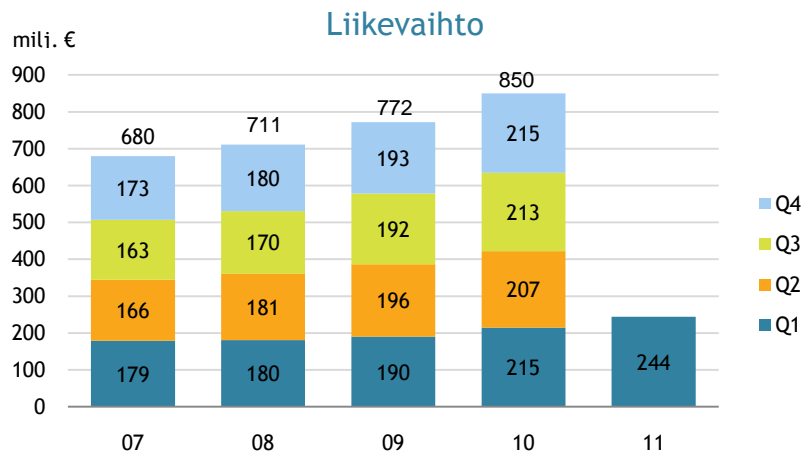
Orionin taloudelliset tavoitteet ovat

1. Taloudellisen vakauden varmistaminen
2. Pohjan luominen pidemmän aikavälin kannattavalle kasvulle

Pääasialliset keinot tavoitteiden saavuttamiseksi:

- Liikevaihdon ja liikevoiton orgaanisen kehityksen parantaminen tuote-, tuotteisto- ja yritysostojen avulla
- Toiminnan tehokkuuden parantaminen ja kustannusten hallinta
- Rahoitusaseman säilyttäminen vakaana; omavaraisuusaste vähintään 50 %:ssa

# Avainlukuja vuosineljänneksittäin



# Avainlukujen kehitys 2007-Q1 / 2011

Orionin avainlukuja	2007	2008	2009	2010	1-3/2011	1-3/2010	Muutos %
Liikevaihto, milj. €	680,0	710,7	771,5	849,9	244,1	214,5	+13,8 %
Liikevoitto, milj. €	192,0	185,0	207,0	254,2	92,9	71,0	+30,7 %
Voitto ennen veroja, milj. €	193,4	184,2	203,7	252,6	92,7	70,8	+30,8 %
T&K-kulut, milj. €	85,0	90,0	95,2	85,5	19,8	19,2	+3,1 %
Omavaraisuusaste, %	76,2 %	60,2 %	60,6 %	62,7 %	44,1 %	43,8 %	
Nettovelkaantumisaste, %	-20,0 %	-7,1 %	-8,9 %	-12,2 %	-29,3 %	-20,9 %	
Sijoitetun pääoman tuotto, %	44,8 %	38,5 %	37,4 %	45,0 %	72,1 %	55,5 %	
Oman pääoman tuotto, %	33,5 %	32,1 %	35,3 %	40,7 %	66,3 %	54,0 %	
Laimentamaton osakekohtainen tulos, €	1,02	0,97	1,07	1,31	0,49	0,37	+30,9 %
Osakekohtainen rahavirta ennen rahoituseriä, €	0,92	0,66	1,03	1,26	0,34	0,22	+55,2 %
Osakekohtainen osinko, €	1,00	0,95	1,00 + 0,10 <sup>1)</sup>	1,20 + 0,06 <sup>2)</sup>			

<sup>1)</sup> Vuodelta 2009 maksettiin pääoman palautuksena 0,10 euroa osakkeelta.

<sup>2)</sup> Vuodelta 2010 maksettiin pääoman palautuksena 0,06 euroa osakkeelta.

# Omien alkuperälääkkeiden myynnin kehitys

Omien alkuperälääkkeiden liikevaihto,  
milj. €

	Käyttöaihe	1-3/2011	1-3/2010	Muutos %	2010
Stalevo®, Comtess® ja Comtan®	Parkinsonin tauti	73,6	65,8	+11,8 %	252,7
Simdax®	Sydämen vaikea vajaatoiminta	10,6	10,3	+3,1 %	39,9
Easyhaler® -tuoteperhe	Astma, keuhkohtaumatauti	8,5	7,2	+18,2 %	28,1
Precedex®	Tehohoiton rauhoite	8,3	5,4	+52,4 %	27,2
Dexdomitor®, Domitor®, Domosedan® ja Antisedan®	Eläinrauhotteet	6,6	5,6	+18,2 %	24,2
Divina® -sarja	Vaihdevuosisoireet	3,4	3,3	+4,2 %	13,3
Fareston®	Rintasyöpä	3,2	3,0	+6,7 %	11,7
<b>Yhteensä</b>		<b>114,1</b>	<b>100,6</b>	<b>+13,5%</b>	<b>397,1</b>
% lääkeliikevaihdesta		49 %	49 %		49 %

# Tuloslaskelma 2007-Q1/2011

Voiton muodostuminen, milj. €	2007	2008	2009	2010	1-3/2011	1-3/2010	Muutos %
Liikevaihto	680,0	710,7	771,5	849,9	244,1	214,5	+13,8 %
Myytyjen suoritteiden kulut	-232,8	-243,4	-265,2	-283,2	-72,7	-69,7	+4,3 %
Bruttokate	447,2	467,4	506,3	566,8	171,4	144,8	+18,4 %
Liiketoiminnan muut tuotot ja kulut	12,0	3,1	6,0	1,2	2,1	-2,4	+185,8 %
Myynnin ja markkinoinnin kulut	-143,4	-143,9	-160,0	-188,9	-52,1	-43,9	+18,6 %
T&K-kulut	-85,0	-90,0	-95,2	-85,5	-19,8	-19,2	+3,1 %
Hallinnon kulut	-38,8	-51,5	-50,2	-39,3	-8,7	-8,2	+6,4 %
Liikevoitto	192,0	185,0	207,0	254,2	92,9	71,0	+30,7 %
Voitto ennen veroja	193,4	184,2	203,7	252,6	92,7	70,8	+30,8 %
Tilikauden voitto	143,9	136,3	151,4	184,7	68,5	52,4	+30,7 %

# Orionin tärkeimmät tutkimusohjelmat

- Tehohoitorauhoite *deksmedetomidiinia* koskeva myyntilupakäsittely jatkuu Euroopan lääkeviranomaisen toimesta ennakoidulla ja aiemmin ilmoitetulla aikataululla.
- *Easyhaler*-tuoteperhettä laajennetaan. Kehitteillä ovat *uudet budesonidi-formoteroli- ja flutikasoni-salmeteroli -yhdistelmävalmisteet* astman ja keuhkohtaumataudin hoitoon
  - Budesonidi-formoteroli-yhdistelmävalmisteen osalta tuloksia myyntilupaan tähtäävistä tutkimuksista odotetaan vuoden 2011 aikana.
- Orion ja Novartis kehittävät Parkinson-lääke *Stalevoa* Japanin markkinoille
  - Novartiksen tavoitteena on jättää myyntilupahakemus vuoden 2011 aikana
- *Alfa 2<sub>c</sub> -reseptorin antagonisti* on kliinisessä II tutkimusvaiheessa
  - Mahdollisia käyttöaiheita ovat Alzheimerin taudin ja Raynaudin oireyhtymän hoito
- Orion on siirtynyt kliiniseen vaiheeseen kehittämään uutta tehokkaampaa *levodopa-tuotetta*, joka perustuu tunnettujen aineosien uusiin optimoituihin formulaatioihin ja annoksiin.
- Pitkälle edenneen eturauhassyövän hoitoon tarkoitetun *androgeenireseptori-antagonistin* kehitys on siirtynyt kliinisen vaiheen tutkimukseen yhdessä Endo Pharmaceuticalsin kanssa.
- Varhaisessa tutkimusvaiheessa tutkitaan mm.
  - Eturauhassyöpää, neuropaattista kipua, Parkinsonin tautia ja Alzheimerin tautia.

# Keskeisimpien tuotteiden patenttitilanne

Tärkeimmät patentit tai tietosuoja  
päättymässä

Molekyyli	Tuote	Käyttöaihe	Eurooppa	USA	Japani
Entakaponi	Stalevo®, Comtess® ja Comtan®	Parkinsonin tauti	11 / 2012 10 / 2013 <sup>1)</sup>	10 / 2013 <sup>2)</sup>	2015 <sup>3)</sup>
Levosimendaani	Simdax®	Sydämen vaikea vajaatoiminta	9 / 2015	Ei markkinoilla	Ei markkinoilla
Deksmedetomidiini	Precedex®	Tehohoitorauhoite	Ei markkinoilla	7 / 2013	6 / 2012

<sup>1)</sup> Stalevon tietosuoja päättyy

<sup>2)</sup> Wockhardt- ja Sun-yhtiöiden markkinoilletulo 1.4. 2012 alkaen

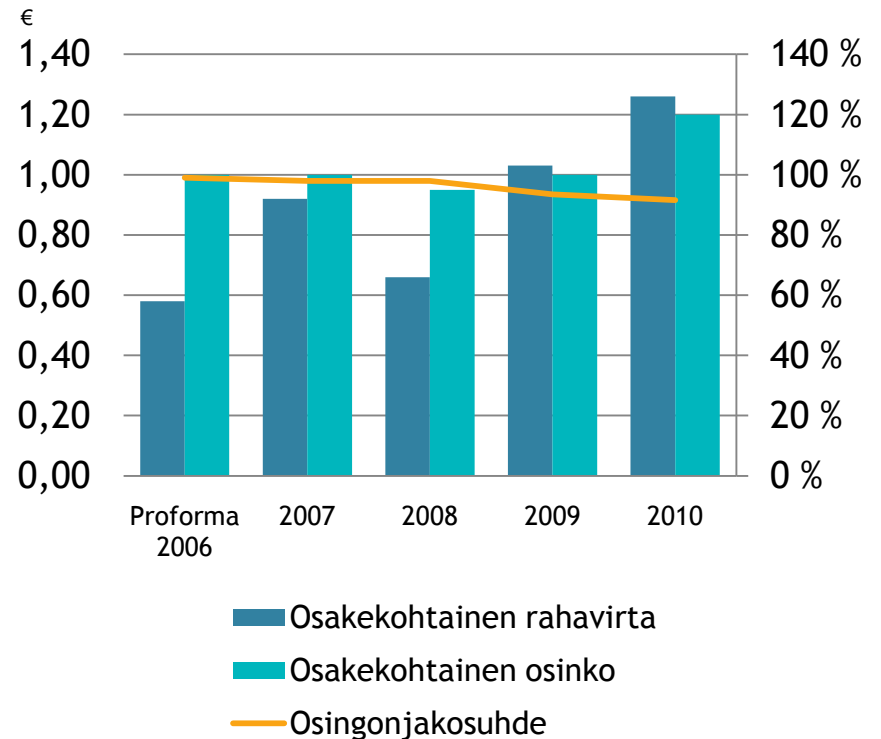
<sup>3)</sup> Tietosuoja päättyy; nykyisin vain Comtan saatavilla, projekti Stalevon kehittämiseksi Japanin markkinoille meneillään

# Osingonjakopolitiikka

## Osingonjakopolitiikka

Osingonjaossaan Orion ottaa huomioon yhtiön jakokelpoisten voittovarojen lisäksi taloudellisten tavoitteiden saavuttamisen vaatimat keskipitkän ja pitkän aikavälin investointi- ja muut rahoitustarpeet

## Osingonmaksuhistoria







**ORION**

**ORION**

Hyvinvointia rakentamassa