



Orion - Sijoittajaesitys

Vastuuvapauslauseke

Tämä esitys sisältää tulevaisuutta koskevia lausumia, jotka sisältävät riskejä ja epävarmuustekijöitä. Nämä lausumat eivät perustu historiallisiin tosiasioihin, vaan viittaavat yhtiön toimintoihin tai taloudelliseen tulokseen tulevaisuudessa. Lausumiin sisältyy ilmaisuja tulevaisuuden strategioista ja niiden hyöty- ja tuotto-odotuksista.

Lausumiin liittyy riskejä ja epävarmuustekijöitä. Toteutuvat tulokset saattavat poiketa olennaisesti tässä lausutuista olettamuksista, johtuen lukuisista eri tekijöistä, mukaan lukien myös mahdollisuus, että Orion päättää olla toteuttamatta esitettyjä strategioita, tai että strategioihin perustuvia odotuksia ei saavuteta. Orion ei ole velvollinen myöhemmin päivittämään tai korjaamaan tämän esityksen sisältämää informaatiota.

Kaikki esityksen luvut on pyöristetty, minkä vuoksi yksittäisten lukujen summa saattaa poiketa esitetystä summaluvusta.

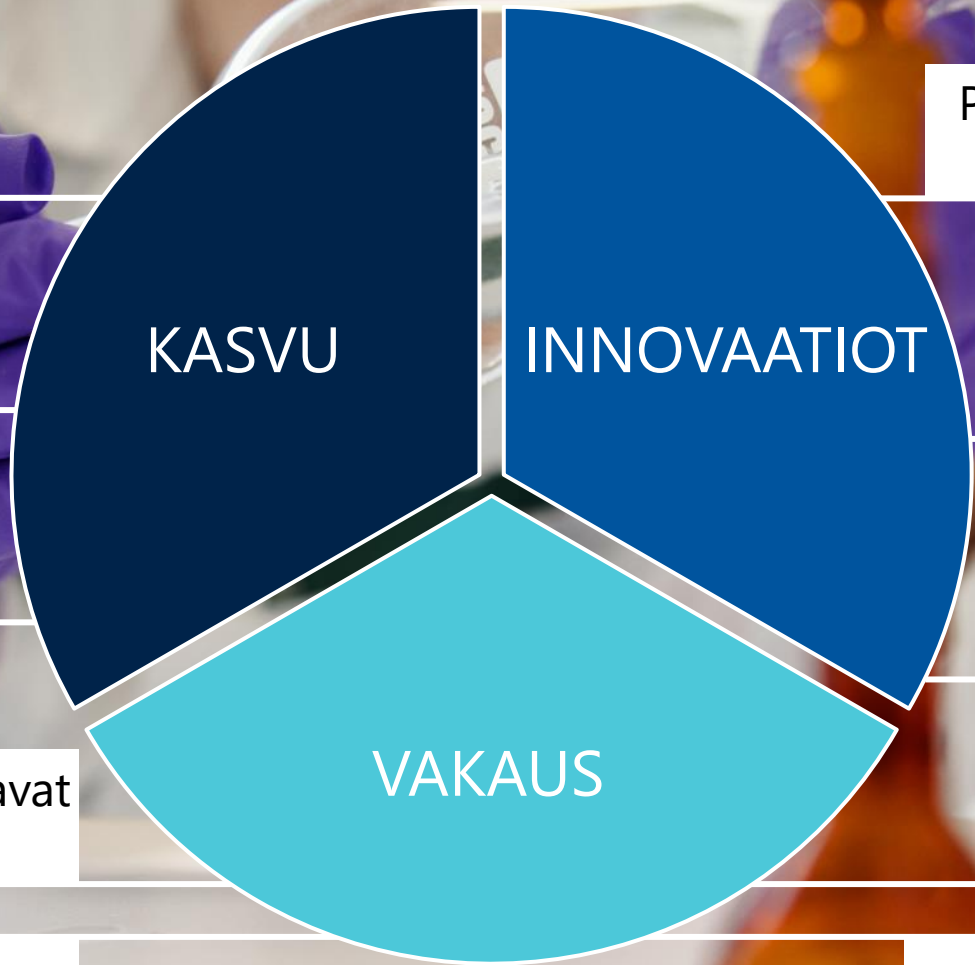
Miksi sijoittaa Orioniin?



Nubeqa® kasvun ajuri lyhyellä ja keskipitkällä aikavälillä

Pitkä historia ja todistettu kyky kehittää uutta

Pitkän aikavälin kasvuajurit T&K-putkesta



Vahva sitoutuminen innovointiin

Globaali lääke­markkina kasvaa 3-6 %¹ vuodessa

Vankka T&K-putki, fokus kivussa ja onkologiassa

Erilaiset liiketoiminnan tasapainottavat toisiaan ja tähtäävät kasvuun

Vahva kannattavuus

Todistettu kyky saavuttaa taloudellisia tuloksia

Ennustettava ja kasvava osinko

Orion tänään – hyvinvointia rakentamassa vuodesta 1917



Monipuolinen lääkeyhtiö



T&K-fokus **kivussa**
ja **onkologiassa**



~**3 600** työntekijää
yli 35 maassa



8 tuotantolaitosta



Taloudellisesti vahva
Liikevaihto **1 190** miljoonaa euroa
Liikevoitto **275** miljoonaa euroa



Vaikutamme miljoonien
ihmisten elämään

Viisi liiketoimintayksikköä



Innovative Medicines

- Orionin kehittämät tai markkinoimat innovatiiviset lääkkeet, joilla on patentti- tai muuta tuotesuojaa.



Branded Products

- Orionin kehittämät, pitkään markkinoilla olleet tuotteet sekä muut tuotteet, joilla on kilpailuetua tuova vahva tuotemerkki.



Generics and Consumer Health

- Geneeriset reseptilääkkeet (mukaan lukien biosimilaarit) sekä itsehoitovalmisteet.



Animal Health

- Orionin kehittämät tai markkinoimat eläinlääkkeet sekä hyvinvointituotteet eläimille



Fermion

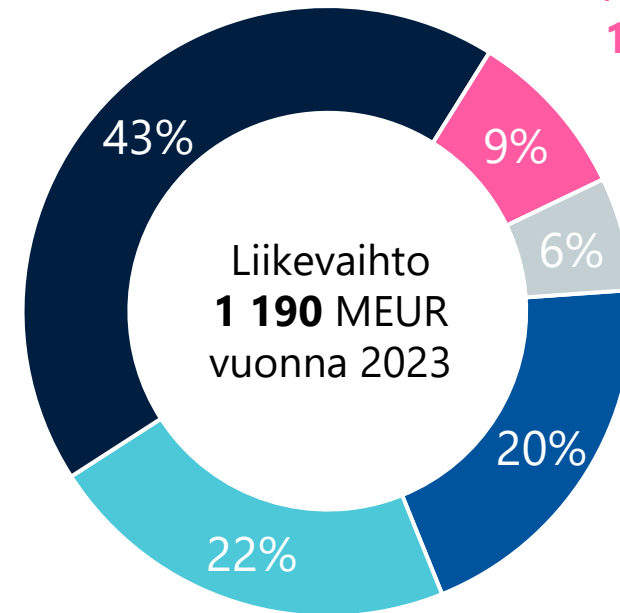
- Lääkeaineiden valmistus Orionille sekä muille lääkeyhtiöille.

Generics and Consumer Health
518 miljoonaa euroa

Animal Health
104 miljoonaa euroa

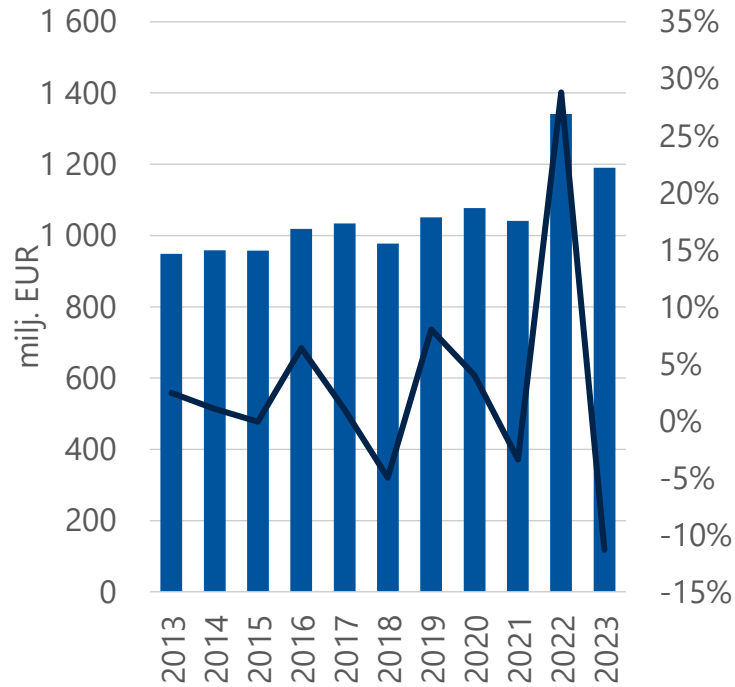
Fermion
74 miljoonaa euroa

Innovative Medicines
235 miljoonaa euroa

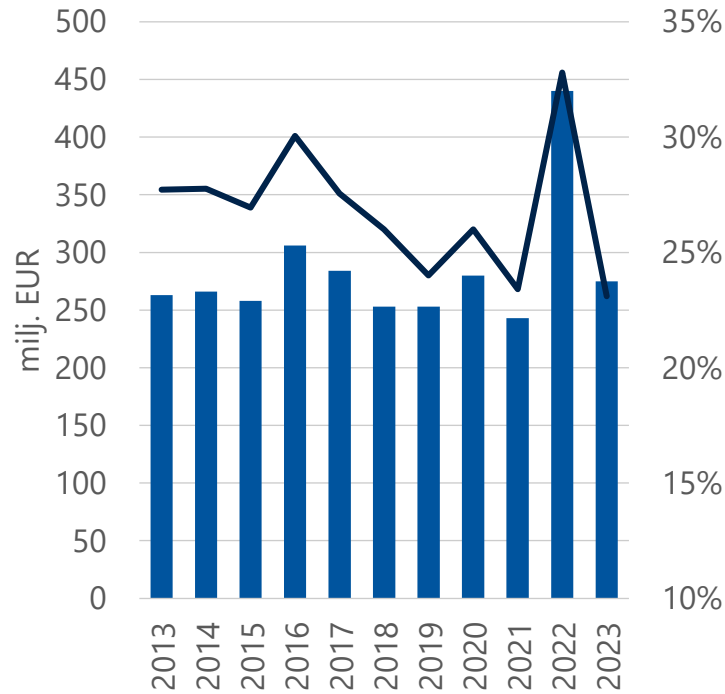


Branded Products
261 miljoonaa euroa

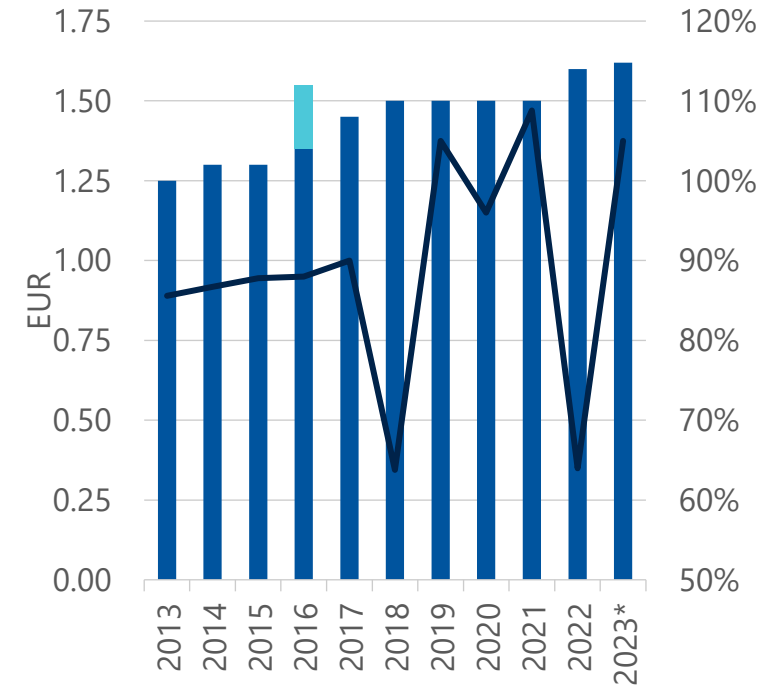
Vakaata taloudellista kehitystä merkittävistä patenttien päättymisistä huolimatta



■ Liikevaihto — Kasvu, %



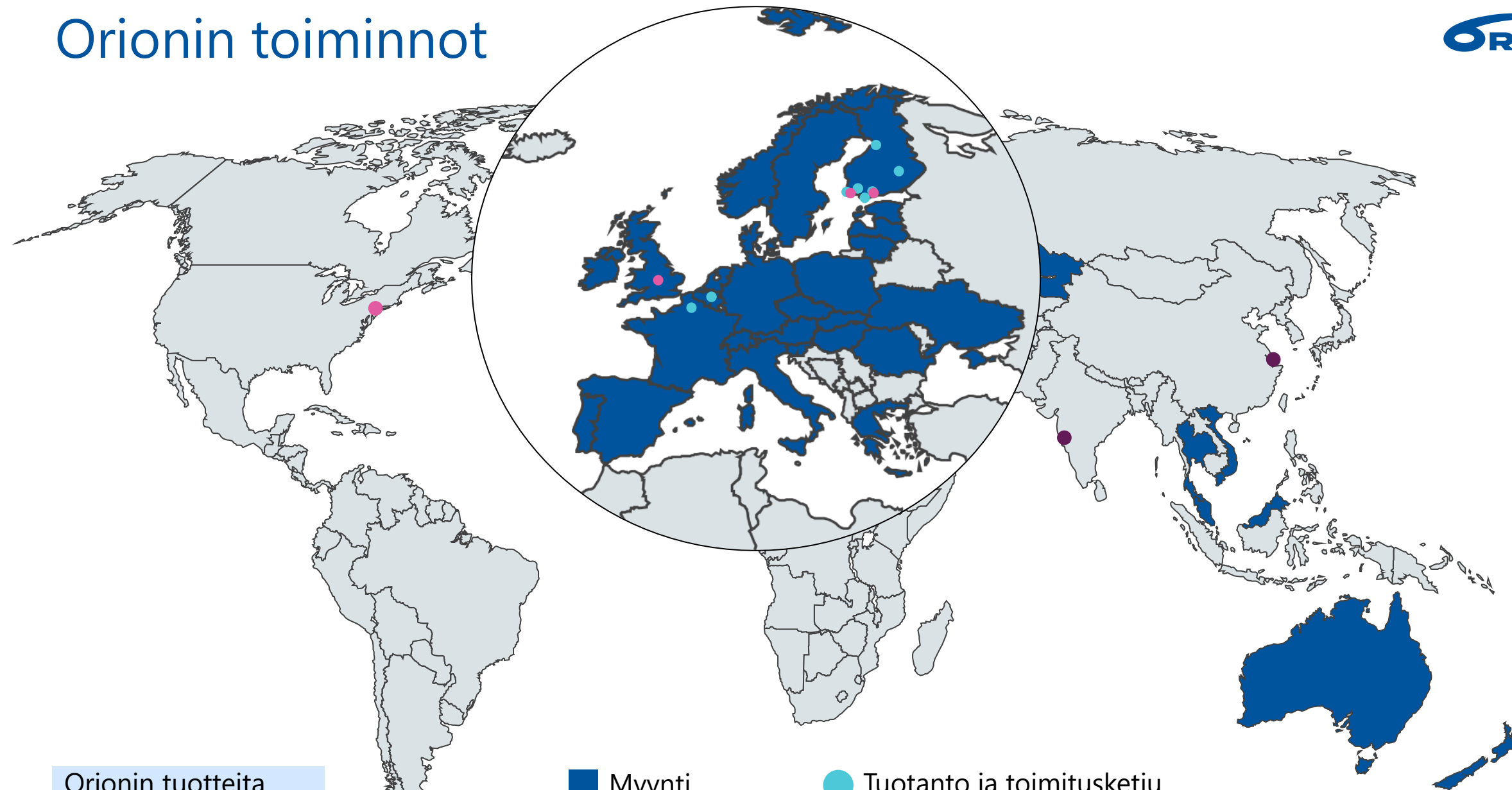
■ Liikevoitto — Liikevoittoprosentti



* Hallituksen ehdotus

■ Juhlaosinko (100 v.)
 ■ Osakekohtainen osinko
 — Osingonjakosuhte

Orionin toiminnot



Orionin tuotteita myydään yli sadassa maassa

Sijoittaja-informaaatio © Orion Oyj

■ Myynti

● Tuotanto ja toimitusketju

● T&K-toiminnot

● Back-office-toiminnot



Tutkimus & tuotekehitys



Onkologia ja kipu Orionin T&K:n fokusalueet

Saavutuksia onkologiassa

2 hyväksyttyä innovatiivista lääkettä



2 maailmanluokan yhteistyökumppania



Eturauhassyöpä: 6 faasi III -tutkimusta

- Darolutamidilla 2 valmistunutta ja 2 meneillään olevaa yhdessä Bayerin kanssa
- ODM-208:lla (MK-5684) 2 meneillään olevaa Merckin/MSD:n kanssa

Saavutuksia keskushermostosairauksissa

4 hyväksyttyä innovatiivista lääkettä



Keskittyminen kipuun vuonna 2022

- ODM-111-molekyylin hankinta
- Tutkimuksen fokuointi kipuun

Orionin keskeiset kliiniset lääkekehityshankkeet

Hanke / molekyyli	Käyttöaihe	FAASI I	FAASI II	FAASI III	REKISTERÖINTI
ARANOTE / darolutamidi ¹	Eturauhassyöpä (mHSPC)			Meneillään	
ARASTEP / darolutamidi ¹	Eturauhassyöpä (BCR)			Meneillään	
OMAHA1 / ODM-208 (MK-5684-003) ²	Eturauhassyöpä (mCRPC)			Aloitettu	
OMAHA2a / ODM-208 (MK-5684-004) ²	Eturauhassyöpä (mCRPC)			Aloitettu	
CYPIDES / ODM-208 ²	Eturauhassyöpä (mCRPC)		Meneillään		
ODM-105 / tasipimidiini	Unettomuus		Faasi IIa Meneillään		
ODM-111 (NaV 1.8 salpaaja)	Kipu	Meneillään			
ODM-212 (TEAD inhibitor)	Kiinteät kasvaimet	Meneillään			

Onkologia

Kipu / neurologia

¹ Yhteistyössä Bayerin kanssa

² Yhteistyössä MSD:n kanssa

Muutokset vs. Q3'2023:

- OMAHA1 / ODM-208 (MK-5684-003) faasi III aloitettu
- OMAHA2a / ODM-208 (MK-5684-004) faasi III aloitettu

Orionin keskeiset tutkimushankkeet darolutamidilla

Tutkimus ja hoitoyhdistelmä	Kohdepotilaat	Päämuuttuja ja tulokset	Keskeisiä toissijaisia muuttujia	Status
ARAMIS darolutamidi + ADT	nmCRPC	Etäpesäkkeetön elinaika piteni 22 kuukaudella riski pieneni 59 % (HR=0.41, p<0.001)	Kokonaiselinaika kuoleman riski pieneni 31 % (HR=0.69, p=0.003)	Hyväksytty
ARASENS darolutamidi + ADT + dosetakseli	mHSPC	Kokonaiselinaika kuoleman riski pieneni 32,5 % (HR=0.675, p<0.001)	Aika taudin etenemiseen kastroatioresistentiksi riski pieneni 64 % (HR=0.36, p<0,001)	Hyväksytty
ARANOTE darolutamidi + ADT	mHSPC	Radiologinen etenemisvapaa elinaika (tutkimus kesken)	Kokonaiselinaika (tutkimus kesken)	Faasi III meneillään
ARASTEP darolutamidi + ADT	BCR	Radiologinen etenemisvapaa elinaika (tutkimus kesken)	Etäpesäkkeetön elinaika Aika taudin etenemiseen kastroatioresistentiksi Kokonaiselinaika	Faasi III meneillään
Haittatapahtumien esiintyvyys ARAMIS- ja ARASENS-tutkimuksissa on ollut samankaltainen darolutamia ja lumelääkettä saaneiden hoitoryhmien välillä				
ADT = androgeenideprivaatioterapia, tavanomainen hormonaalinen hoito nmCRPC = etäpesäkkeetön kastroatioresistentti eturauhassyöpä mHSPC = levinnyt hormonisensitiivinen eturauhassyöpä		BCR = syövän biokemiallinen uusiutuminen Darolutamia kehitetään yhteistyössä Bayerin kanssa		

ODM-208/MK-5684 levinneeseen kastroatioresistenttiin eturauhassyöpään (mCRPC)

ODM-208 on CYP11A:n estäjä, joka estää steroidien synteesin ja siten androgeenireseptorin aktivaation ligandit

Orion kehittää ODM-208/MK-5684-molekyyliä yhteistyössä Merckin/MSD:n kanssa

Faasi II CYPIDES-tutkimus meneillään

- Ensimmäisiä tuloksia esitelty ASCO-GU 2024 -symposiumissa
- PSA₅₀ vaste 55,6 %:lla potilaista, joilla AR-LBD –mutaatio ja 16,7 %:lla potilaista, joilla kyseistä mutaatiota ei ole
- PSA₃₀ vaste 69,8 %:lla potilaista, joilla AR-LBD –mutaatio ja 30,0 %:lla potilaista, joilla kyseistä mutaatiota ei ole
- ODM-208 oli hyvin siedetty: yleisin hoitoon liittyvä turvallisuus-havainto oli lisämunuaisen vajaatoiminta, mutta sairaalahoitoa vaativien tapausten määrä oli selvästi alempi kuin Faasi I:ssä (3,0 % vs. 33 %), jossa lääkeannokset tyypillisesti olivat korkeampia.

Faasi III Omaha1 –tutkimus meneillään

- Satunnaistettu, avoin tutkimus
- Hoito: ODM-208/MK5684 + hormonikorvaushoito verrattuna uuden sukupolven hormonaaliseen lääkkeeseen (NHA)
- Osallistujia: ~1,200 mCRPC-potilasta, joilla aiemmin saatu hoito (NHA + kemoterapia) ei enää tehoa
- Päämuuttajat: kokonaiselinaika ja aika syövän etenemiseen radiologisesti mitattuna (rPFS) potilailla, joilla on AR LBD -mutaatio sekä potilailla, joilla kyseistä mutaatiota ei ole

Faasi III Omaha2a –tutkimus meneillään

- Satunnaistettu, avoin tutkimus
- Hoito: ODM-208/MK5684 + hormonikorvaushoito verrattuna uuden sukupolven hormonaaliseen lääkkeeseen (NHA)
- Osallistujia: ~1,500 ensilinjan mCRPC-potilasta, joilla aiemmin saatu hoito (NHA) ei enää tehoa
- Päämuuttajat: kokonaiselinaika ja aika syövän etenemiseen radiologisesti mitattuna (rPFS) potilailla, joilla on AR LBD -mutaatio sekä potilailla, joilla kyseistä mutaatiota ei ole

ODM-111 akuutin ja kroonisen kivun hoitoon

Suuri tarve ei-opioidisille kivunhoidoille – Orion ottanut NaV1.8-kanavan vaikutuskohteeksi yhtenä edelläkävijöistä

Miksi NaV1.8?

- NaV1.8 on validoitu kohde kivunlievityksessä
- ODM-111 on potentti ja selektiivinen NaV1.8-estäjä

Missä olemme nyt?

- Faasi I meneillään
- Ei merkittäviä turvallisuuteen liittyviä havaintoja SAD ja MAD –kohorteissa
- Tarkemmat tulokset julkaistaan myöhemmin

Seuraavaksi

- Suunnitelma aloittaa Faasi II akuutin kivun hoidossa vuonna 2024
- Suunnitelma aloittaa Faasi II kroonisen kivun hoidossa vuonna 2024

ODM-105 (tasipimidiini) ja ODM-212

Faasi IIa meneillään ODM-105:llä unettomuuden hoitoon

Potentti ja selektiivinen alfa 2A adrenoseptorin agonisti

- Orionilla pitkä historia ja menestyksenkäs historia alfa 2 agonisteilla (esimerkiksi deksmedetomidiini)
- Eläinmalleissa ODM-105 on osoittanut alfa 2A adrenoseptorin agonisteille tyypillisiä vaikutuksia kuten sedaatiota, kiihtymyksen vähentymistä ja ahdistuksen helpottumista

Unettomuus liittyy usein kipuun

Mahdolliset hyödyt: matala väärinkäyttöpotentiaali eikä uneliaisuutta valveaoloaikana

Faasi I meneillään ODM-212:lla – (TEAD-estäjä)

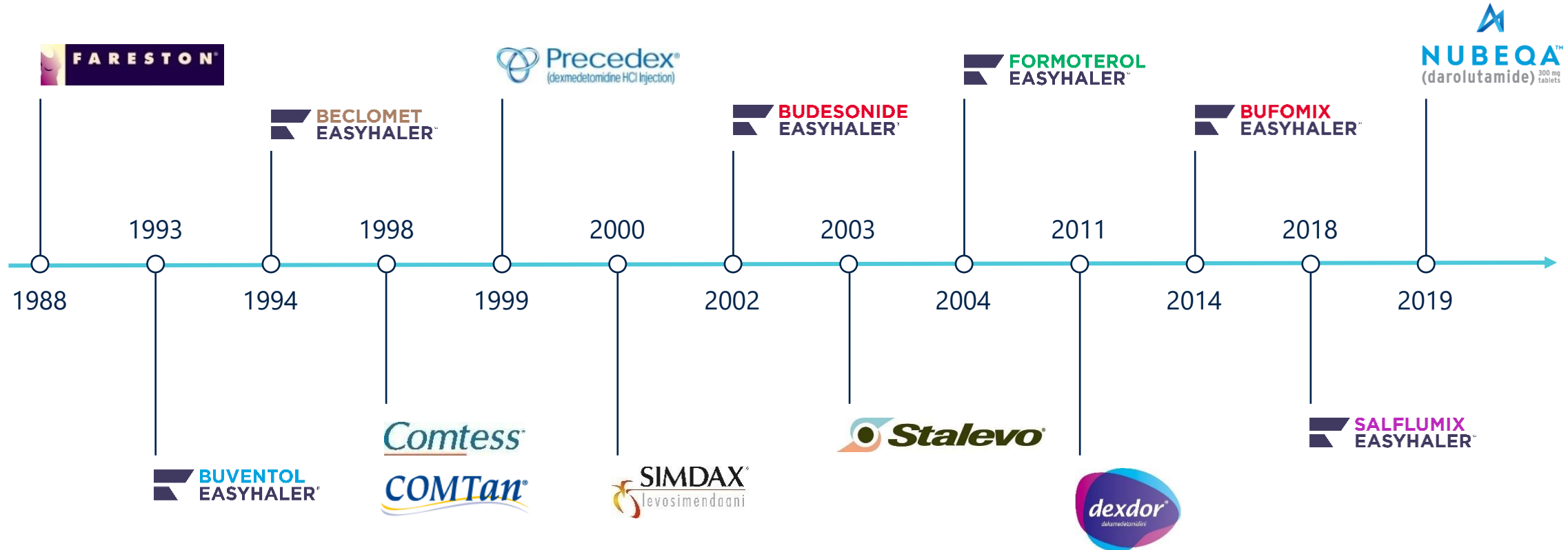
ODM-212 on suun kautta otettava lääke, joka estää TEAD-proteiinien toimintaa

Kohde indikaatio(t): kiinteät kasvaimet, joissa YAP/TEAD on aktivoitunut

Meillä on pitkä historia innovatiivisten tuotteiden tuomisesta markkinoille



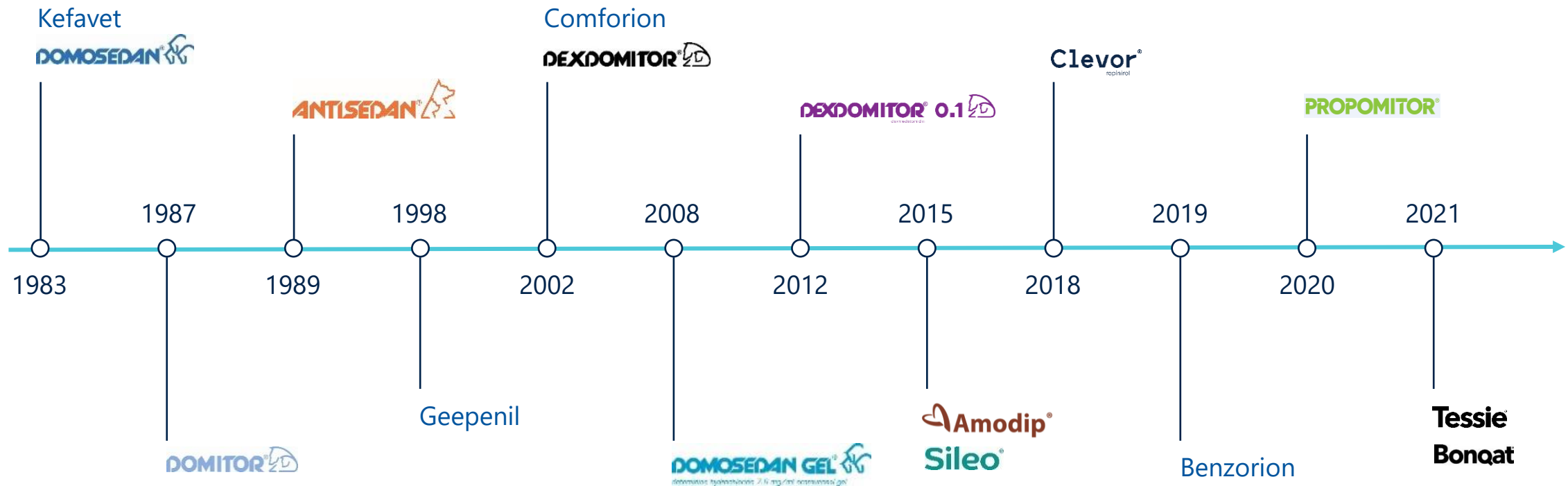
Orionin kehittämät alkuperäislääkkeet ihmisille



Olemme luotettu ja innovatiivinen eläinlääkkeiden kehittäjä



Orionin keskeisten eläinlääkkeiden myyntiluvat





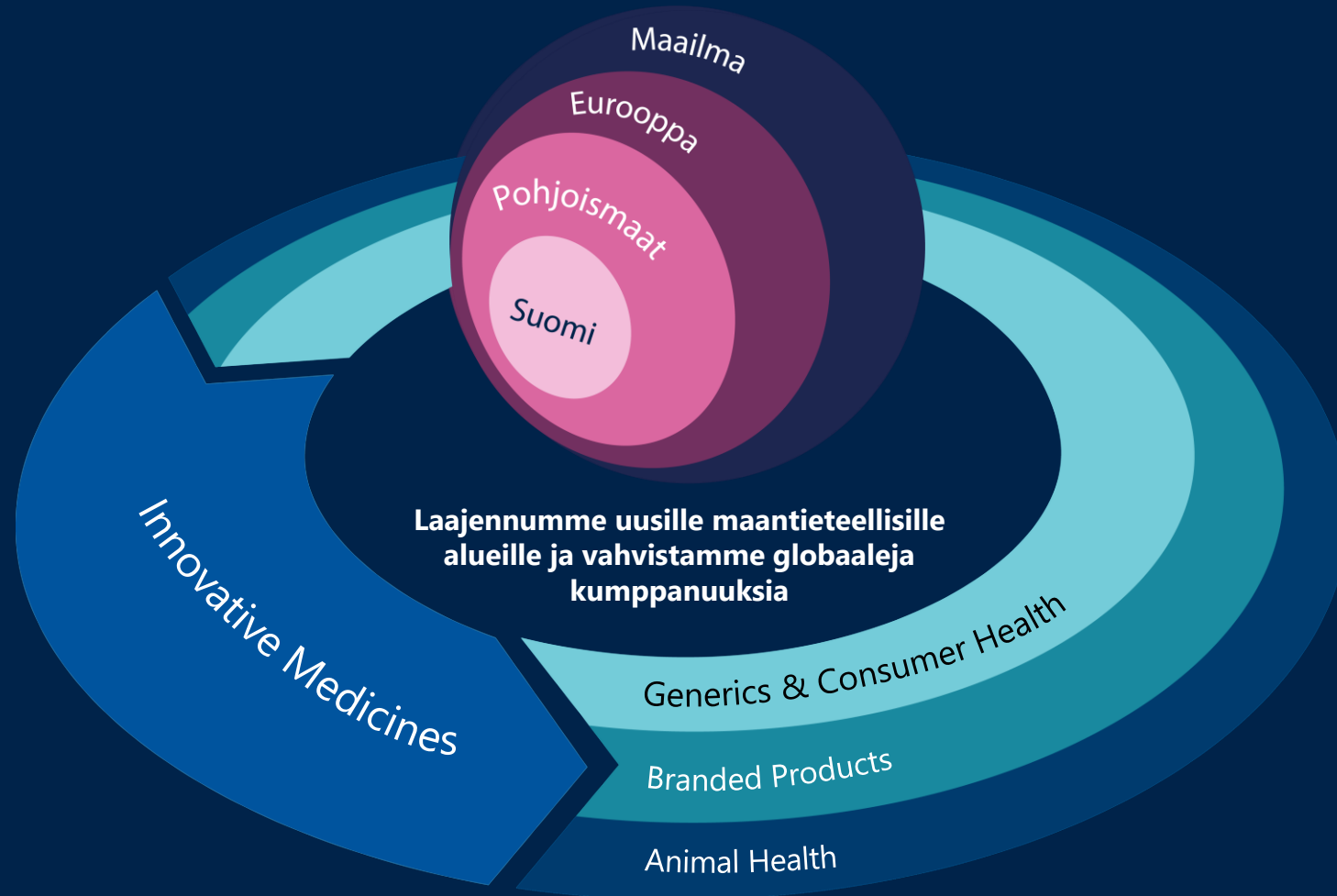
Strategia ja taloudelliset tavoitteet

Hyvinvointia rakentamassa

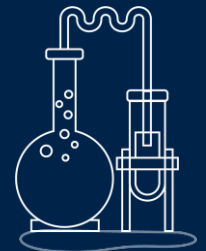
Pohjoismaisten juurtemme innoittamana tuemme ihmisiä ympäri maailman, jotta he voivat elää täyttä elämää – tänään ja huomenna.



Rakennamme asiakaslähtöistä portfoliota



Kehitämme kasvun mahdollistajia



Haave globaalista, suomalaisesta lääkeyrityksestä on ollut olemassa jo pitkään – **miksi juuri nyt?**

Tuleva vuosikymmen lupaa kasvua:

Nubeqan[®], Easyhalerin[®] ja geneeristen lääkkeiden menestys antavat meille mahdollisuuksia investoida kasvuun ja innovaatioihin.

Olemme osoittaneet kykymme innovatiivisessa lääkekehityksessä.

Kehitämme lupaavia uusia molekyylejä ja meillä on vahva, dataan pohjautuva tutkimusputki.

Kaikki liiketoiminta-alueemme ovat

osoittaneet muuntautumiskykyä haastavinakin aikoina ja luoneet vahvan pohjan kasvulle.

2030–

Meillä on erinomaiset valmiudet tehdä seuraavista vuosista varsinainen innovaatioiden vuosikymmen.

Hyvinvointia rakentamassa

Pohjoismaisten juurtemme innoittamana tuemme ihmisiä ympäri maailman, jotta he voivat elää täyttä elämää – tänään ja huomenna.

Rakennamme asiakaslähtöistä portfolioa:

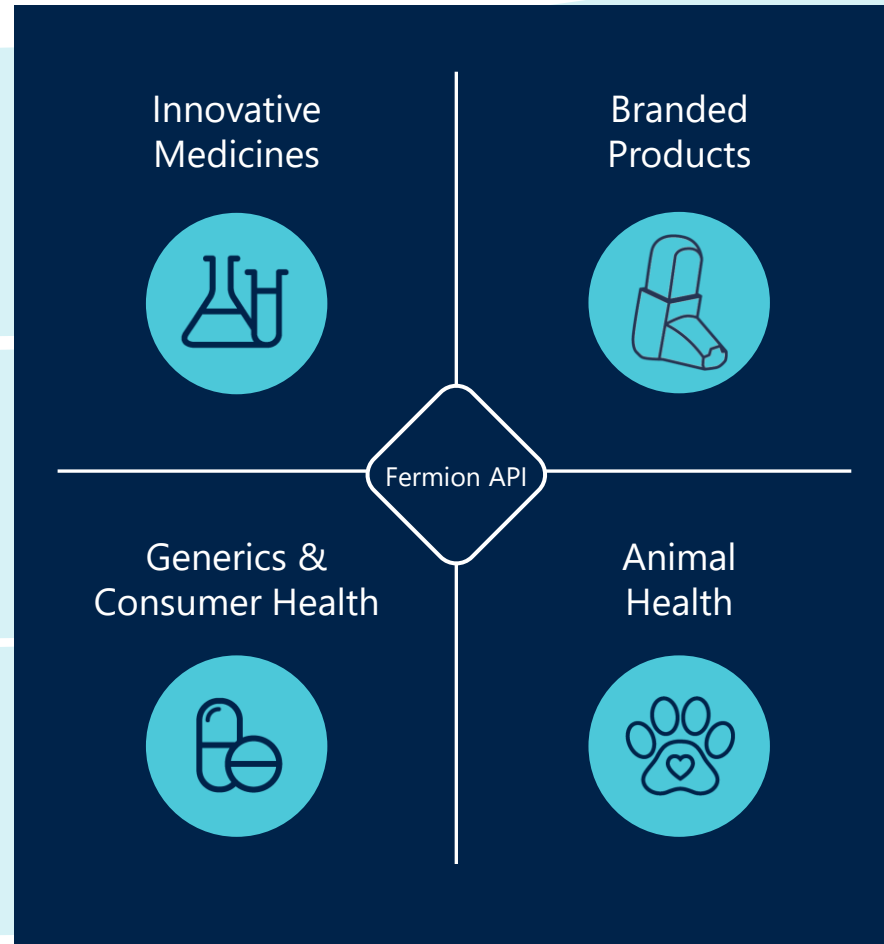
- Innovatiiviset lääkkeet onkologiaan ja kivunlievitykseen
- Brändituotteet hengityselin- ja keskushermostosairauksiin sekä naisten terveyteen
- Lisäarvoa tuottavat ja monimutkaiset geneeriset lääkkeet sekä arvolupauksia sisältävät itsehoitotuotteet
- Tuotevalikoima tuotanto- ja seuraeläimille

Laajennamme uusille maantieteellisille alueille ja vahvistamme globaaleja kumppanuuksia:

- Markkina-aseman vahvistaminen Euroopassa
- Aseman vahvistaminen ja laajentaminen Aasian ja Tyynenmeren (APAC) alueella, ml. Japani
- Jalansijan rakentaminen Yhdysvalloissa askel askeleelta

Kehitämme kasvun mahdollistajia:

- Osaaminen ja kulttuuri
- Turvallisuus ja vastuullisuus
- Globaalit kaupallistamiskyvykkyudet
- Dataan pohjautuva toiminta
- End-to-end -arvoketju



Kasvumme on kolmivaiheinen

VAHVISTA JA LAAJENNA

Vahvistamme positiotamme Euroopassa ja APAC-alueella

KEHITÄ JA INVESTOI

Kehitämme kaupallisia omaisuuseriämme sekä kyvykkyyksiämme ja investoimme niihin globaalisti

KIIHDYTÄ

Kasvatamme ja maksimoimme omaisuuseriemme arvoa globaalisti



Pohjoismaisten juurtemme innoittamana tuemme ihmisiä ympäri maailman, jotta he voivat elää täyttä elämää – tänään ja huomenna.

LYHYT AIKAVÄLI

Eurooppa, APAC, Japani

KESKIPITKÄ AIKAVÄLI

+ USA

PITKÄ AIKAVÄLI

Globaali

Kasvun mahdollistajat

Taloudelliset tavoitteet

Strategiakausi 2024–2028

Liikevaihto

CAGR ≥ 8 %

Liikevoitto

Kasvaa liikevaihtoa nopeammin

Omavaraisuusaste

≥ 50 %

Oman pääoman tuotto

≥ 25 %

Osinko

Osakekohtaisen osingon kasvattaminen vuosittain ja 50–100 %:n osingonjakosuhte

Fokus pääoman allokaatiossa

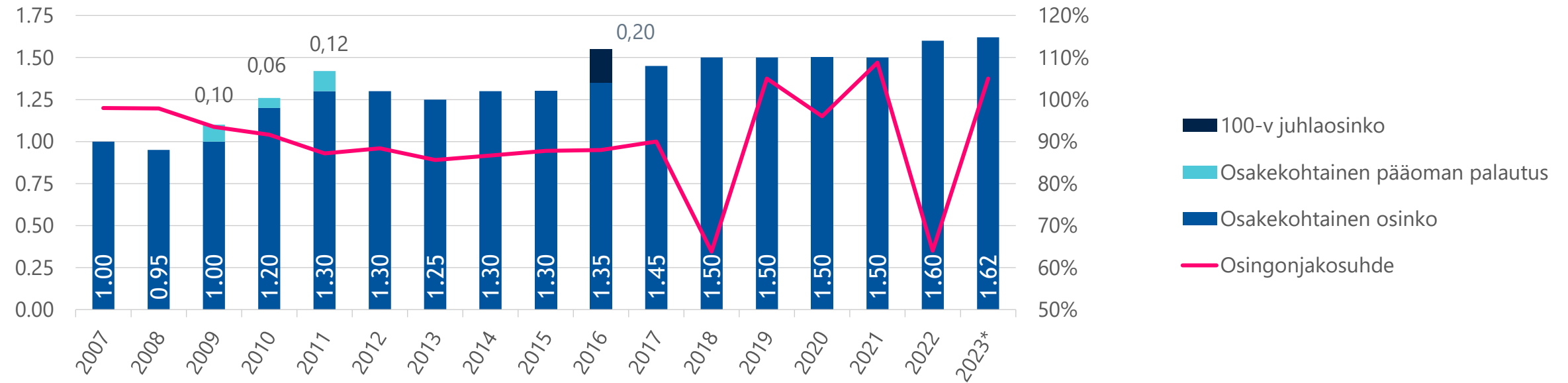


Osinkopolitiikka ja osinkohistoria



- Orion ottaa osingonjaossaan huomioon yhtiön jakokelpoisten voittovarojen lisäksi taloudellisten tavoitteiden saavuttamisen vaatimat keskipitkän ja pitkän aikavälin investointi- ja muut rahoitustarpeet.

EUR Osinkohistoria



* Hallituksen ehdotus



Vastuullisuus on
osa Orionin
missiota



Vastuullisuusohjelman teemat



Potilas- turvallisuus aina etusijalla



Jo sata vuotta olemme laittaneet potilaan turvallisuuden etusijalle, ja se on edelleen päivittäisen työmme tärkein ydin.

Olemme merkittävä lääkesaatavuuden varmistaja – myös kriisin sattuessa.



Aktiivinen työ ympäristön puolesta



Haluamme kiivetä ympäristöasioissa alamme huipulle.

Nostamme jatkuvasti rimaa ympäristö- ja ilmastovastuussa ja kiritämme myös muita toimijoita siihen.

Olemme vakaasti matkalla kohti oman toimintamme hiilineutraaliutta 2030.



Huolenpito hyvinvoinnin huippuosajista



Pidämme huolta orionilaisista – asiakkaan eteen koko sydämensä ja osaamisensa peliin laittavista ammattilaisista.

Työympäristömme on innostava. Haluamme ihmisten voivan hyvin.



Eettisyys työn ytimessä



Noudatamme korkeita eettisiä standardeja ja toimimme vastuullisesti kaikissa tilanteissa.

Rakennamme kestäväää ja läpinäkyvää liiketoimintaa yhdessä kumppaneidemme kanssa.

Orionin vastuullisuusohjelma ja mittareita 2023



Potilasturvallisuus aina etusijalla



Aktiivinen työ ympäristön puolesta



Huolenpito hyvinvoinnin huippuosaajista



Eettisyys työn ytimessä



Lääke-
liiketoiminnan
asiakasvalitukset

59

Ppm¹ (60)

Orionin
toteuttamat GxP-
tarkastukset²

248

(281)

Kasvihuone-
kaasupäästöt
(scope 1&2)

13 940

tCO₂e (15 896)

Energiansäästö
(MWh)

11 459

(858)

Työtapaturma-
taajuus

4,8

LTIF 1 (3,7)

Code of Conduct
-koulutus,
osallistujat

460

(682)

¹Ppm = lukumäärä per miljoona myyntipakkausta (parts per million packages sold), ²GxP = Hyvien käytäntöjen (Good Practices)



Orionin tulostuloskatsaus tilivuosi 2023

13.2.2024



Loka–joulukuu 2023

- Nubeqa® ja Easyhaler® -tuoteportfolio ajoivat liikevaihdon kasvua
- Liikevoittoa paransi 30,7 miljoonan euron positiivinen vaikutus, joka tuli Orionin Eläkesätiön B-osaston vakuutuskannan siirrosta ulkopuoliseen eläkevakuutusyhtiöön
- Taustalla oleva liikevoiton kasvu johtui Nubeqa® -rojaltien kasvusta

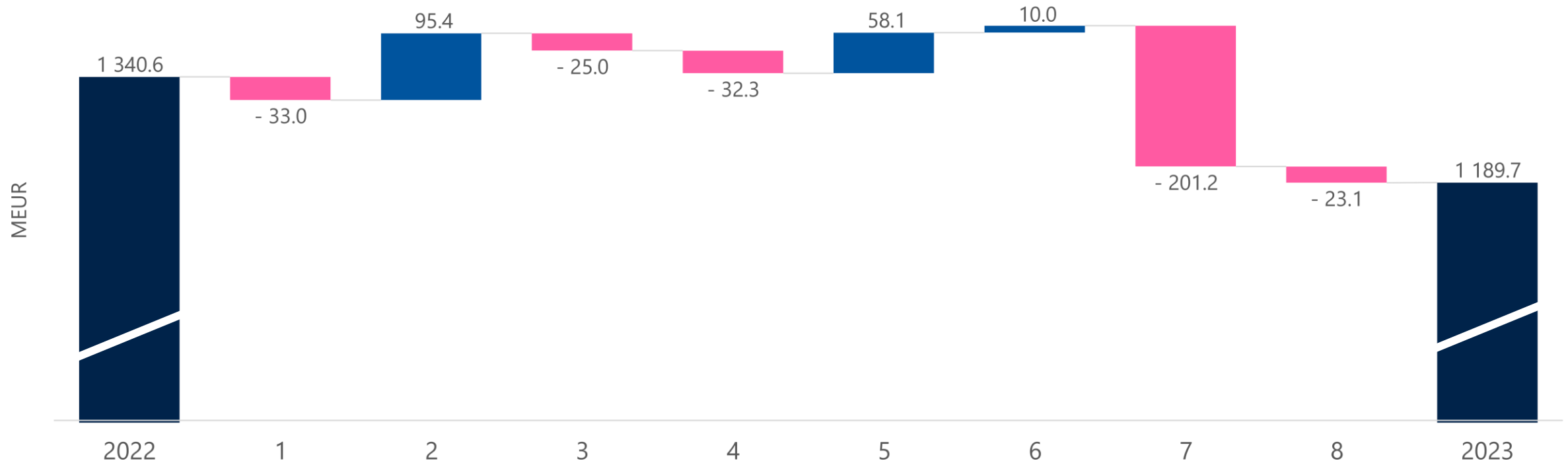
	10-12/ 2023	10-12/ 2022	Muutos
Liikevaihto, milj. EUR	321,1	294,5	+9,0 %
Liikevoitto, milj. EUR	92,9	40,7	> 100 %
Liikevoittoprosentti, %	28,9 %	13,8 %	
Osakekohtainen liiketoiminnan rahavirta, EUR	0,35	0,04	> 100 %

Liikevaihto ja tulos vuonna 2023

- Taustalla oleva liikevaihto kasvoi ~7%
 - Eli ilman 228 miljoonan euron allekirjoitusmaksua vuonna 2022
- Taustalla oleva liikevoitto kasvoi ~5%
 - Eli ilman allekirjoitusmaksun 208 miljoonan euron nettovaikutusta vuonna 2022 ja ilman 30,7 miljoonan euron positiivista vaikutusta, joka tuli Orionin Eläkesätiön B-osaston vakuutuskannan siirrosta vuonna 2023
- Rahavirta laski selvästi – syitä:
 - Pienempi liikevoitto
 - Nubeqaan liittyvien varastojen ja saatavien kasvu
 - Varastojen kasvu yleensä
 - Rahavirtavaikutus Orionin Eläkesätiön B-osaston vakuutuskannan siirrosta vasta vuoden 2024 toisella neljänneksellä

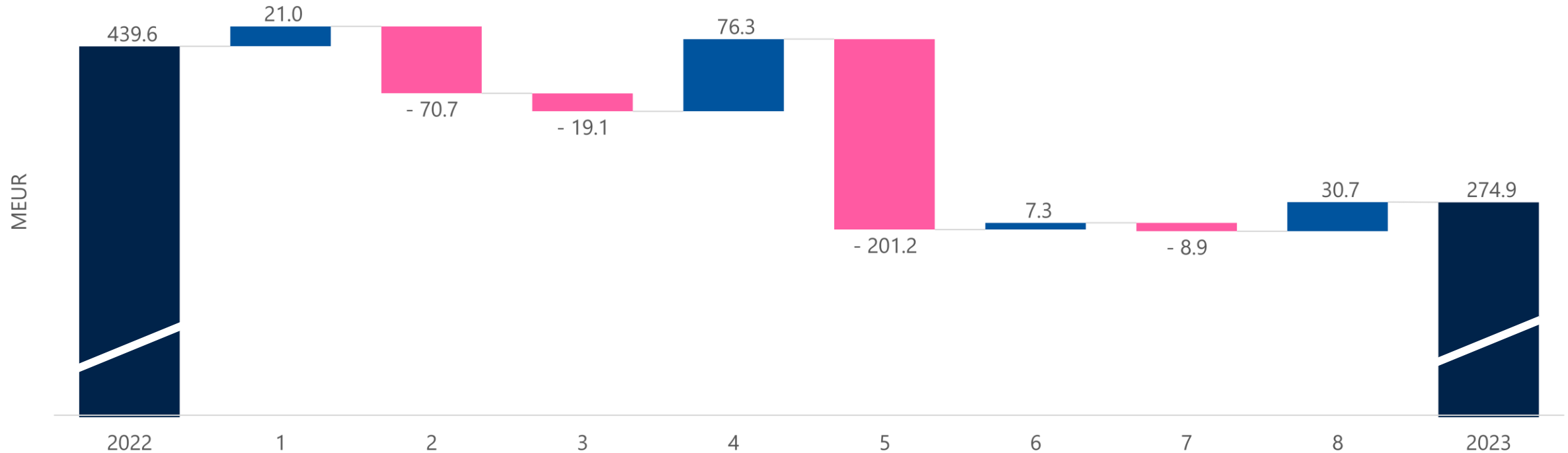
	1-12/ 2023	1-12/ 2022	Muutos
Liikevaihto, milj. EUR	1 189,7	1 340,6	-11,3 %
Liikevoitto, milj. EUR	274,9	439,6	-37,5 %
Liikevoittoprosentti, %	23,1 %	32,8 %	
Osakekohtainen liiketoiminnan rahavirta, EUR	0,85	3,09	-72,6 %
Ehdotus osakekohtaiseksi osingoksi	1,62	1,60	+1,3 %

Liikevaihdon kehitys 2023 vs. 2022



1	Simdax® ja deksmedetomidiinivalmisteet ihmiskäyttöön	5	Muut tuotteet ja palvelut (pl. Animal Health ja Fermion)
2	Nubeqa® (tuotemyynti ja rojaliti)	6	Animal Health ja Fermion
3	Entakaponi-tuotteet	7	Etappimaksut
4	Venäjä	8	Valuuttakurssit

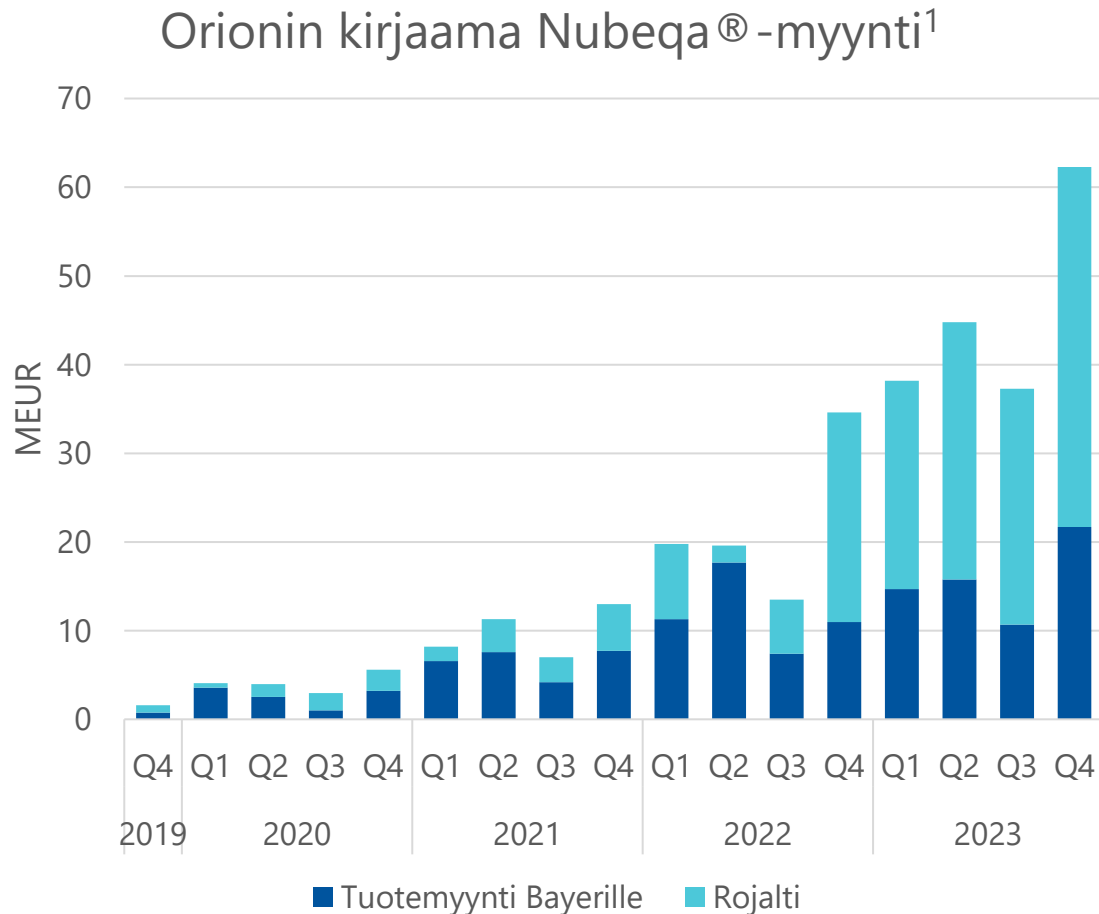
Liikevoiton kehitys 2023 vs. 2022



1	Tuote- ja palvelumyynni ilman myyntikatteen ja tuotevalikoiman muutosta sekä valuuttakurssivaikutusta	5	Etappimaksut
2	Tuotemyynnin katteen ja tuotevalikoiman muutos ilman valuuttakurssivaikutusta	6	Muut tuotot ja kulut
3	Valuuttakurssivaikutus bruttokatteeseen	7	Kiinteät kulut
4	Rojalit	8	Eläkesäätiön B-osaston vakuutuskannan siirto

Innovative Medicines 235,1 MEUR (-28,6 %)

– Nubeqan myynti yli kaksinkertaistui vuonna 2023

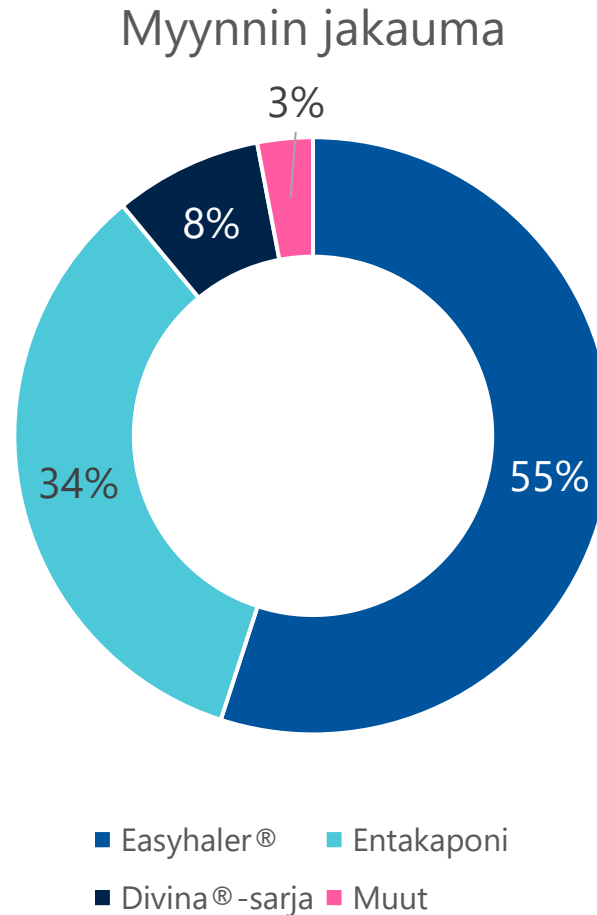
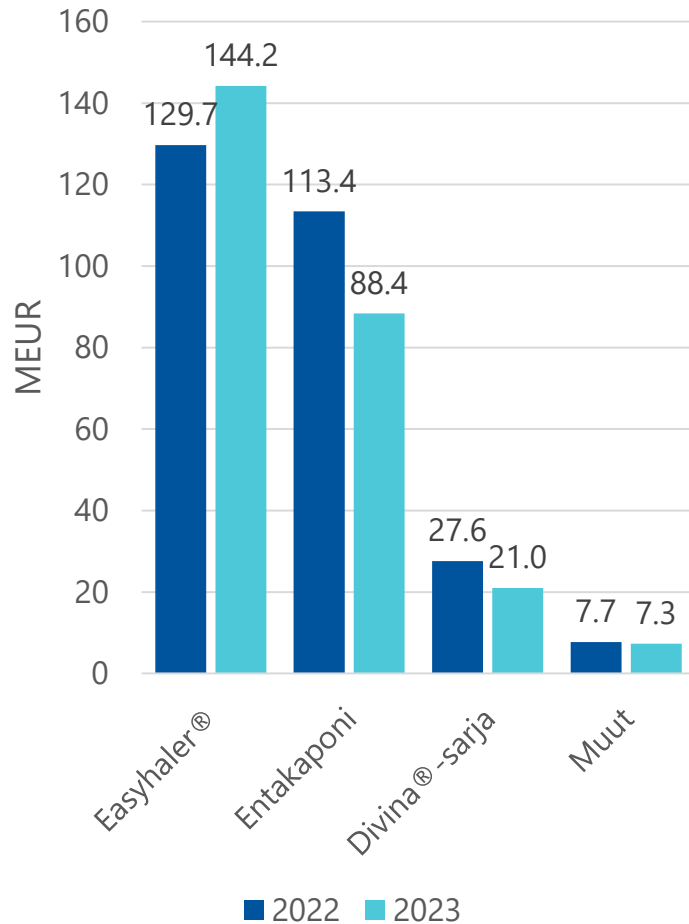


¹ Orionin tuotemyynti Bayerille kaupalliseen käyttöön + rojaltit Bayerilta

- Lasku johtuu vertailukaudella kirjatusta merkittävästä 228 miljoonan euron ennakkomaksusta
 - Ilman ennakkomaksun vaikutusta liikevaihto yli tuplaantui
 - Vuoden 2023 liikevaihto sisältää Nubeqa® -myyntiin liittyvän 30 milj. EUR etappimaksun
- Orionin kirjaama Nubeqa® -tuotteen myynti 182,5 miljoonaa euroa (> 100 %) vuonna 2023
- Marinus sai Euroopan unionin myyntiluvan ganaksolonille² – Orion keskittyy tuomaan ganaksolonin potilaiden saataville Euroopassa. Orionilla on hinnoittelu- ja korvattavuusprosesseja suunnitteilla tai käynnissä Euroopassa.

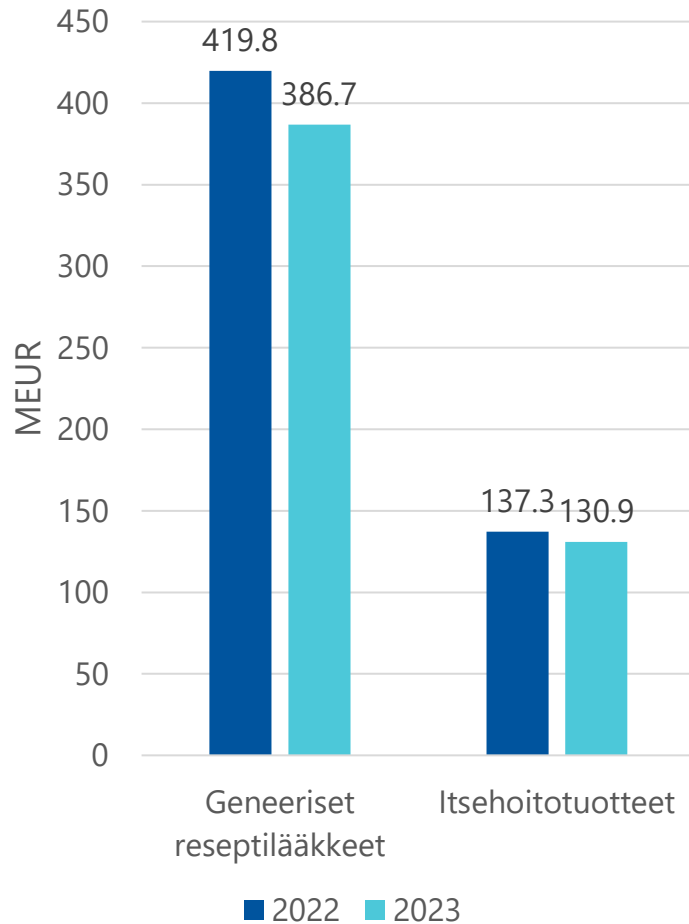
² oraalisuuspensio sykliiniriippuvaiseen kinaasi-5:n (CDKL5) puutoshäiriöön (CDD) liittyvien epileptisten kohtausten lisähoidoksi 2-17-vuotiailla potilailla. Hoitoa voidaan jatkaa yli 18-vuotiailla potilailla.

Branded Products 260,9 MEUR (-6,3 %)

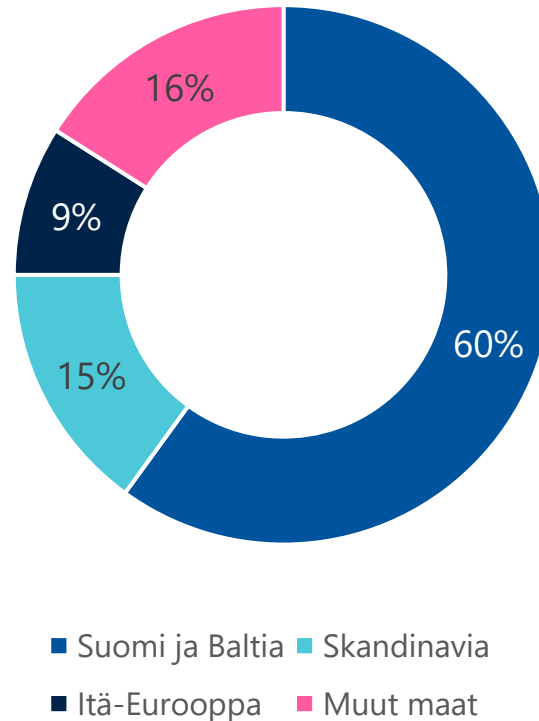


- Easyhaler® -tuoteportfolio jatkoivat vankalla kasvu-uralla
- Entakaponi-tuotteiden lasku johtuu pääosin vertailukautta pienemmästä partnerimyynnistä
 - Varastojen optimointi
 - Kiristynyt kilpailu
 - Hintojen lasku
- Divina® -sarjan lasku johtuu liiketoiminnan loppumisesta Venäjällä

Generics and Consumer Health 517,6 MEUR (-7,6 %)

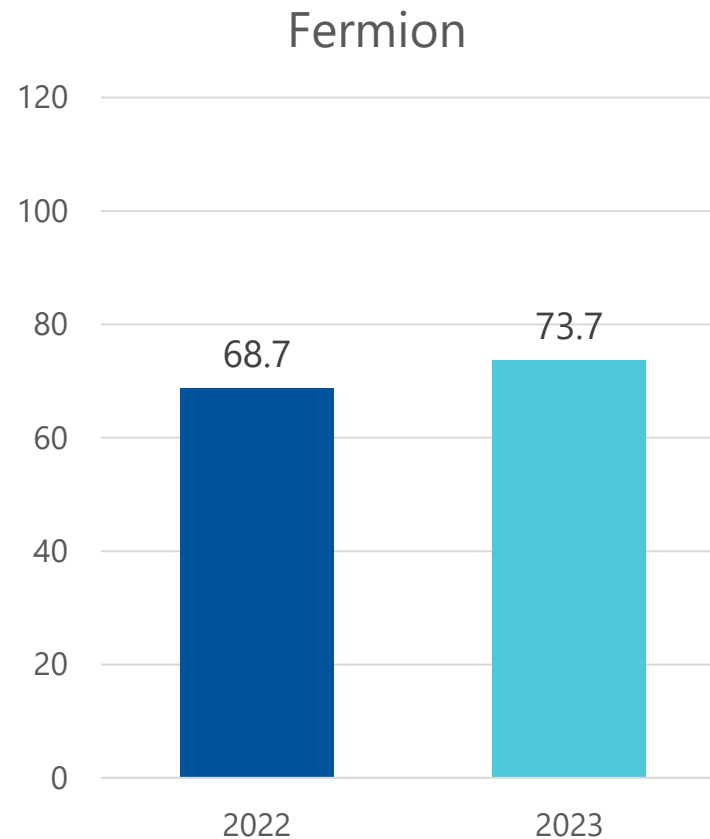
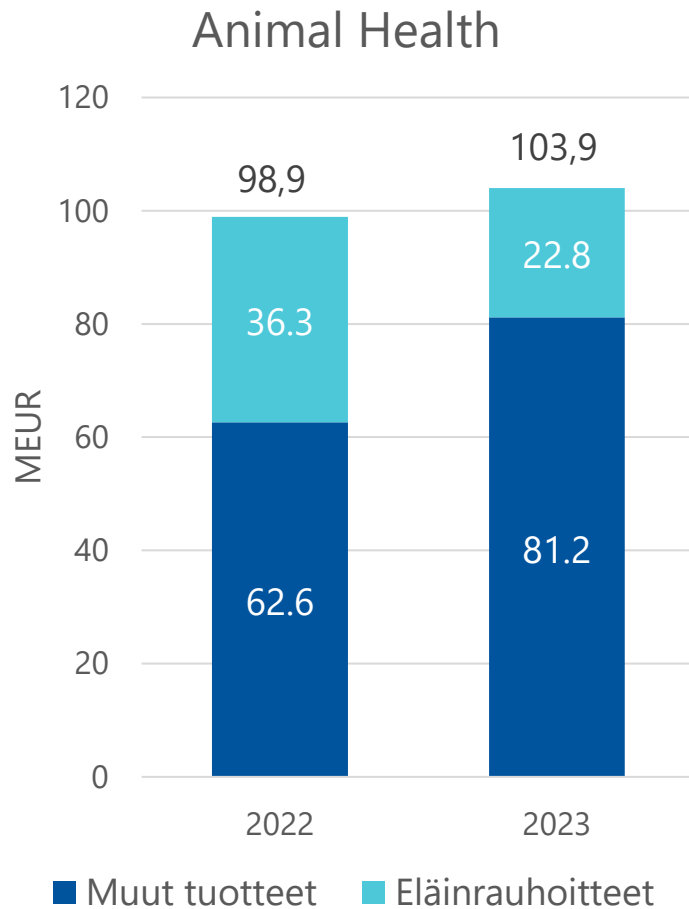


Myynnin maantieteellinen jakauma



- Geneerinen kilpailu painaa Simdaxin sekä ihmiskäyttöön tarkoitettujen deksmedetomidiini-valmisteiden hintoja ja myyntiä
- Liiketoiminnan loppuminen Venäjällä selittää myös liikevaihdon laskua
- Liikevaihdon kehitys oli positiivista ilman Simdaxia, ihmiskäyttöön tarkoitettuja deksmedetomidiinivalmisteita sekä Venäjää – perusliiketoiminta vankkaa
- Suomessa sekä geneeristen reseptilääkkeiden että itsehoitotuotteiden myynti kehittyi hyvin

Animal Health ja Fermion

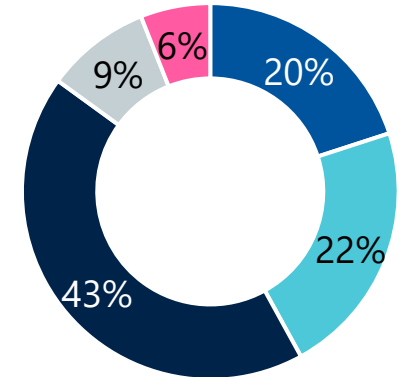


- Animal Health -tulosityksikön kasvu (+5%) johtuu kesäkuussa 2022 hankitusta eläinlääkeyhtiö VMD:stä (Inovet)
- Vuoden 2023 toisella puoliskolla Animal Health –tulosityksikön myynti laski vertailukaudesta heikentyneen kysynnän ja partneritoimitusten laskun vuoksi

TOP 10 -tuotteet ja myynnin jakauma tulosityksiköittäin

	Tuote tai tuoteportfolio	MEUR	vs. 2022
1.	Nubeqa®	182,5	>100 %
2.	Easyhaler® -tuoteportfolio	144,2	+11,1 %
3.	Entakaponi-tuotteet ¹	88,4	-22,0 %
4.	Simdax®	25,7	-40,0 %
5.	Burana®	25,1	-6,0 %
6.	Dexdomitor®, Domitor®, Domosedan®, Antisedan®	22,8	-37,4 %
7.	Deksmedetomidiini-valmisteet ihmiskäyttöön ²	21,5	-42,5 %
8.	Divina® -sarja	21,0	-24,0 %
9.	Trexan®	19,1	+25,4 %
10.	Biosimilaarit	18,2	-10,5 %

Myynnin jakauma 2023



- Innovative Medicines
- Branded Products
- Generics and Consumer Health
- Animal Health
- Fermion

Innovative Medicines

Branded Products

Animal Health

Generics and Consumer Health

¹ Stalevo®, Comtess®, Comtan® ja muut entakaponi-tuotteet

² Dexdor®, Precedex® ja muut deksmedetomidiini-valmisteet

ORION

Liitteet



Näkymäärärio vuodelle 2024

Liikevaihto

**1 340–1 410
miljoonaa euroa**

Liikevoitto

**270–310
miljoonaa euroa**

Näkymien perustelut – tärkeimmät tekijät

Liikevaihto 1 340–1 410 miljoonaa euroa

↑ **Innovative Medicines**

↑ Orionin kirjaama Nubeqa®-myynti

↑ Ennakoitu 70 MEUR Nubeqa®-etappimaksu

➔ **Branded Products**

↑ Easyhaler®-tuoteportfolio

↔ Entakaponi-tuotteet

⬇ **Generics and Consumer Health**

⬇ Simdax® ja deksmedetomidiniinivalmisteet

↗ Muu tuotteisto

↑ **Animal Health**

↑ Eläinrauhotteet

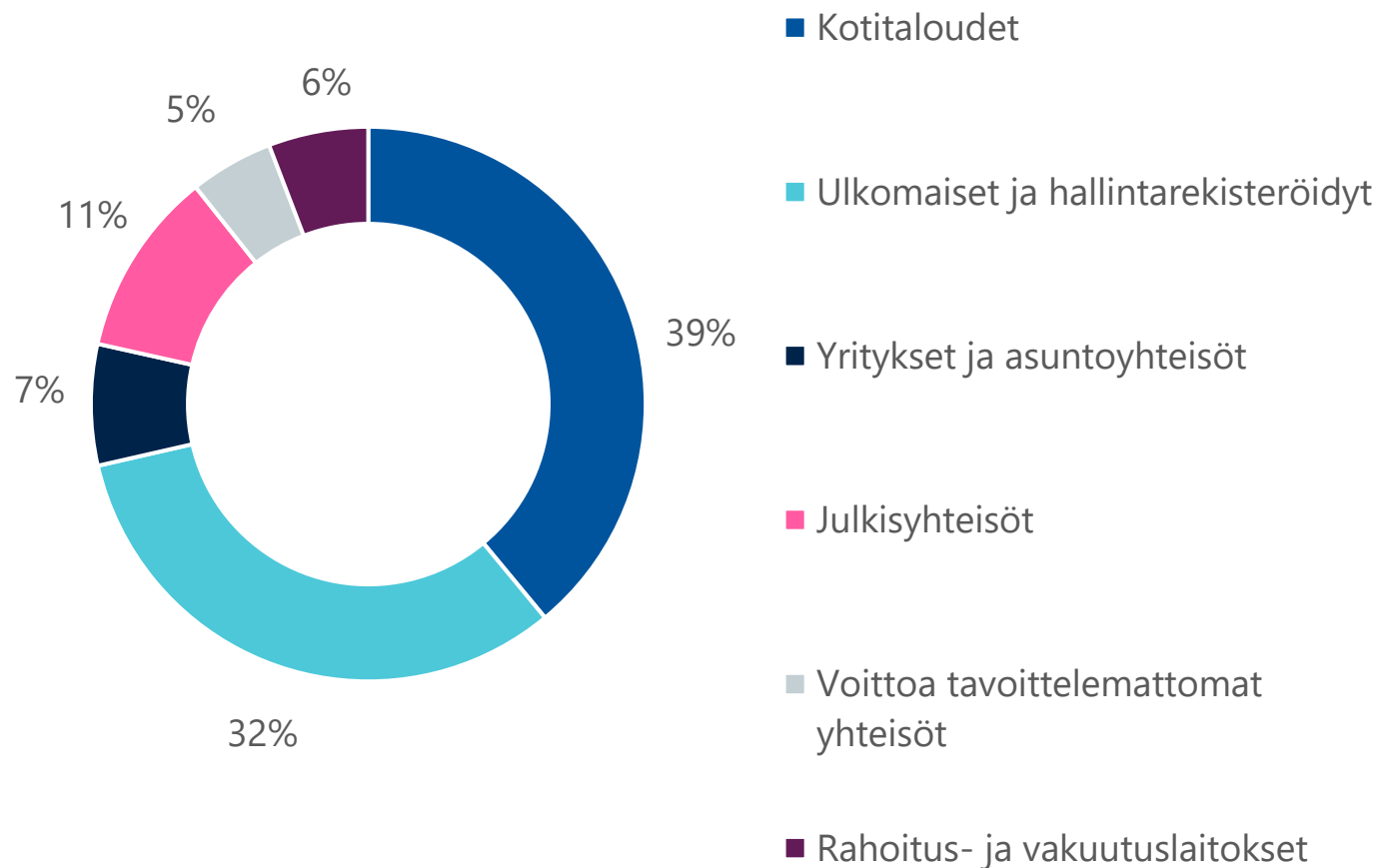
Liikevoitto 270–310 miljoonaa euroa

- Nubeqa® rojaltit ja ennakoitu 70 MEUR Nubeqa®-etappimaksu odotetun kasvun ajureina
 - Voimakkaasti kasvavan tuotteen rojaltien tarkkaa tasoa vaikea ennustaa
 - Myös Nubeqa®-tuotetoimitusten ajoituksilla vaikutusta
- T&K-kulujen ennakoidaan kasvavan merkittävästi
 - Kulujen kasvu linjassa Orionin kasvustrategian kanssa
- Myynnin ja markkinoinnin kulujen ennakoidaan kasvavan
 - Kulujen kasvu linjassa Orionin kasvustrategian kanssa

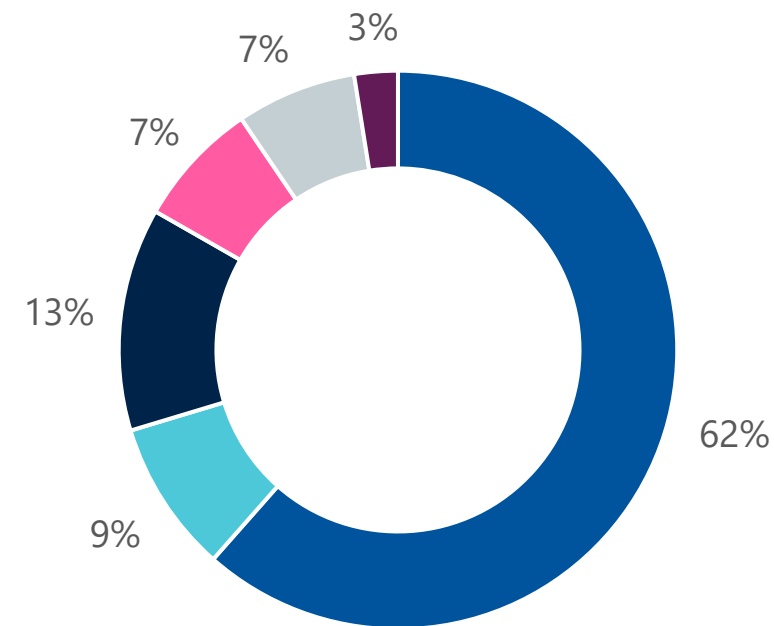
Orionilla oli 88 722 osakkeenomistajaa 31.12.2023



Osakemäärän mukaan



Äänimäärän mukaan



Suurimmat omistajat äänten ja osakemäärän mukaan 31.12.2023

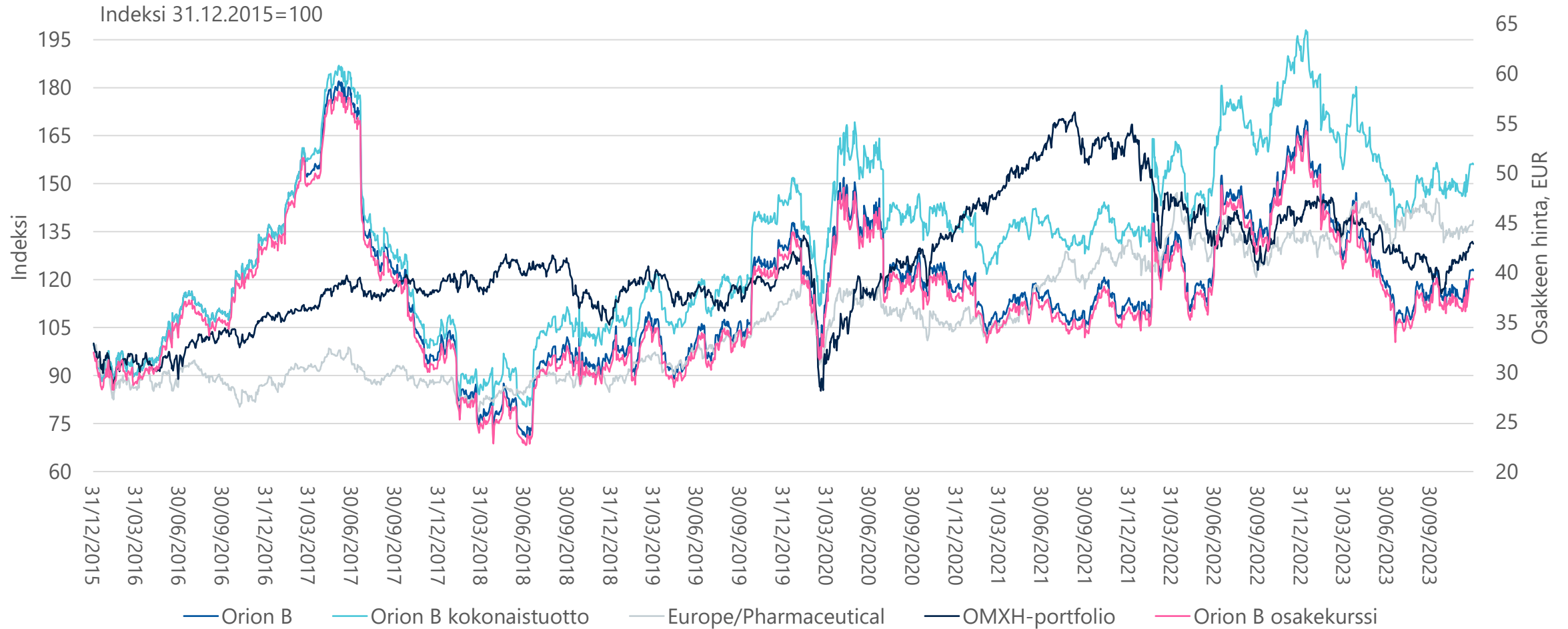


#	Osakkeenomistaja	% äänistä
1	Erkki Etola ja yhtiöt	6,50 %
2	Maa- ja vesitekniikan tuki r.y. ja yhtiöt	5,38 %
3	Keskinäinen eläkevakuutusyhtiö Ilmarinen	5,23 %
4	Ylppö Jukka Arvo	3,24 %
5	Aho Group Oy ja määräysvaltaäänet	1,92 %
6	Into Ylppö ja määräysvaltaäänet	1,52 %
7	Eija Ronkainen ja määräysvaltayhteisöt	1,39 %
8	Ingman Finance Oy Ab	1,15 %
9	Saastamoisen säätiö	1,11 %
10	Keskinäinen työeläkevakuutusyhtiö Elo	1,00 %
	10 suurinta, yhteensä	28,43 %

#	Osakkeenomistaja	% osakkeista
1	Keskinäinen eläkevakuutusyhtiö Ilmarinen	3,69 %
2	Keskinäinen työeläkevakuutusyhtiö Varma	3,28 %
3	Erkki Etola ja yhtiöt	2,00 %
4	Keskinäinen työeläkevakuutusyhtiö Elo	1,54 %
5	Maa- ja vesitekniikan tuki r.y. ja yhtiöt	1,48 %
6	OP-Suomi-sijoitusrahasto	1,15 %
7	Ylppö Jukka Arvo	0,99 %
8	Valtion eläkerahasto	0,92 %
9	Kansaneläkelaitos, KELA	0,86 %
10	Sijoitusrahasto Danske Invest Suomi Osake	0,70 %
	10 suurinta, yhteensä	16,61 %

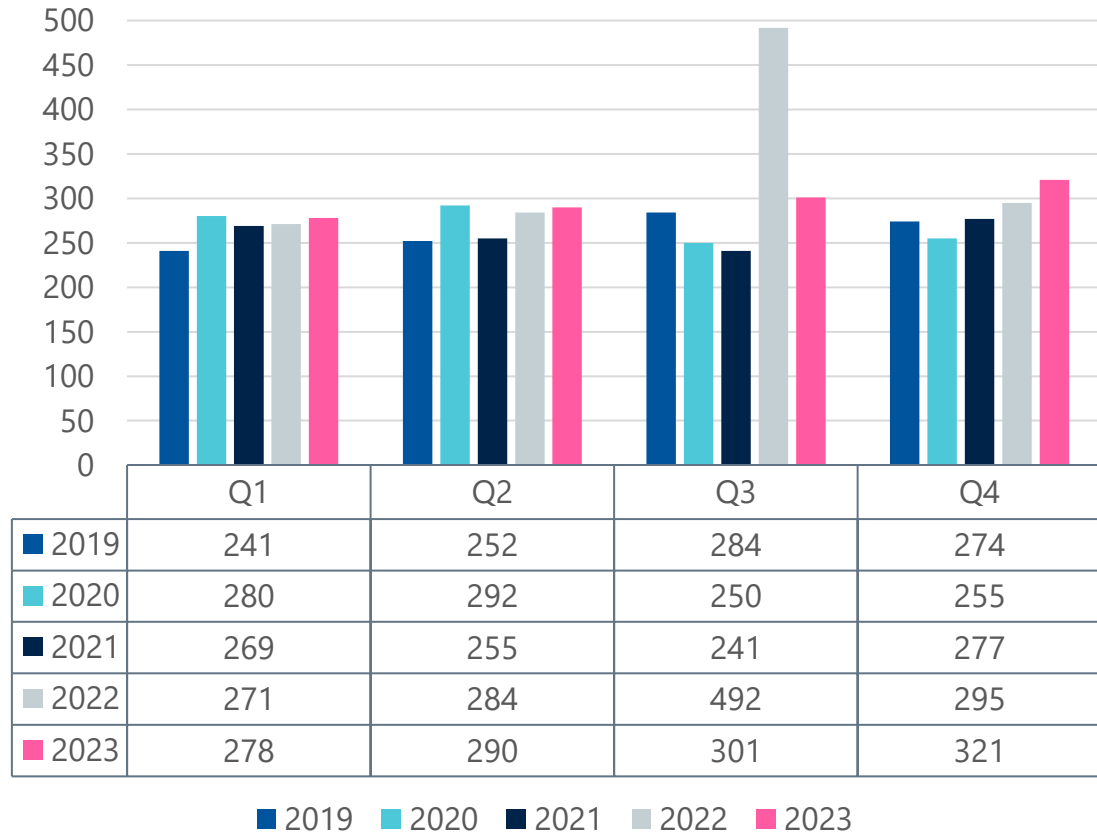
Joka kuukausi päivittyvät listat : <https://www.orion.fi/konserni/sijoittajat/osakkeenomistajat/suurimmat-omistajat-aanimaaran-mukaan/> <https://www.orion.fi/konserni/sijoittajat/osakkeenomistajat/suurimmat-omistajat-osakemaaran-mukaan/>

B-osakkeen kehitys tammikuu 2016 – joulukuu 2023

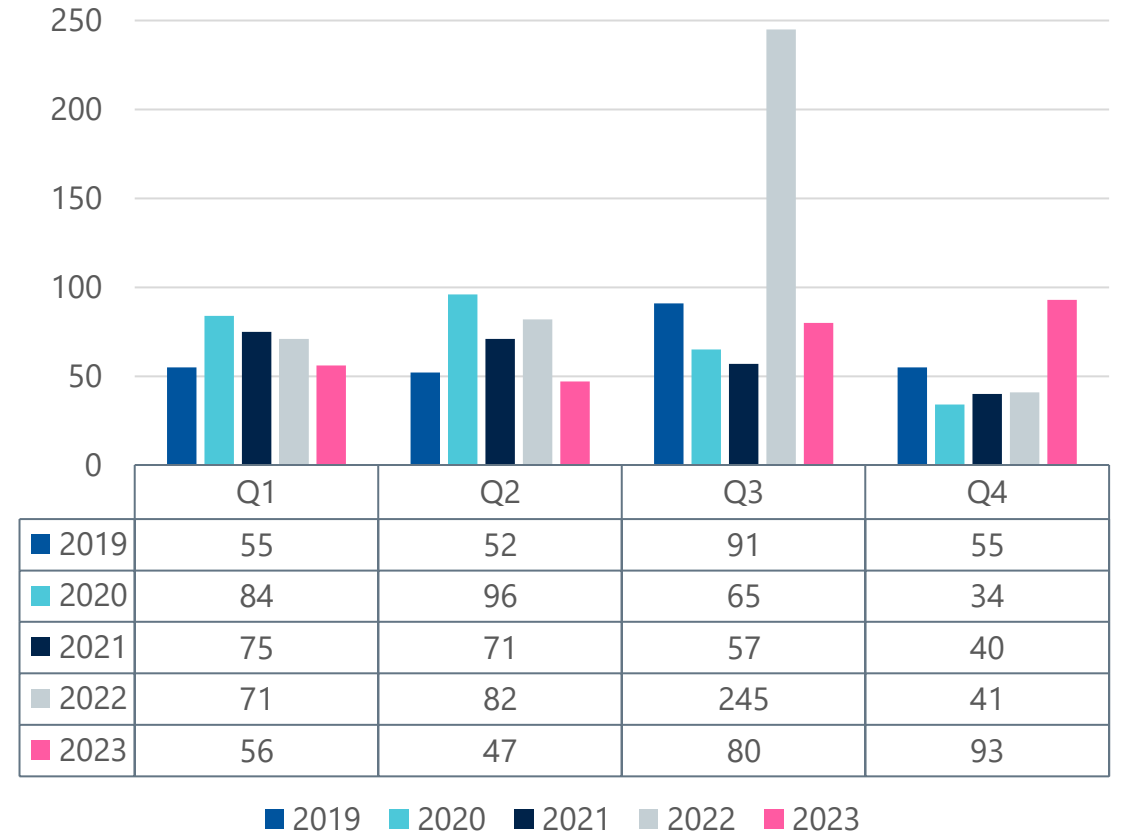


Liikevaihto ja -voitto vuosineljänneksittäin (milj. EUR)

Liikevaihto



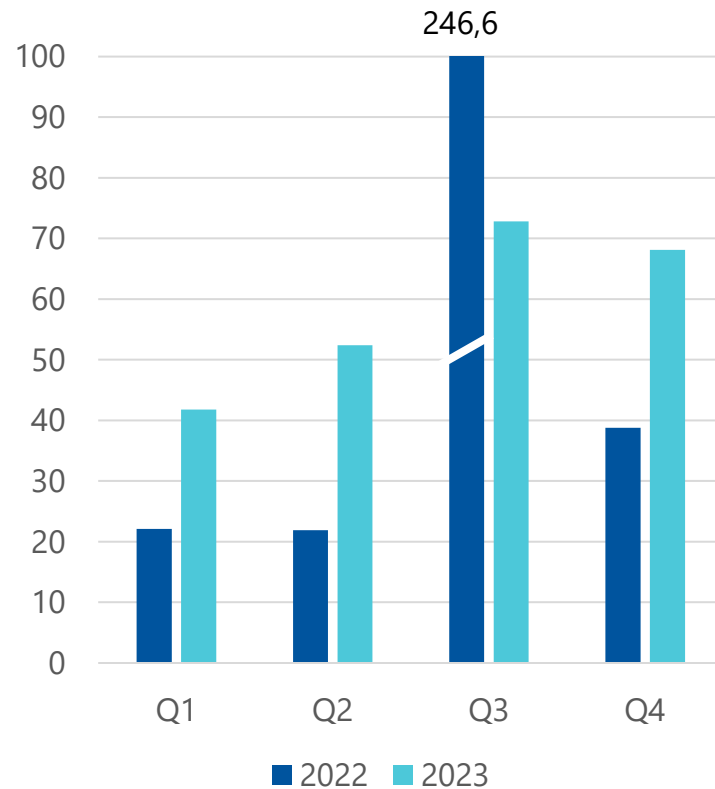
Liikevoitto



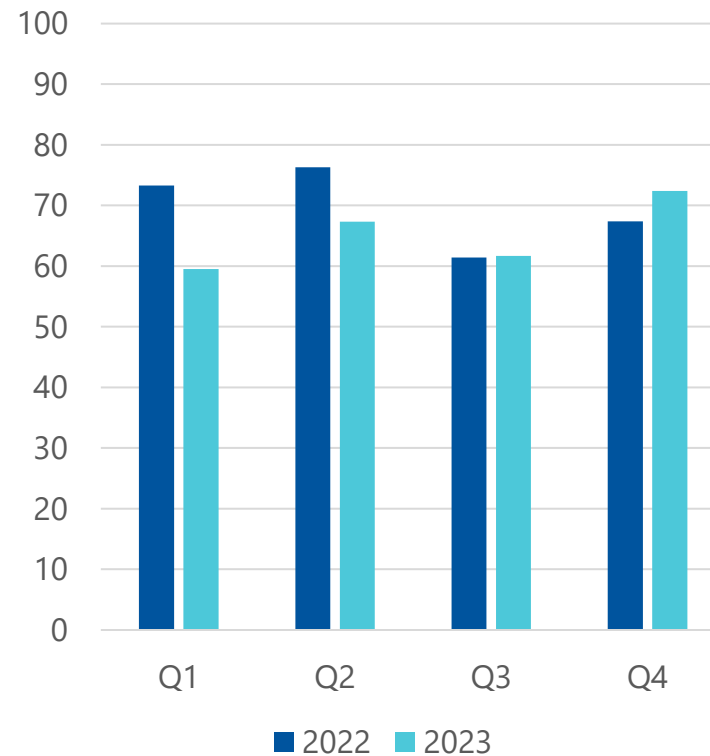
Tulosyksiköiden liikevaihto vuosineljänneksittäin (milj. EUR)



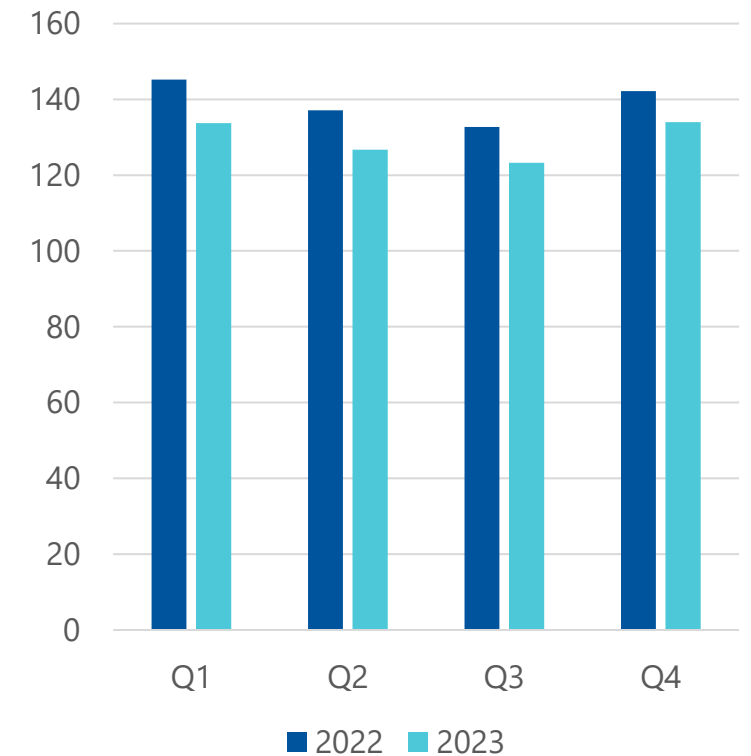
Innovative Medicines



Branded Products



Generics and Consumer Health

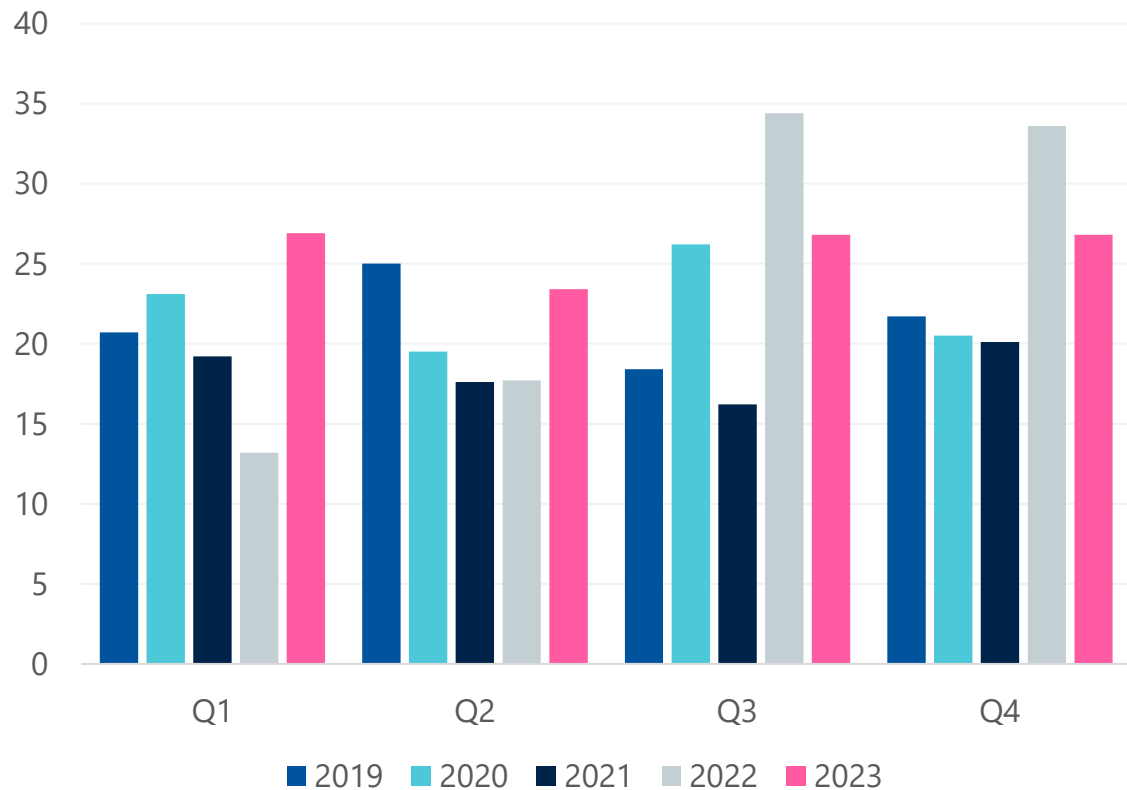


Organisaatorakenteessa ja raportoinnissa 1.1.2023 tapahtuneen muutoksen vuoksi tiedot saatavilla vuodesta 2022 alkaen.

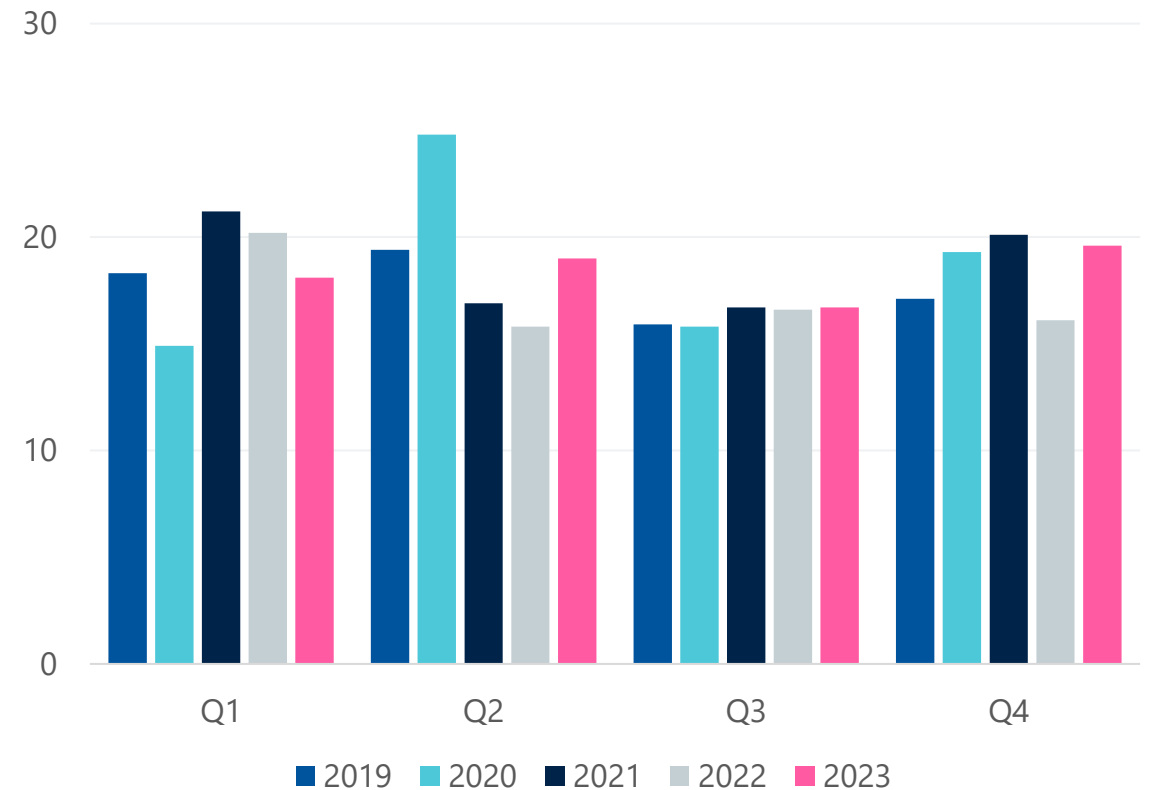
Tulosyksiköiden liikevaihto vuosineljänneksittäin (milj. EUR)



Animal Health

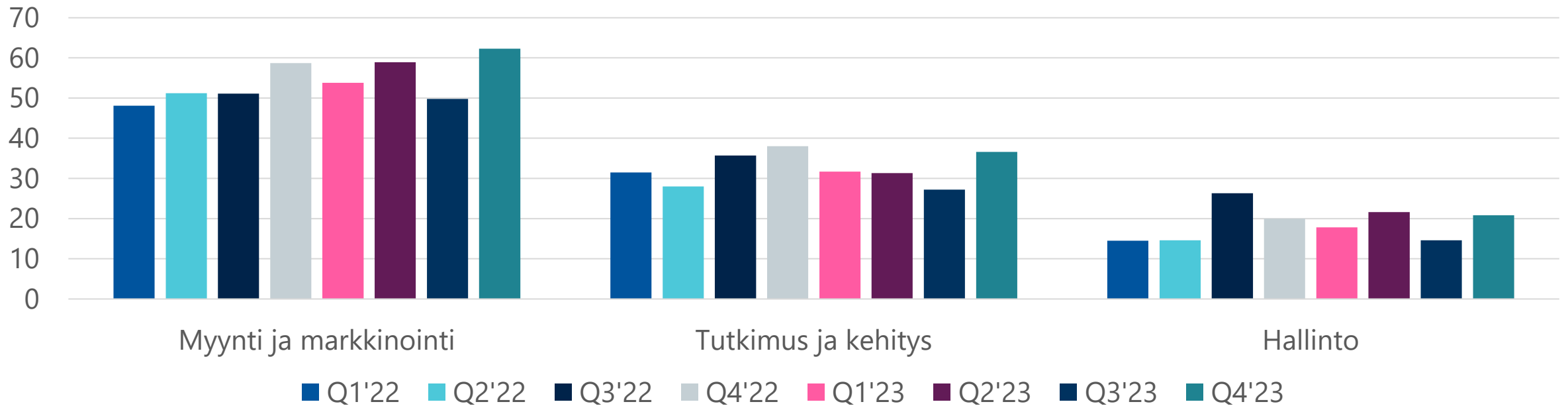


Fermion



Kiinteät kulut

	10-12/2023	10-12/2022	Muutos	1-12/2023	1-12/2022	Muutos
Myynti ja markkinointi, milj. EUR	-62,3	-58,7	+6,1 %	-224,8	-209,1	+7,5 %
Tutkimus ja kehitys, milj. EUR	-36,6	-38,0	-3,6 %	-126,9	-133,2	-4,7 %
Hallinto, milj. EUR	-20,8	-20,0	+4,1 %	-74,8	-75,4	-0,7 %



Taloudellista kehitystä kuvaavia tunnuslukuja

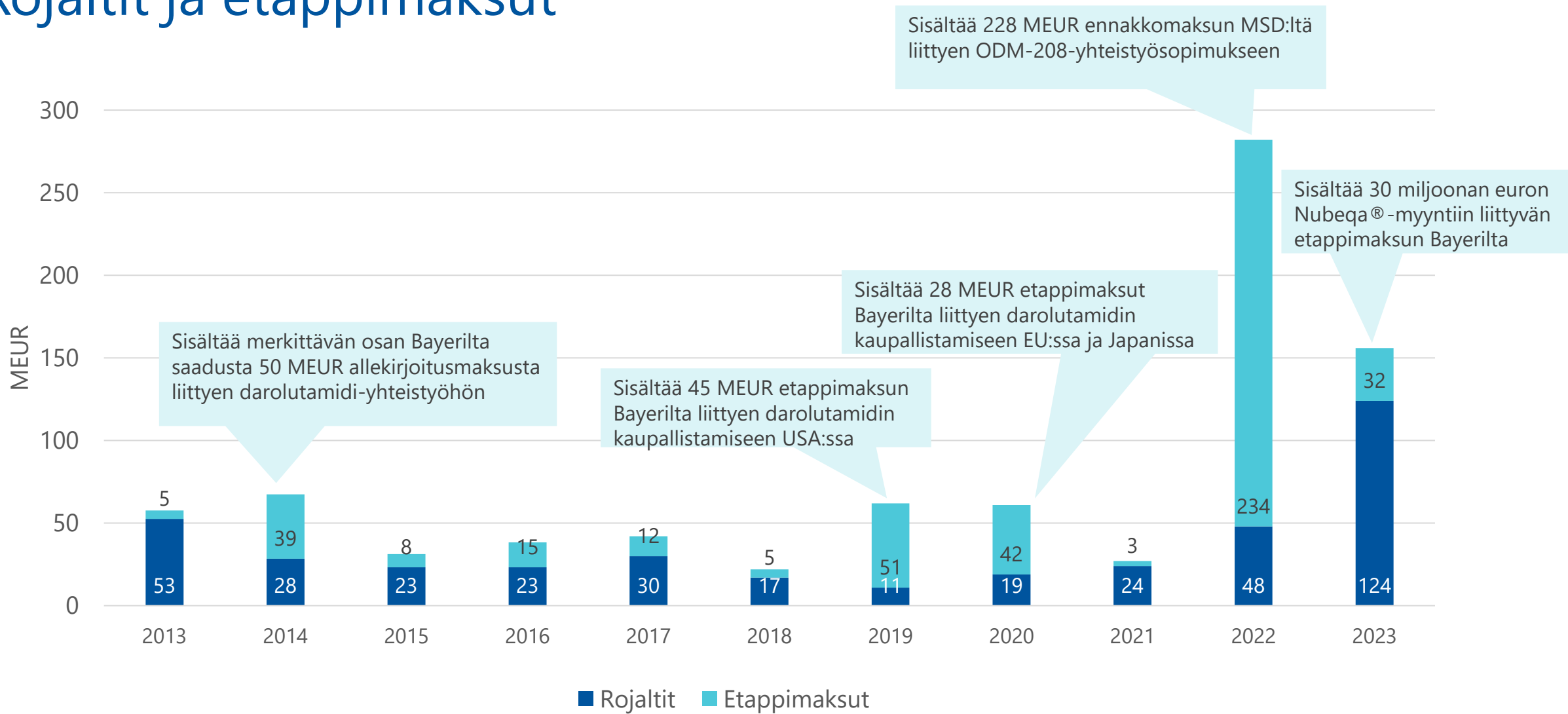


	2019	2020	2021	2022	1-12/23	1-12/22	Muutos %
Liikevaihto, milj. EUR	1 051,0	1 078,1	1 041,0	1 340,6	1 189,7	1 340,6	-11,3 %
Käyttökate (EBITDA), milj. EUR	308,9	336,5	289,1	487,1	326,4	487,1	-33,0 %
% liikevaihdosta	29,4 %	31,2 %	27,8 %	36,3 %	27,4 %	36,3 %	
Liikevoitto, milj. EUR	252,8	280,1	243,3	439,6	274,9	439,6	-37,5 %
% liikevaihdosta	24,1 %	26,0 %	23,4 %	32,8 %	23,1 %	32,8 %	
Tilikauden voitto, milj. EUR	200,4	219,9	193,8	349,5	216,8	349,5	-38,0 %
% liikevaihdosta	19,1 %	20,4 %	18,6 %	26,1 %	18,2 %	26,1 %	
Tutkimus- ja kehityskulut, milj. EUR	119,3	123,2	117,7	133,2	126,9	133,2	-4,7 %
% liikevaihdosta	11,3 %	11,4 %	11,3 %	9,9 %	10,7 %	9,9 %	
Investoinnit ilman yrityshankintaa, milj. EUR	42,6	48,5	85,4	109,6	92,7	109,6	-15,4 %
% liikevaihdosta	4,0 %	4,5 %	8,2 %	8,2 %	7,8 %	8,2 %	
Yrityshankinta vähennettynä hankintahetken rahavaroilla, milj. EUR				82,0	0,1	82,0	-99,8 %
Poistot ja arvonalentumiset	56,1	56,4	45,7	47,5	51,5	47,5	+8,4 %
Henkilöstökulut, milj. EUR	217,1	227,0	231,0	263,9	273,0	263,9	+3,4 %
Oma pääoma, milj. EUR	779,4	731,3	747,9	908,1	890,1	908,1	-2,0 %
Korolliset nettovelat, milj. EUR	-139,1	-185,8	-108,3	-118,7	93,3	-118,7	> 100 %
Varat yhteensä	1 035,7	1 115,6	1 114,0	1 503,6	1 438,6	1 503,6	-4,3 %
Liiketoiminnan rahavirta, milj. EUR	270,8	299,1	215,7	434,4	119,0	434,4	-72,6 %
Omavaraisuusaste, %	76,7 %	66,7 %	68,1 %	60,9 %	62,3 %	60,9 %	
Nettovelkaantumisaste (gearing), %	-17,8 %	-25,4 %	-14,5 %	-13,1 %	10,5 %	-13,1 %	
Sijoitetun pääoman tuotto, %	29,9 %	34,8 %	28,8 %	45,1 %	25,3 %	45,1 %	
Oman pääoman tuotto verojen jälkeen, %	25,8 %	29,1 %	26,2 %	42,2 %	24,1 %	42,2 %	
Henkilömäärä kauden lopussa	3 265	3 311	3 355	3 527	3 632	3 527	+3,0 %
Henkilömäärä kaudella keskimäärin	3 251	3 337	3 364	3 472	3 587	3 472	+3,7 %

Tuloslaskelma

EUR million	2019	2020	2021	2022	1-12/23	1-12/22	Muutos %
Liikevaihto	1 051,0	1 078,1	1 041,0	1 340,6	1 189,7	1 340,6	-11,3 %
Myytyjen suoritteiden kulut	-417,6	-434,4	-447,5	-489,0	-531,9	-489,0	+8,8 %
Bruttokate	633,4	643,7	593,5	851,6	657,7	851,6	-22,8 %
Liiketoiminnan muut tuotot ja kulut	2,2	5,4	6,4	5,7	43,7	5,7	> 100 %
Myynnin ja markkinoinnin kulut	-215,7	-204,3	-191,0	-209,1	-224,8	-209,1	+7,5 %
T&K-kulut	-119,3	-123,2	-117,7	-133,2	-126,9	-133,2	-4,7 %
Hallinnon kulut	-47,8	-41,6	-47,9	-75,4	-74,8	-75,4	-0,7 %
Liikevoitto	252,8	280,1	243,3	439,6	274,9	439,6	-37,5 %
Rahoitustuotot ja -kulut	-2,0	-1,8	-1,0	0,7	-3,0	0,7	< -100 %
Voitto ennen veroja	250,8	278,3	242,3	440,3	271,9	440,3	-38,3 %
Tuloverot	-50,5	-58,4	-48,5	-90,8	-55,1	-90,8	-39,3 %
Tilikauden voitto	200,4	219,9	193,8	349,5	216,8	349,5	-38,0 %

Rojaltit ja etappimaksut

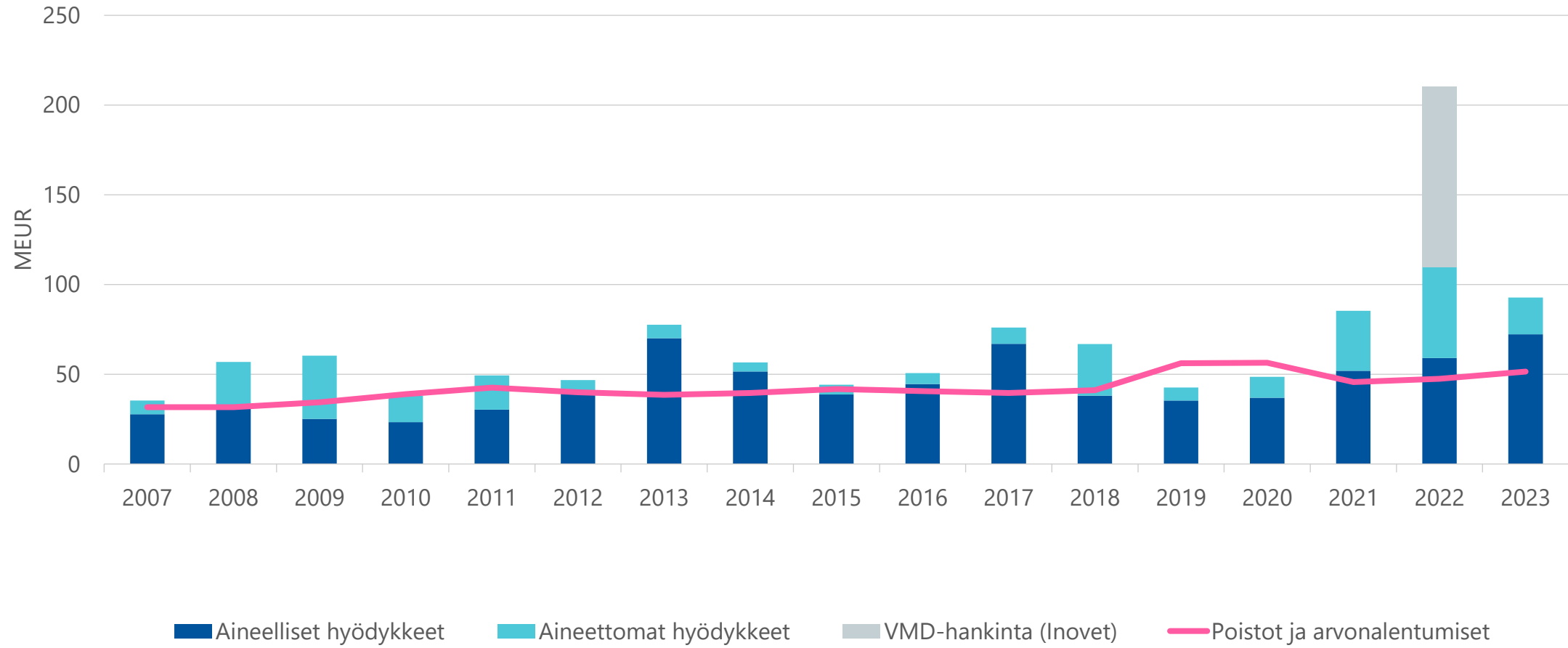


Tase

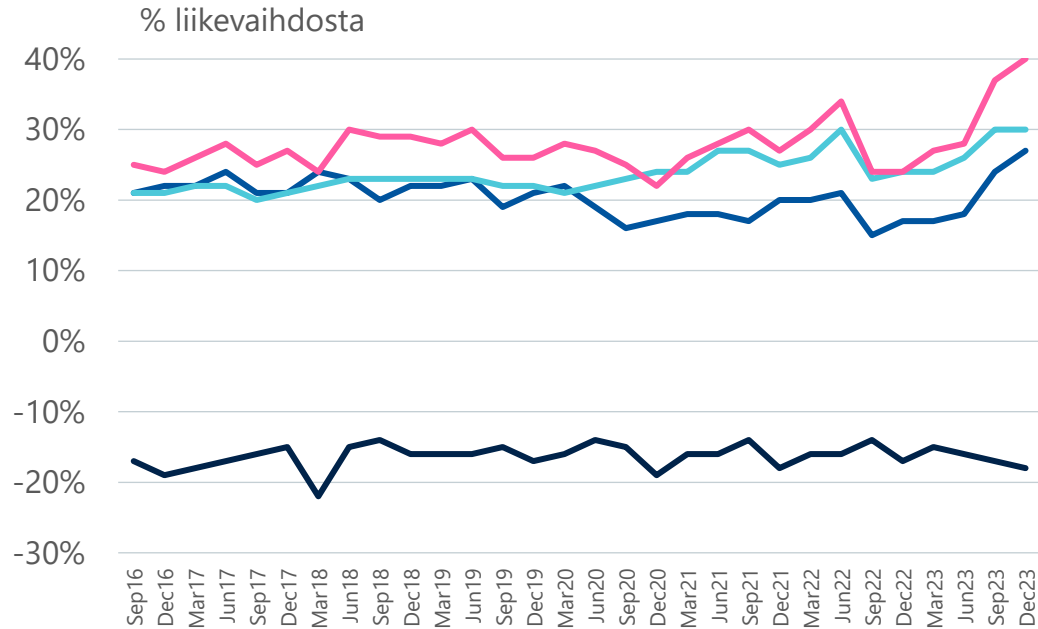
VARAT				
milj. EUR	12/23	12/22	Muutos %	12/22
Aineelliset hyödykkeet	400,9	373,3	+7,4 %	373,3
Liikearvo	87,2	87,2	0,0 %	87,2
Aineettomat oikeudet	106,8	100,0	+6,8 %	100,0
Muut aineettomat hyödykkeet	6,1	3,8	+59,2 %	3,8
Osuus osakkuusyhtiöissä	0,1	0,1		0,1
Muut sijoitukset	0,2	0,2	-0,1 %	0,2
Eläkesaaminen	6,9	56,2	-87,7 %	56,2
Laskennalliset verosaamiset	4,3	3,1	+37,0 %	3,1
Muut pitkäaikaiset saamiset	0,9	1,0	-13,8 %	1,0
Pitkäaikaiset varat yhteensä	613,3	624,9	-1,9 %	624,9
Vaihto-omaisuus	362,2	315,6	+14,7 %	315,6
Myyntisaamiset	247,1	180,7	+36,7 %	180,7
Tuloverosaamiset	0,6	4,9	-88,4 %	4,9
Muut saamiset	108,8	44,8	> 100 %	44,8
Rahavarat	106,7	332,6	-67,9 %	332,6
Lyhytaikaiset varat yhteensä	825,3	878,7	-6,1 %	878,7
Varat yhteensä	1 438,6	1 503,6	-4,3 %	1 503,6

OMA PÄÄOMA JA VELAT				
milj. EUR	12/23	12/22	Muutos %	12/22
Osakepääoma	92,2	92,2		92,2
Muut rahastot	4,6	3,3	+39,6 %	3,3
Muuntoerot	-9,8	-10,8	-9,5 %	-10,8
Kertyneet voittovarot	802,9	823,3	-2,5 %	823,3
Emoyhtiön omistajille kuuluva oma pääoma yhteensä	890,1	908,1	-2,0 %	908,1
Oma pääoma yhteensä	890,1	908,1	-2,0 %	908,1
Laskennalliset verovalat	31,8	42,2	-24,6 %	42,2
Eläkeveloitteet	4,1	3,0	+39,0 %	3,0
Pitkäaikaiset varaukset	0,5	0,6	-18,7 %	0,6
Pitkäaikaiset korolliset velat	171,0	196,8	-13,1 %	196,8
Muut pitkäaikaiset velat	76,4	77,7	-1,7 %	77,7
Pitkäaikaiset velat yhteensä	283,8	320,2	-11,4 %	320,2
Lyhytaikaiset varaukset	0,0	0,1	-34,0 %	0,1
Lyhytaikaiset korolliset velat	29,0	17,2	+68,6 %	17,2
Ostovelat	102,3	114,4	-10,5 %	114,4
Tilikauden verotettavaan tuloon perustuvat verovalat	13,3	1,4	> 100 %	1,4
Muut lyhytaikaiset velat	120,1	142,3	-15,6 %	142,3
Lyhytaikaiset velat yhteensä	264,8	275,4	-3,8 %	275,4
Velat yhteensä	548,6	595,5	-7,9 %	595,5
Oma pääoma ja velat yhteensä	1 438,6	1 503,6	-4,3 %	1 503,6

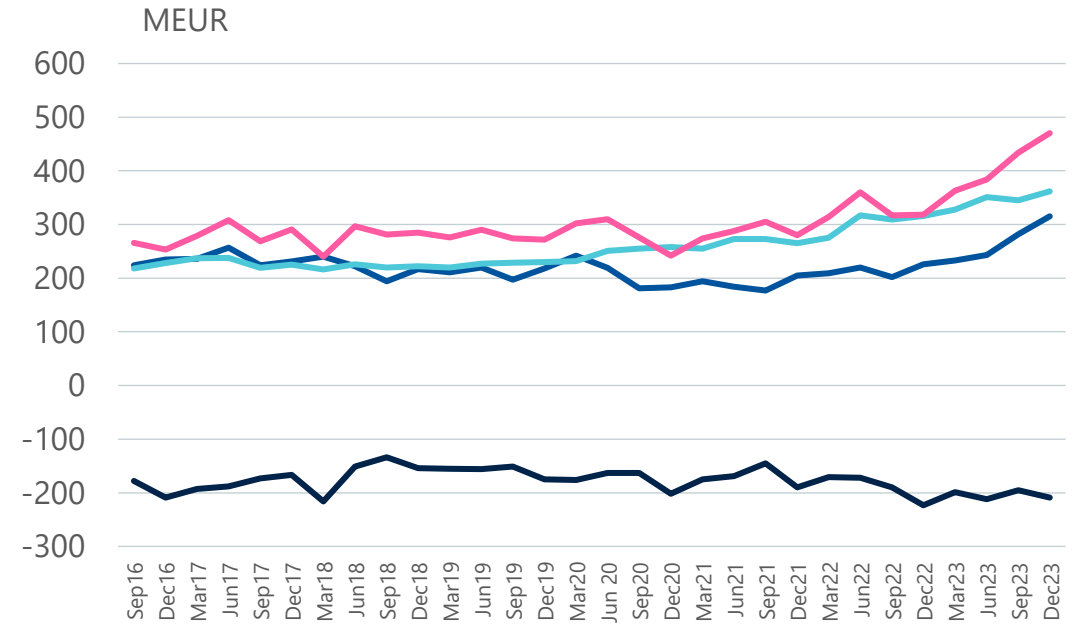
Investoinnit



Nettokäyttöpääoman kehitys



- Saatavat
- Vaihto-omaisuus
- Lyhytaikaiset korottomat velat
- Nettokäyttöpääoma



- Saatavat
- Vaihto-omaisuus
- Lyhytaikaiset korottomat velat
- Nettokäyttöpääoma

Easyhaler® - erilaisia hoitovaihtoehtoja astmaan ja keuhkohtaumatautiin samalla laiteteknologialla

- Easyhaler® -tuoteportfolio koostuu kuudesta kuivajauheinhalaattorista, joissa hyödynnetään useita tunnettuja generisiä lääkeaineita astmasta ja keuhkohtaumataudista kärsivien potilaiden hoitoon.



Carbon
Neutral
Product



- Tärkeimmät hyödyt:

- Laaja valikoima eri hoitoja samanlaisessa kuivajauheinhalaattorissa
- Helppo ja nopea opettaa, oppia ja käyttää
- Erittäin tarkka ja yhdenmukainen annostelu jopa matalalla sisäänhengityskapasiteetilla
- Täysin hiilineutraali tuote, mikä tukee Orionin vastuullisuustavoitteita



Tulevia tapahtumia

Varsinainen yhtiökokous 2024 suunniteltu pidettäväksi	20.3.2024
Osavuositarkastus 1–3/2024	25.4.2024
Puolivuositarkastus 1–6/2024	8.8.2024
Osavuositarkastus 1–9/2024	29.10.2024

