



Orionin osavuosisikatsaus 1—3/2012

24.4.2012

Timo Lappalainen
toimitusjohtaja

Tämä esitys sisältää tulevaisuutta koskevia lausumia, jotka sisältävät riskejä ja epävarmuustekijöitä. Nämä lausumat eivät perustu historiallisiin tosiasioihin, vaan viittaavat yhtiön toimintoihin tai taloudelliseen tulokseen tulevaisuudessa. Lausumiin sisältyy ilmaisuja tulevaisuuden strategioista ja niiden hyöty- ja tuotto-odotuksista.

Lausumiin liittyy riskejä ja epävarmuustekijöitä. Toteutuvat tulokset saattavat poiketa olennaisesti tässä lausutuista olettamuksista, johtuen lukuisista eri tekijöistä, mukaan lukien myös mahdollisuus, että Orion päättää olla toteuttamatta esitettyjä strategioita, tai että strategioihin perustuvia odotuksia ei saavuteta. Orion ei ole velvollinen myöhemmin päivittämään tai korjaamaan tämän esityksen sisältämää informaatiota.

Orionin alkuvuosi sujui odotusten mukaan

- Liikevaihto pysyi vertailukauden tasolla huolimatta Parkinson-lääkkeiden myynnin laskusta
 - Geneeristen entakaponi-tuotteiden toimitukset Pohjois-Amerikkaan alkoivat
- Liikevoitto laski
 - Vertailukaudella liikevaihtoa ja -voittoa kasvatti 7 miljoonan euron etappimaksu
- *dexdor*®-tehohoitorauhoitteen lanseeraukset etenevät Euroopassa

Liikevaihto ja liikevoitto

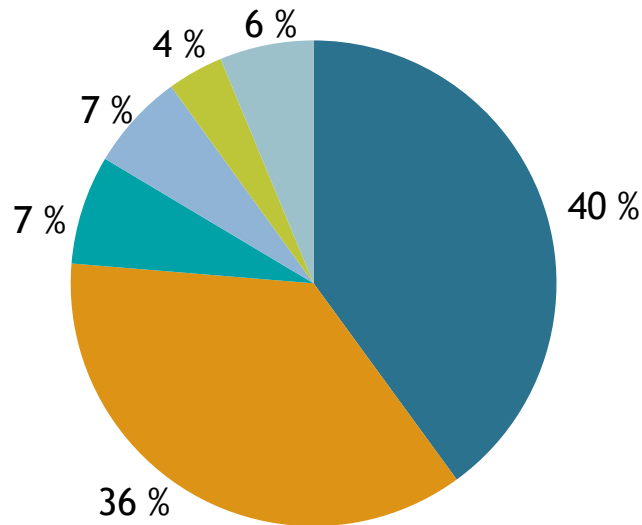
Konsernin avainlukuja	1–3/2012	1–3/2011	Muutos %	2011
Liikevaihto, milj. €	247	244	+1,3 %	918
Liikevoitto, milj. €	79	93	-14,7 %	283
Laimentamaton osakekohtainen tulos, €	0,42	0,49	-13,0 %	1,49
Osakekohtainen rahavirta ennen rahoituseriä, €	0,27	0,34	-22,0 %	1,10

- Liikevaihto vertailukauden tasolla
 - Omaan tutkimukseen perustuvien tuotteiden osuus lääkeliiketoiminnan liikevaihdosta 45 %, lasku 8 %
 - Läkeliiketoiminnan muiden kuin Parkinson-lääkkeiden liikevaihto kasvoi 8 %
 - Markkinaosuus Suomessa 11 %
 - Erityistuotteet vahvassa kasvussa
- Liikevoitto laski 15 %
 - Taustalla mm. Parkinson-lääkkeiden myynnin lasku sekä vertailukaudella kirjattu 7 miljoonan euron etappimaksu
 - T&K-kulut kasvoivat ennakoidusti

Liikevaihdon jakautuminen

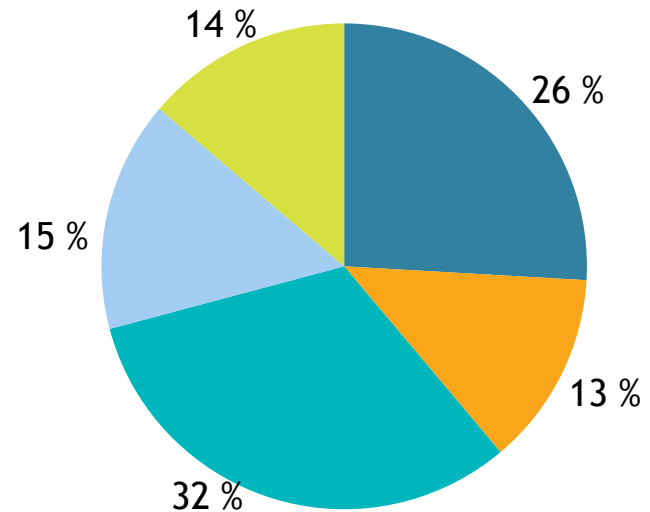
Liiketoiminnoittain

- Alkuperälääkkeet
- Eläinlääkkeet
- Sopimusvalmistus ja muut
- Erytistuotteet
- Fermion
- Orion Diagnostica



Markkina-alueittain

- Suomi
- Muu Eurooppa
- Muut maat
- Skandinavia
- Pohjois-Amerikka





Liiketoiminta- katsaukset

Erityistuotteet hyvässä kasvuvauhdissa

Lääkeliiketoiminnan avainlukuja	1–3/2012	1–3/2011	Muutos %	2011
Lääkeliiketoiminnan liikevaihto, milj. €	233	231	+1 %	871
Alkuperälääkkeet	99	113	-13 %	409
Erityistuotteet	90	80	+13 %	321
Eläinlääkkeet	18	17	+6 %	68
Fermion	16	13	+24 %	43
Sopimusvalmistus ja muut	9	7	+24 %	30
Lääkeliiketoiminnan liikevoitto, milj. €	79	92	-14 %	288

- Parkinson-lääkkeiden liikevaihto laski 14 % ja sen osuus segmentin liikevaihdosta oli 27 %
- Muiden kuin Parkinson-lääkkeiden liikevaihto kasvoi 8 %
- Orion selvä markkinajohtaja Suomessa
- Geneeristen entakaponi-tuotteiden myynti raportoidaan Erityistuotteet-tulosyksikön liikevaihdossa

Myydyimmät lääkevalmisteet

Orionin myydyimmät lääkevalmisteet,
milj. €

	1–3/2012	1–3/2011	Muutos %	2011
1. Stalevo®, Comtess® ja Comtan® (Parkinsonin tauti)	63,2	73,6	-14 %	267
2. Simdax® (sydämen vajaatoiminta)	10,4	10,6	-2 %	44
3. Precedex® (tehohoitorauhoite)	10,3	8,3	+25 %	33
4. Easyhaler®-tuoteperhe (astma, keuhkohtaumatauti)	7,0	8,5	-19 %	31
5. Dexdomitor®, Domitor®, Domosedan® ja Antisedan® (eläinrauhoitteet)	6,4	6,6	-4 %	23
6. Burana® (tulehdus, kipu)	5,8	5,8	+0 %	24
7. Marevan® (verenohennus)	4,4	3,8	+16 %	16
8. Geneeriset entakaponi-tuotteet (Parkinsonin tauti)	4,2			
9. Divina®-sarja (vaihdevuosisoireet)	3,8	3,4	+13 %	13
10. Fareston® (rintasyöpä)	3,5	3,2	+10 %	10
Yhteensä	118,8	123,6	-4 %	459
Osuus lääkeliikevaihdosta	51 %	54 %		53 %

Orion selvä markkinajohtaja Suomessa

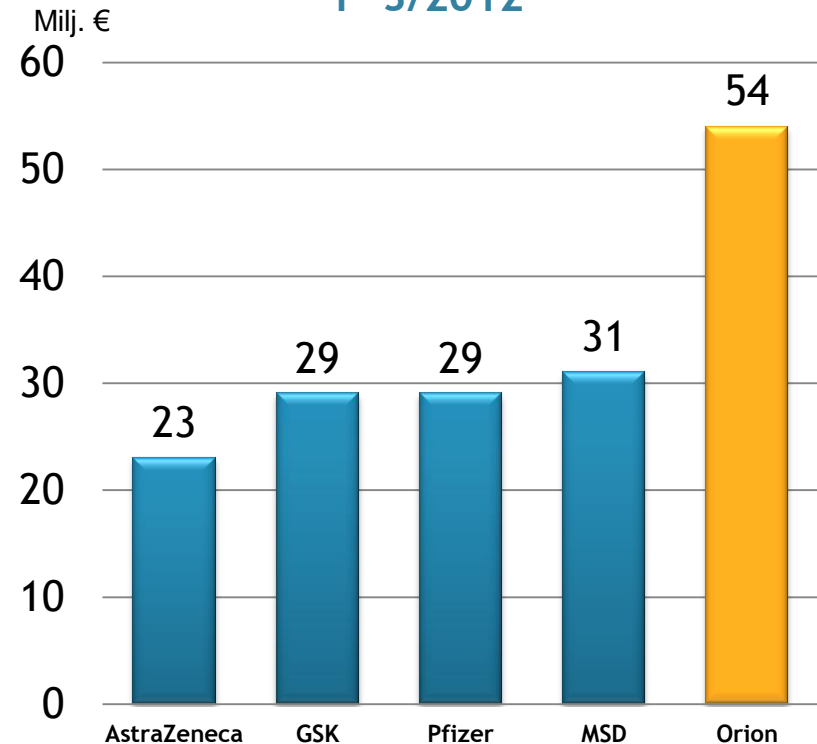
Suomen ihmislääkemarkkinat 1–3/2012

- Tukku myynti 493 milj. € (+4 %)

Orion Suomen ihmislääkemarkkinalla

- Myynnin kasvu 10 %
- Orion selvä markkinajohtaja
 - Markkinaosuus 11 %
- Orion on erityisen vahva itsehoitotuotteiden ja vaihdettavien reseptilääkkeiden kategorioissa

Suurimmat lääkeyhtiöt Suomessa 1–3/2012



Parkinson-lääkkeiden myynti kasvaa Japanissa

Parkinson-lääkkeiden kokonaismarkkinat 1–12/2011

- Yhdysvalloissa ³⁾ 669 milj. USD (-28 %)
- Euroopan viidellä suurimmalla markkinalla ^{1) 3)} 955 milj. EUR (-8 %)
- Japanissa ²⁾ 523 milj. EUR (+12 %)

Orionin Stalevo, Comtess ja Comtan Parkinson-lääkkeiden myynti 1–12/2011

- Yhdysvalloissa ³⁾ 181 milj. USD (+0,4 %)
- Euroopan viidellä suurimmalla markkinalla ^{1) 3)} 156 milj. € (-1 %)
- Japanissa ²⁾ 56 milj. € (+18 %)

Orionin Parkinson-lääkkeiden markkinaosuuksia	2011	2010
Suomi ²⁾	24 %	24 %
Ruotsi ²⁾	14 %	16 %
Norja ²⁾	15 %	16 %
Tanska ²⁾	20 %	16 %
Saksa ³⁾	15 %	14 %
Iso-Britannia ³⁾	15 %	13 %
Yhdysvallat ^{3) 4)}	27 %	20 %
Japani ^{2) 4)}	11 %	10 %

¹⁾ sis. Saksan, Iso-Britannian, Ranskan, Espanjan ja Italian

²⁾ sis. sairaalamyyntin lisäksi myyntin vähittäisjakelijoille

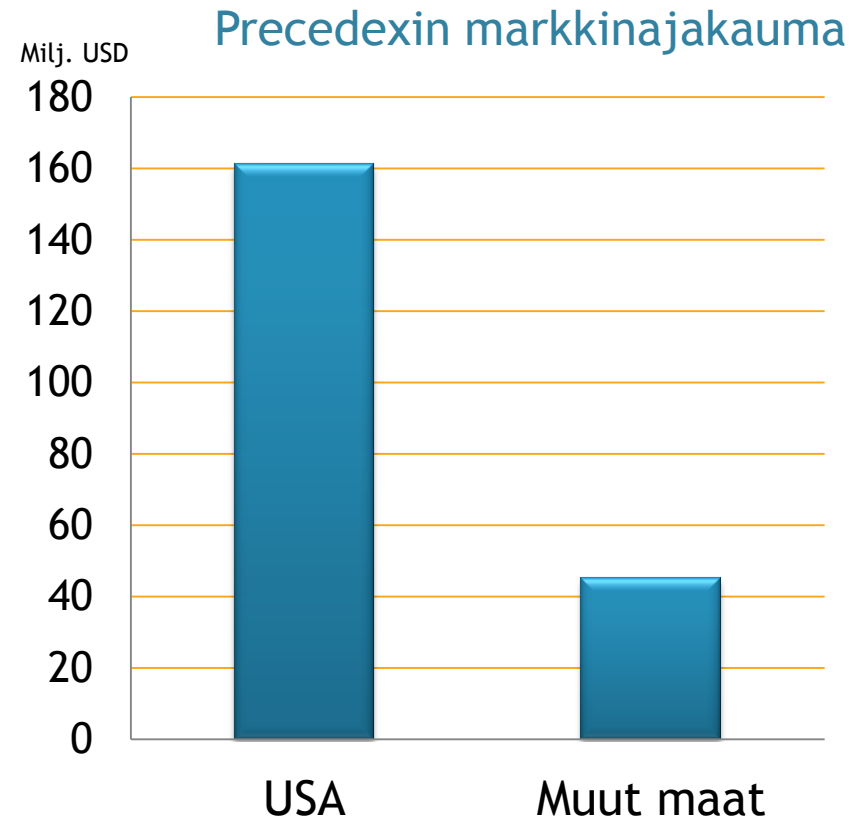
³⁾ sis. vain myyntin vähittäisjakelijoille

⁴⁾ Novartiksen myyntialue

Precedex jatkaa vahvaa kasvua

Tehohoitorauskoite Precedexin markkinat 1–12/2011

- Yhteensä 206 milj. USD (+33 %)
- USA:ssa 161 milj. USD (+22 %)



Orionin lääketutkimushankkeet

Projekti	Käyttöaihe	Pre- kliininen	Kliiniset vaiheet			Rekis- teröinti
			I	II	III	
Easyhaler®-yhdistelmävalmisteet	Astma, keuhkohtaumatauti					
Stalevo® Japanin markkinoille	Parkinsonin tauti					
Androgeenireseptoriantagonisti	Pitkälle edennyt eturauhassyöpä	Partneri: Endo Pharmaceuticals				
Alfa 2 _c -reseptorin antagonisti	Alzheimerin tauti					
Tehokkaampi levodopa-tuote	Parkinsonin tauti					
Deksmedetomidiini (ei-suonensis. annosteltava)	Kivun hoito	Partneri: Récro Pharma				
Androgeenireseptoriantagonisti ja Alfa 2 _c -reseptorin antagonisti	Molekyyli tarvittaessa valmis siirtymään kliinisen vaiheen tutkimuksiin					
Useita projekteja varhaisessa tutkimusvaiheessa	Eturauhassyöpä, neuropaattinen kipu, Parkinsonin tauti, Alzheimerin tauti					

Liikevaihto kasvoi diagnostiikkaliiketoiminnassa

Diagnostiikkaliiketoiminnan avainlukuja	1–3/2012	1–3/2011	Muutos %	2011
Liikevaihto, milj. €	16	14	+14 %	50
Liikevoitto, milj. €	2,5	2,8	-9 %	4,9

- Päätuotteena jatkoivat QuikRead®-testit
 - Uuden sukupolven mittalaitteen QuikRead go®'n lanseeraukset etenivät suunnitelmien mukaisesti
- Kehitys päämarkkinoilla Kiinassa ja Pohjoismaissa jatkui positiivisena
- Tulosta painoivat lisäpanostukset tuotekehitykseen ja markkinointiin

Näkymäarvio vuodelle 2012 (ei muutosta)

- **Liikevaihto** on vuoden 2011 tasolla
- **Liikevoitto** on vuoden 2010 tasolla
- **Konsernin investoinnit** ovat noin 50 miljoonaa euroa ilman olennaisia yritys- tai tuotehankintoja

Orionin kalenterissa

- Pääomamarkkinapäivä (CMD) Helsingissä 24.5.2012
- Osavuositarkastus tammi—kesäkuulta 2012 31.7.2012
- Osavuositarkastus tammi—syyskuulta 2012 23.10.2012



ORION

ORION
Hyvinvointia rakentamassa

Orionin taloudelliset tavoitteet

Liikevaihdon ja kannattavuuden kehitys lähivuosina riippuu nopeudesta, jolla

- Parkinson-lääkkeiden myynti alkaa laskea
- Muiden tuotteiden myynti kasvaa

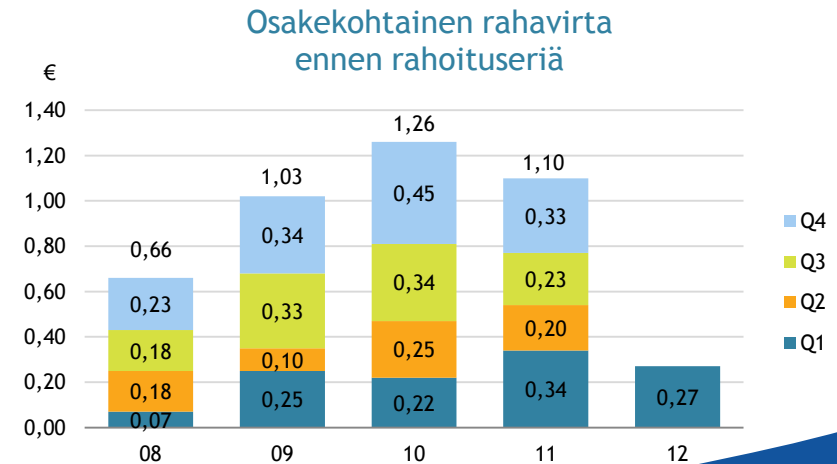
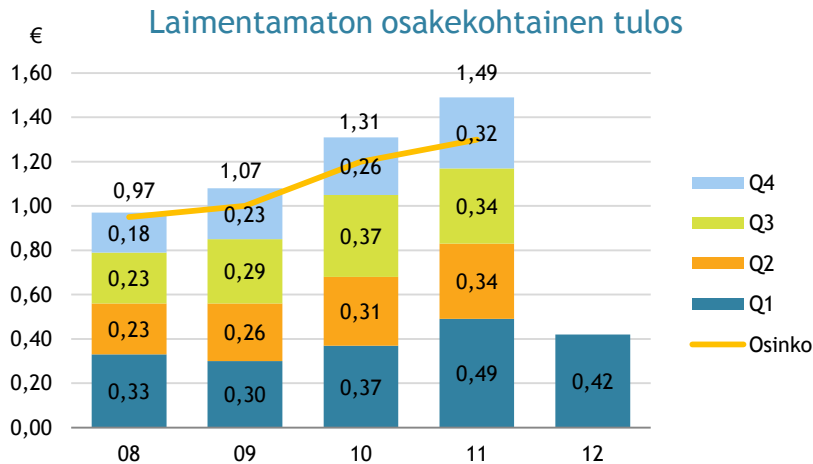
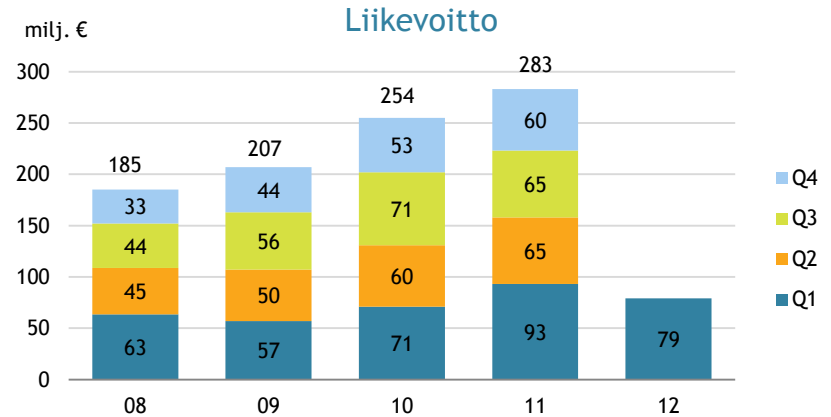
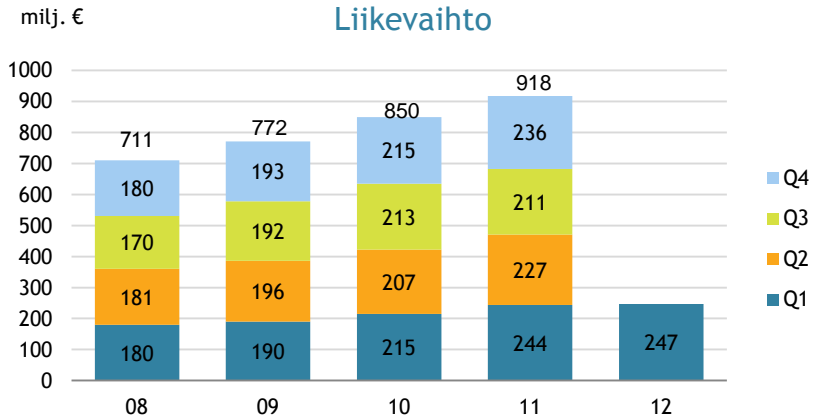
Orionin taloudelliset tavoitteet ovat

1. Taloudellisen vakauden varmistaminen
2. Pidemmän aikavälin kannattava kasvu

Pääasialliset keinot tavoitteiden saavuttamiseksi:

- Liikevaihdon ja liikevoiton orgaanisen kehityksen parantaminen tuote-, tuotteisto- ja yritysostojen avulla
- Toiminnan tehokkuuden parantaminen ja kustannusten hallinta
- Rahoitusaseman säilyttäminen vakaana; omavaraisuusaste vähintään 50 %:ssa

Avainlukuja vuosineljänneksittäin



Avainlukujen kehitys 2008—Q1 / 2012

Orionin avainlukuja	2008	2009	2010	2011	1-3/2012	1-3/2011	Muutos %
Liikevaihto, milj. €	710,7	771,5	849,9	917,9	247,4	244,1	+1,3 %
Liikevoitto, milj. €	185,0	207,0	254,2	282,9	79,3	92,9	-14,7 %
Voitto ennen veroja, milj. €	184,2	203,7	252,6	282,0	79,3	92,7	-14,4 %
T&K-kulut, milj. €	90,0	95,2	85,5	87,5	22,8	19,8	+15,3 %
Omavaraisuusaste, %	60,2 %	60,6 %	62,7 %	64,2 %	39,8 %	44,1 %	
Nettovelkaantumisaste, %	-7,1 %	-8,9 %	-12,2 %	-6,9 %	-20,0 %	-29,3 %	
Sijoitetun pääoman tuotto, %	38,5 %	37,4 %	45,0 %	49,4 %	57,8 %	72,1 %	
Oman pääoman tuotto, %	32,1 %	35,3 %	40,7 %	43,3 %	55,4 %	66,3 %	
Laimentamaton osakekohtainen tulos, €	0,97	1,07	1,31	1,49	0,42	0,49	-13,0 %
Osakekohtainen rahavirta ennen rahoituseriä, €	0,66	1,03	1,26	1,10	0,27	0,34	-22,0 %
Osakekohtainen osinko, €	0,95	1,00 + 0,10 ¹⁾	1,20 + 0,06 ²⁾	1,30 + 0,12 ³⁾			

¹⁾ Vuodelta 2009 maksettiin pääoman palautuksena 0,10 euroa osakkeelta.

²⁾ Vuodelta 2010 maksettiin pääoman palautuksena 0,06 euroa osakkeelta.

³⁾ Vuodelta 2011 maksettiin pääoman palautuksena 0,12 euroa osakkeelta.

Omien alkuperälääkkeiden myynnin kehitys

Omien alkuperälääkkeiden liikevaihto,
milj. €

Käyttöaihe	1–3/2012	1–3/2011	Muutos %	2011
Stalevo®, Comtess® ja Comtan®	63,2	73,6	-14,1 %	267
Simdax®	10,4	10,6	-1,8 %	44
Precedex®	10,3	8,3	+24,5 %	33
Easyhaler® -tuoteperhe	7,0	8,5	-18,5 %	31
Dexdomitor®, Domitor®, Domosedan® ja Antisedan®	6,4	6,6	-4,0 %	23
Divina® -sarja	3,8	3,4	+12,9 %	13
Fareston®	3,5	3,2	+9,6 %	10
Yhteensä	104,5	114,1	-8,4 %	420
% lääkeliikevaihdesta	45 %	49 %		48 %

Tuloslaskelma 2008—Q1/2012

Voiton muodostuminen, milj. €	2008	2009	2010	2011	1—3/2012	1—3/2011	Muutos %
Liikevaihto	710,7	771,5	849,9	917,9	247,4	244,1	+1,3 %
Myytyjen suoritteiden kulut	-243,4	-265,2	-283,2	-305,1	-86,6	-72,7	+19,1 %
Bruttokate	467,4	506,3	566,8	612,8	160,8	171,4	-6,2 %
Liiketoiminnan muut tuotot ja kulut	3,1	6,0	1,2	3,0	1,5	2,1	-26,2 %
Myynnin ja markkinoinnin kulut	-143,9	-160,0	-188,9	-204,8	-49,2	-52,1	-5,7 %
T&K-kulut	-90,0	-95,2	-85,5	-87,5	-22,8	-19,8	+15,3 %
Hallinnon kulut	-51,5	-50,2	-39,3	-40,6	-11,1	-8,7	+27,4 %
Liikevoitto	185,0	207,0	254,2	282,9	79,3	92,9	-14,7 %
Voitto ennen veroja	184,2	203,7	252,6	282,0	79,3	92,7	-14,4 %
Tilikauden voitto	136,3	151,4	184,7	209,5	59,6	68,5	-12,9 %

Orionin tärkeimmät tutkimusohjelmat

- **Easyhaler®**-tuoteperhettä laajennetaan. Kehitteillä ovat **uudet budesonidi-formoteroli- ja flutikasoni-salmeteroli -yhdistelmävalmisteet** astman ja keuhkohtaumataudin hoitoon
 - Vuoden 2012 alussa saadut tutkimustulokset budesonidi-formoteroli -yhdistelmävalmisteella olivat lupaavat, mutta eivät vielä riittävät myyntilupahakemuksen jättämiseksi. Orion jatkaa yhdistelmän kehittämistä edelleen vuonna 2012.
- Orion ja Novartis kehittävät **Stalevo®**-Parkinson-lääkettä Japanin markkinoille
 - Novartis arvioi parhaillaan myyntilupahakemuksen jättämisen aikataulua
- Pitkälle edenneen eturauhassyövän hoitoon tarkoitetun **androgenireseptoriantagonistin** kehitys on kliinisen vaiheen I/II tutkimuksessa yhdessä Endo Pharmaceuticalsin kanssa
- **Alfa 2_c -reseptorin antagonistit** on toisen vaiheen kliinisissä tutkimuksissa
 - Tutkimuksissa selvitetään lääkeaihion tehoa ja turvallisuutta Alzheimerin taudin hoidossa
- Orion kehittää uutta tehokkaampaa **levodopa-tuotetta**, joka perustuu tunnettujen aineosien uusiin optimoituihin formulaatioihin ja annoksiin
- Orion on saanut valmiiksi pre-kliiniset tutkimukset toisella **androgenireseptoriantagonistimolekyylillä** sekä toisella **alfa 2_c -reseptorin antagonistimolekyylillä**
 - Lääkeaihioiden siirtyminen kliinisiin tutkimuksiin pohjautuu käynnissä olevien androgenireseptoriantagonistin ja alfa2_c -reseptorin antagonistin kliinisten tutkimusten tuloksiin
- Pre-kliinisessä tutkimusvaiheessa tutkitaan mm.
 - Eturauhassyöpää, neuropaattista kipua, Parkinsonin tautia ja Alzheimerin tautia

Keskeisimpien tuotteiden tuotesuojatilanne

Tärkeimmät patentit tai tietosuoja
päättymässä

Molekyyli	Tuote	Käyttöaihe	Eurooppa	USA	Japani
Entakaponi	Stalevo®, Comtess® ja Comtan®	Parkinsonin tauti	11 / 2012 10 / 2013 ¹⁾	10 / 2013 ²⁾	2015 ³⁾
Levosimendaani	Simdax®	Sydämen vaikea vajaatoiminta	9 / 2015	Ei markkinoilla	Ei markkinoilla
Deksmedetomidiini	Precedex® <i>dexdor</i> ®	Tehohoitorauhoite	7 / 2013 3 / 2019 ⁴⁾	7 / 2013	6 / 2012

¹⁾ Stalevon tietosuoja päättyy

²⁾ Wockhardt- ja Sun-yhtiöiden markkinoilletulo 1.4. 2012 alkaen

³⁾ Tietosuoja päättyy; nykyisin vain Comtan saatavilla, projekti Stalevon kehittämiseksi Japanin markkinoille meneillään

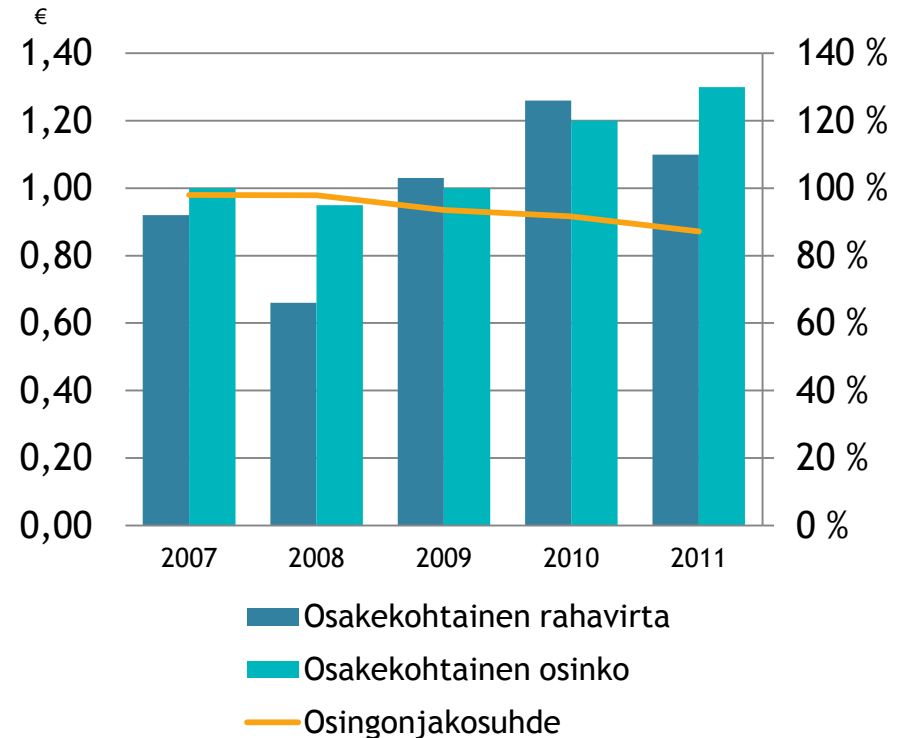
⁴⁾ Deksmedetomidiinin käyttö tehohoidon rauhoitteena

Osingonjakopolitiikka

Osingonjakopolitiikka

Osingonjaossaan Orion ottaa huomioon yhtiön jakokelpoisten voittovarojen lisäksi taloudellisten tavoitteiden saavuttamisen vaatimat keskipitkän ja pitkän aikavälin investointi- ja muut rahoitustarpeet

Osingonmaksuhistoria





ORION

ORION
Hyvinvointia rakentamassa