



Orionin osavuosisikatsaus tammi–maaliskuu 2024

25.4.2024

Vastuuvapauslauseke

Tämä esitys sisältää tulevaisuutta koskevia lausumia, jotka sisältävät riskejä ja epävarmuustekijöitä. Nämä lausumat eivät perustu historiallisiin tosiasioihin, vaan viittaavat yhtiön toimintoihin tai taloudelliseen tulokseen tulevaisuudessa. Lausumiin sisältyy ilmaisuja tulevaisuuden strategioista ja niiden hyöty- ja tuotto-odotuksista.

Lausumiin liittyy riskejä ja epävarmuustekijöitä. Toteutuvat tulokset saattavat poiketa olennaisesti tässä lausutuista olettamuksista, johtuen lukuisista eri tekijöistä, mukaan lukien myös mahdollisuus, että Orion päättää olla toteuttamatta esitettyjä strategioita, tai että strategioihin perustuvia odotuksia ei saavuteta. Orion ei ole velvollinen myöhemmin päivittämään tai korjaamaan tämän esityksen sisältämää informaatiota.

Kaikki esityksen luvut on pyöristetty, minkä vuoksi yksittäisten lukujen summa saattaa poiketa esitetystä summaluvusta.

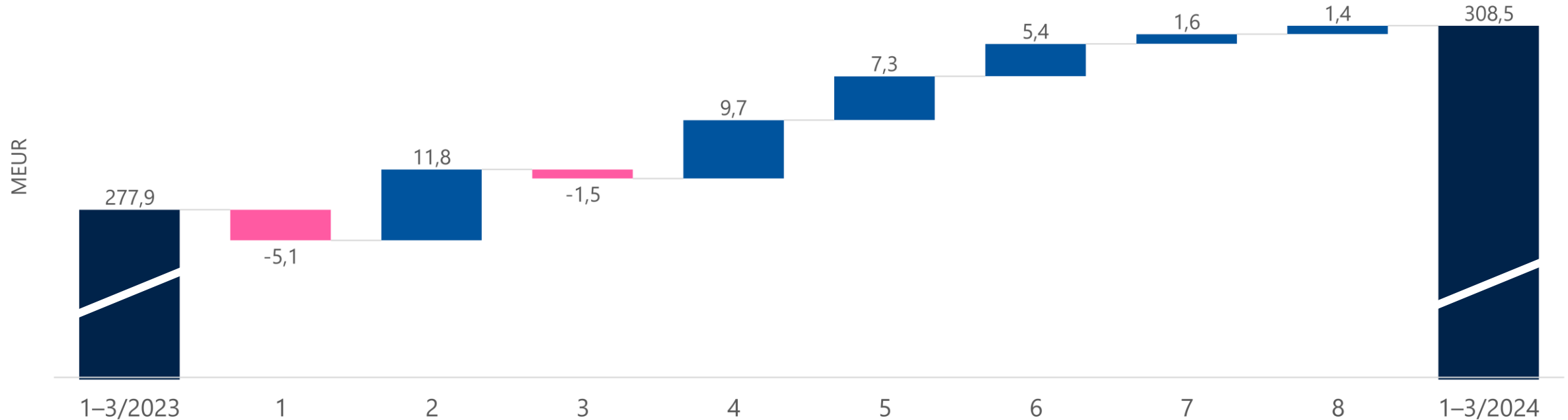
Tammi–maaliskuu 2024 – vuosi alkanut hyvin liikevaihdon kasvaessa vahvasti



- Kasvu tuli useasta lähteestä
 - Nubeqa® ja Easyhaler® -tuoteportfolio jatkoivat suurimpina kasvuajureina
- T&K-kulut sekä myynnin ja markkinoinnin kulut kasvoivat suunnitellusti, minkä vuoksi liikevoitto oli vertailukauden tasolla
- Liiketoiminnan rahavirta oli odotetun vahva
 - Rahavirtavaikutus vuoden 2023 lopussa tapahtuneesta Orionin Eläkesäätiön B-osaston vakuutuskannan siirrosta
 - Rahavirtavaikutus vuoden 2023 kolmannella neljänneksellä kirjatusta 30 milj. euron etappimaksusta
 - Nubeqan tuotemyynti ja rojaltit

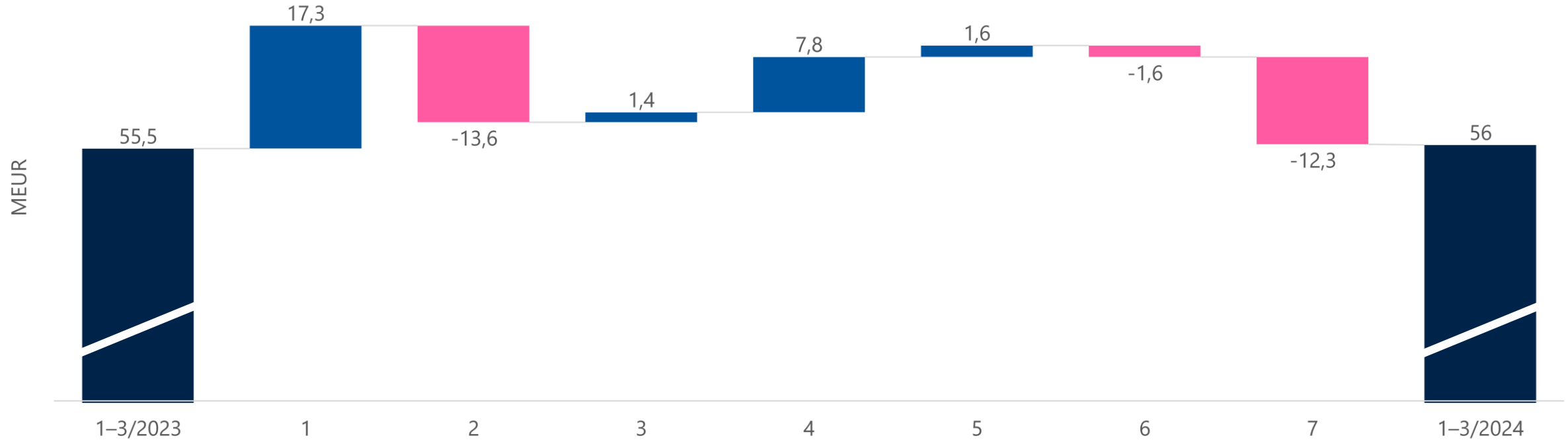
	1–3/ 2024	1–3/ 2023	Muutos
Liikevaihto, milj. EUR	308,5	277,9	+11,0 %
Liikevoitto, milj. EUR	56,0	55,5	+1,0 %
Liikevoittoprosentti, %	18,2 %	20,0 %	
Osakekohtainen liiketoiminnan rahavirta, EUR	0,78	0,03	>100 %

Liikevaihdon kehitys 1–3/2024 vs. 1–3/2023



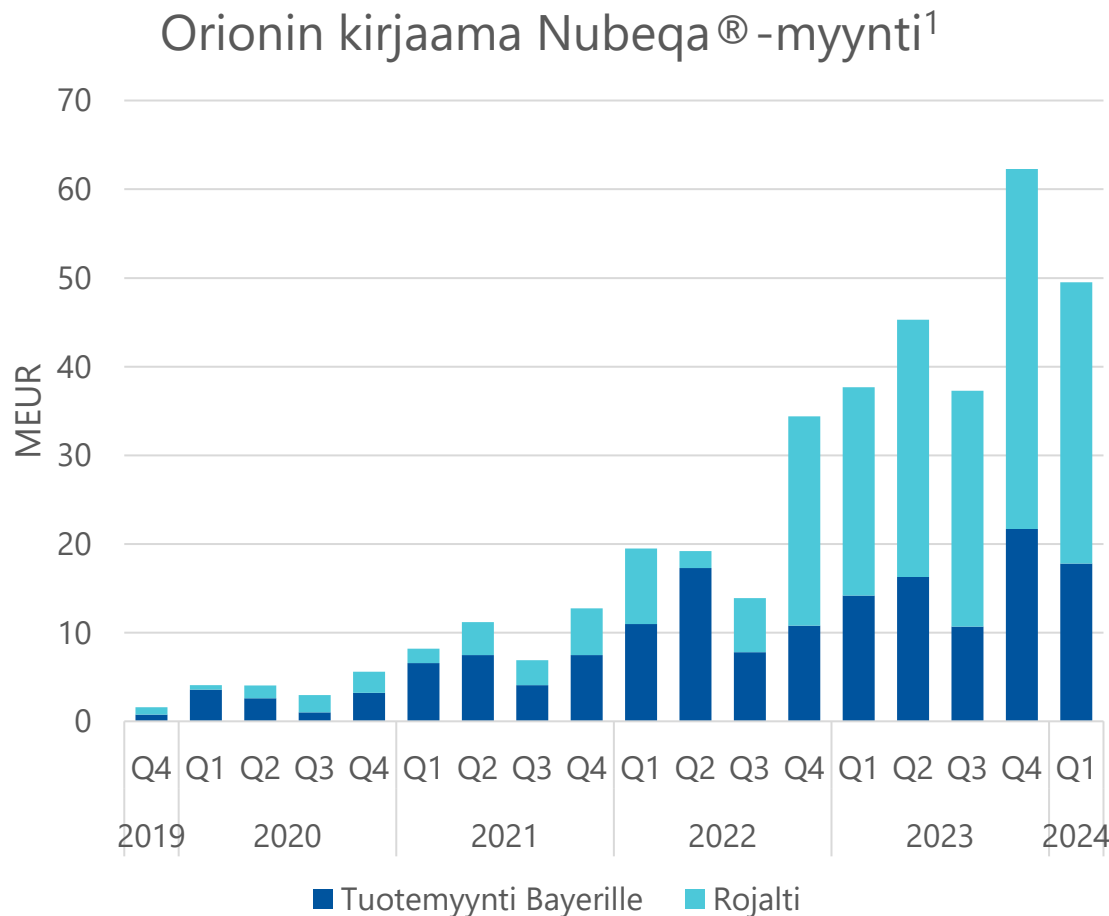
1	Simdax® ja deksmedetomidiinivalmisteet ihmiskäyttöön	5	Muut tuotteet ja palvelut (pl. Animal Health ja Fermion)
2	Nubeqa® (tuotemyynti ja rojalti)	6	Animal Health ja Fermion
3	Entakaponi-tuotteet	7	Etappimaksut
4	Easyhaler® -tuoteportfolio	8	Valuuttakurssit

Liikevoiton kehitys 1–3/2024 vs. 1–3/2023



1	Tuote- ja palvelumyynni ilman myyntikatteen ja tuotevalikoiman muutosta sekä valuuttakurssivaikutusta	5	Etappimaksut
2	Tuotemyynnin katteen ja tuotevalikoiman muutos ilman valuuttakurssivaikutusta	6	Muut tuotot ja kulut
3	Valuuttakurssivaikutus bruttokatteeseen	7	Kiinteät kulut
4	Rojalit		

Innovative Medicines 57,4 MEUR (+37,4 %)

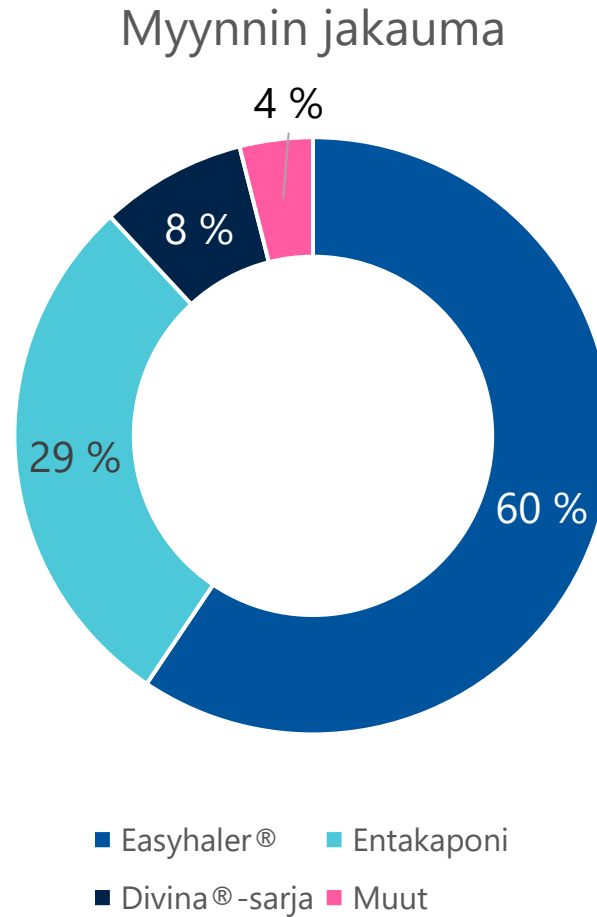
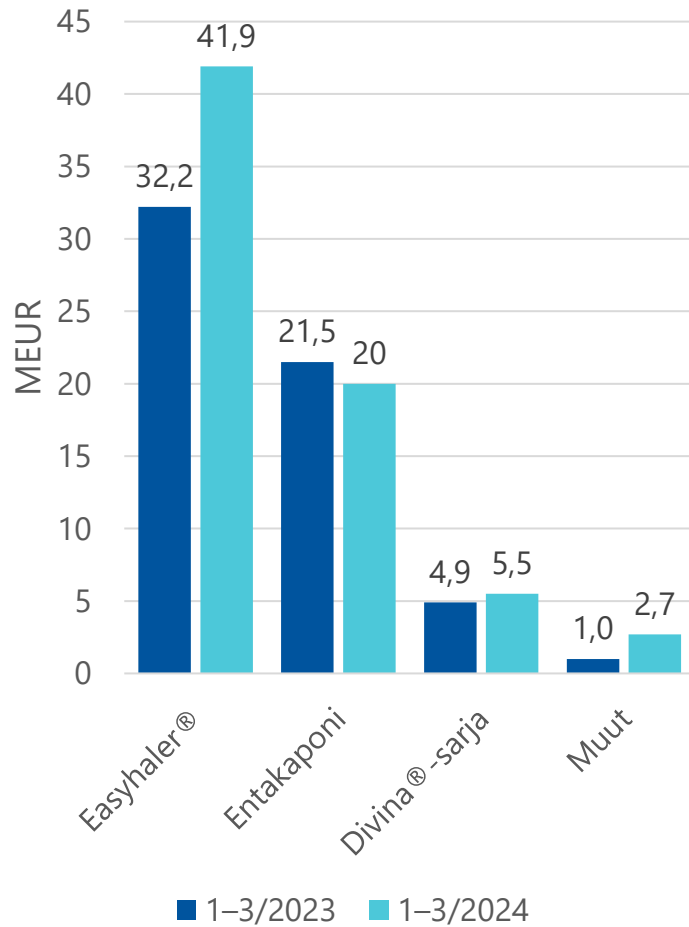


¹ Orionin tuotemyynti Bayerille kaupalliseen käyttöön + rojalit Bayerilta

- Orionin kirjaama Nubeqa® -myynti 49,5 miljoonaa euroa (+31,3 %)
 - Rojalitaso alkaa aina alimmalta tasolta kunkin kalenterivuoden alussa
 - Historian korkeimmat tuotetoimitukset Bayerille vuoden 2023 viimeisellä neljänneksellä ja toiseksi korkeimmat vuoden 2024 ensimmäisellä neljänneksellä
- Tulosityksikön muu liikevaihto koostui pääosin tuotemyynnistä tutkimuskäyttöön
- Marinus sai vuonna 2023 Euroopan unionin myyntiluvan ganaksolonille² (kauppanimi Ztalmy®)
 - Orion keskittyy tuomaan ganaksolonin potilaiden saataville Euroopassa
 - Orionilla on hinnoittelu- ja korvattavuusprosesseja suunnitteilla tai käynnissä Euroopassa

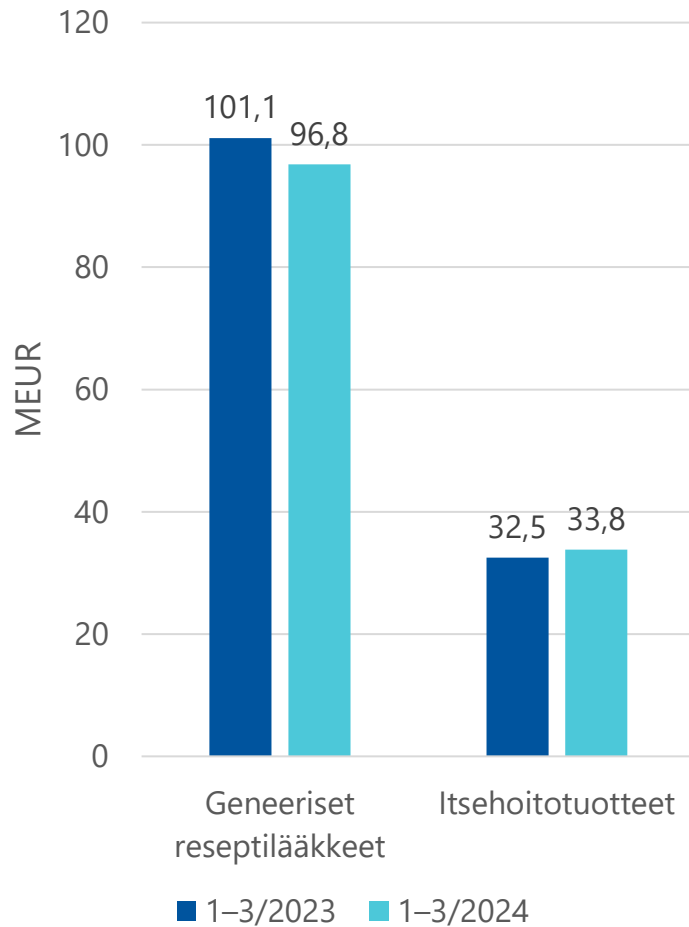
² Oraalisuspensio sykliiniiriippuvaiseen kinaasi-5:n (CDKL5) puutoshäiriöön (CDD) liittyvien epileptisten kohtausten lisähoidoksi 2-17-vuotiailla potilailla. Hoitoa voidaan jatkaa yli 18-vuotiailla potilailla.

Branded Products 70,2 MEUR (+ 17,9 %)

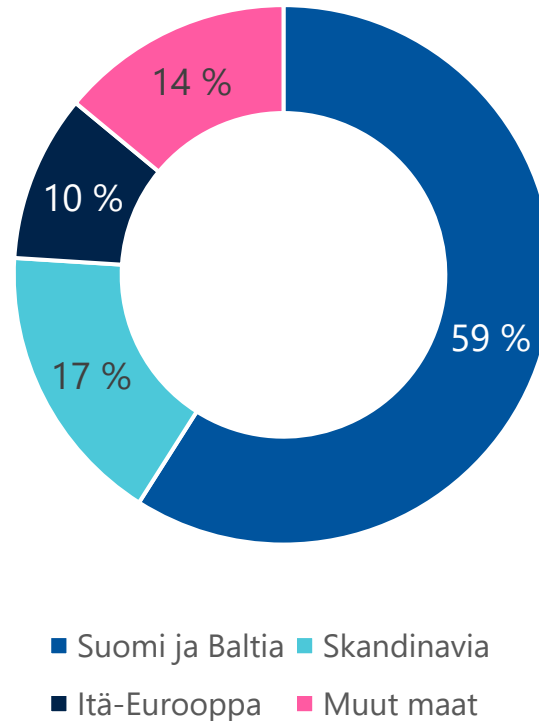


- Easyhaler® -tuoteportfolio kasvoi jälleen erittäin voimakkaasti
- Muiden tuotteiden kehitys odotusten mukaista

Generics and Consumer Health 130,7 MEUR (-2,2 %)

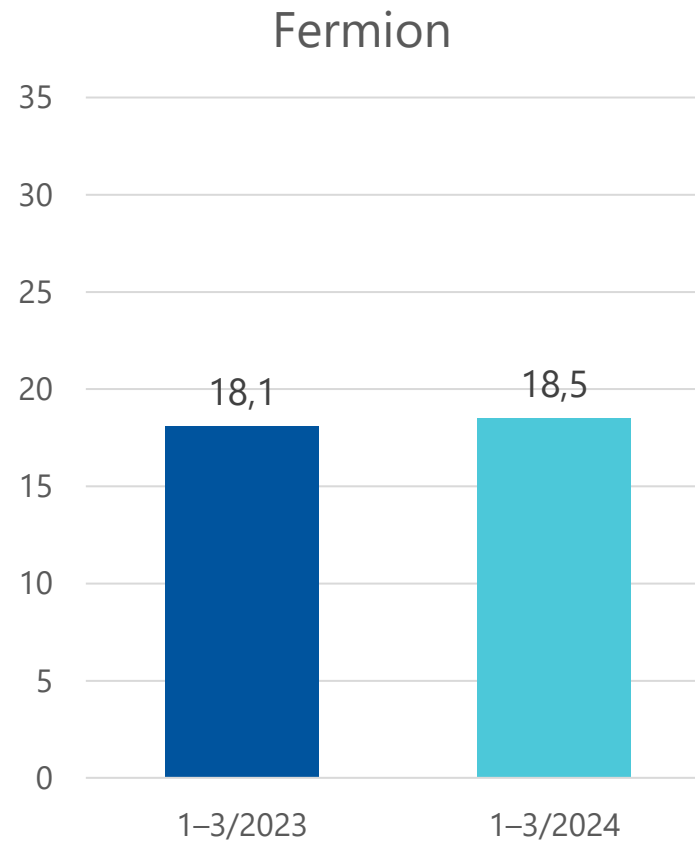
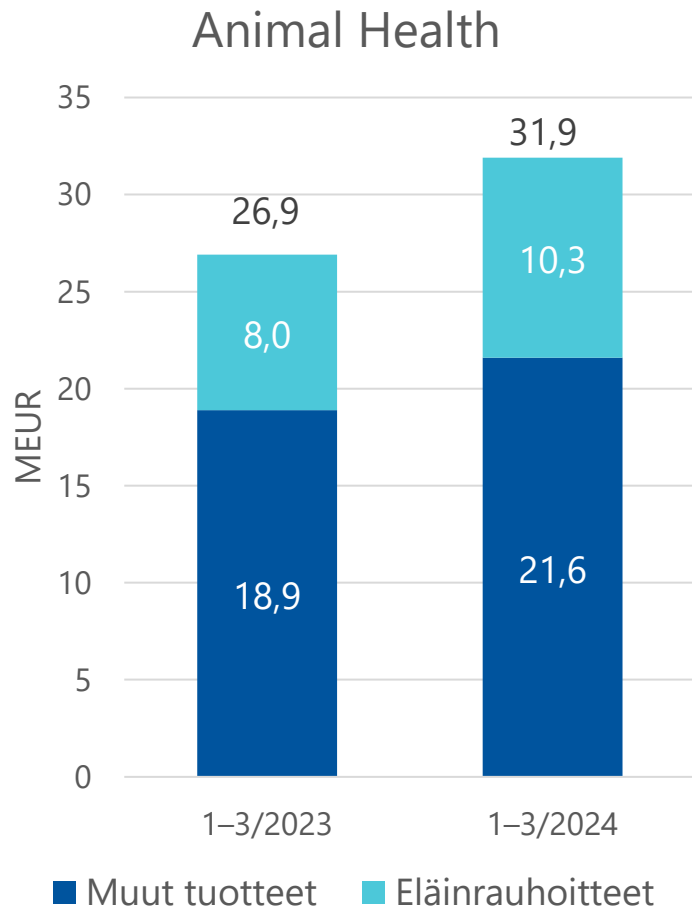


Myynnin maantieteellinen jakauma



- Geneerinen kilpailu painaa Simdaxin sekä ihmiskäyttöön tarkoitettujen deksmedetomidiini-valmisteiden hintoja ja myyntiä
- **Liikevaihdon kehitys oli positiivista** ilman Simdaxia, ihmiskäyttöön tarkoitettuja deksmedetomidiinivalmisteita sekä Venäjää¹ → **perusliiketoiminta vankkaa**
- Suomessa Orionin viitehintaisten reseptilääkkeiden keskihinnat nousivat hieman

Animal Health ja Fermion

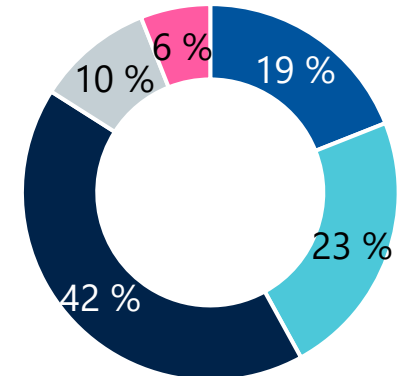


- Animal Health -tulosityksikön kasvu (+18,2 %) tuli useasta lähteestä, joista eläinrauhotteet oli suurin yksittäinen kasvaja

TOP 10 -tuotteet ja myynnin jakauma tulosityksiköittäin

	Tuote tai tuoteportfolio	MEUR	vs. 1-3/2023
1.	Nubeqa®	49,5	+31,3 %
2.	Easyhaler® -tuoteportfolio	41,9	+30,2 %
3.	Entakaponi-tuotteet ¹	20,0	-6,7 %
4.	Dexdomitor®, Domitor®, Domosedan®, Antisedan®	10,3	+27,5 %
5.	Burana®	5,8	-0,8 %
6.	Divina® -sarja	5,5	+11,9 %
7.	Simdax®	5,3	-34,5 %
8.	Deksmedetomidiini-valmisteet ihmiskäyttöön ²	4,8	-32,6 %
9.	Fareston®	4,6	+13,6 %
10.	Trexan®	4,0	-48,3 %

Myynnin jakauma 1-3/2024



- Innovative Medicines
- Branded Products
- Generics and Consumer Health
- Animal Health
- Fermion

Innovative Medicines	Branded Products	Animal Health
Generics and Consumer Health	¹ Stalevo®, Comtess®, Comtan® ja muut entakaponi-tuotteet ² Dexdor®, Precedex® ja muut deksmedetomidiini-valmisteet	

Orionin keskeiset kliiniset lääkekehityshankkeet

Hanke / molekyyli	Käyttöaihe	FAASI I	FAASI II	FAASI III	REKISTERÖINTI
ARANOTE / darolutamidi ¹	Eturauhassyöpä (mHSPC)			Meneillään	
ARASTEP / darolutamidi ¹	Eturauhassyöpä (BCR)			Meneillään	
OMAHA1 / ODM-208 (MK-5684-003) ²	Eturauhassyöpä (mCRPC)			Meneillään	
OMAHA2a / ODM-208 (MK-5684-004) ²	Eturauhassyöpä (mCRPC)			Meneillään	
CYPIDES / ODM-208 ²	Eturauhassyöpä (mCRPC)		Meneillään		
ODM-105 / tasipimidiini	Unettomuus		Faasi Ila Meneillään		
ODM-111 (NaV 1.8 salpaaja)	Kipu	Valmis			
ODM-212 (TEAD inhibitor)	Kiinteät kasvaimet	Meneillään			

Onkologia

Kipu / neurologia

¹ Yhteistyössä Bayerin kanssa

² Yhteistyössä MSD:n kanssa

Muutokset vs. Q4'2023:

- ODM-111 Faasi I päättynyt

Vastuullisuusraportti 2023 on julkaistu verkkosivuillamme – nämä ovat Orionin vastuullisuuden kohokohdat vuodelta 2023



Potilasturvallisuus
aina etusijalla



Haastavasta globaalista toimintaympäristöstä huolimatta toimitusvarmuutemme pysyi hyvällä tasolla läpi vuoden 2023.



Aktiivinen työ
ympäristön puolesta



Toteutimme onnistuneesti useita projekteja energiatehokkuuden parantamiseksi ja päästöjen vähentämiseksi, joiden avulla saavutettiin 11,459 MWh energiasäästöt.



Huolenpito hyvinvoinnin huippuosaajista



Orion toteutti ensimmäisen erityisesti diversiteettiin ja inklusioon keskittyvän työntekijäkyselyn koko henkilöstölleen.



Eettisyys työn
Ytimessä



Orion laati sosiaalisen vastuun tiekartan, joka kattaa toimet ja askeleet oikeudenhaltijoille aiheutuvien haitallisten vaikutusten ehkäisemisen, lieventämisen ja lopettamisen vahvistamiseksi koko arvoketjussa.

Näkymäärärio vuodelle 2024 (täsmennetty)

Liikevaihto

**1 340–1 410
miljoonaa euroa**

Liikevoitto

**280–310
miljoonaa euroa**

Näkymien perustelut – tärkeimmät tekijät

Liikevaihto 1 340–1 410 miljoonaa euroa

↑ **Innovative Medicines**

↑ Orionin kirjaama Nubeqa®-myynti

↑ Ennakoitu 70 MEUR Nubeqa®-etappimaksu

➔ **Branded Products**

↑ Easyhaler®-tuoteportfolio

↔ Entakaponi-tuotteet

↘ **Generics and Consumer Health**

↘ Simdax® ja deksmedetomidiniinivalmisteet

↗ Muu tuotteisto

↑ **Animal Health**

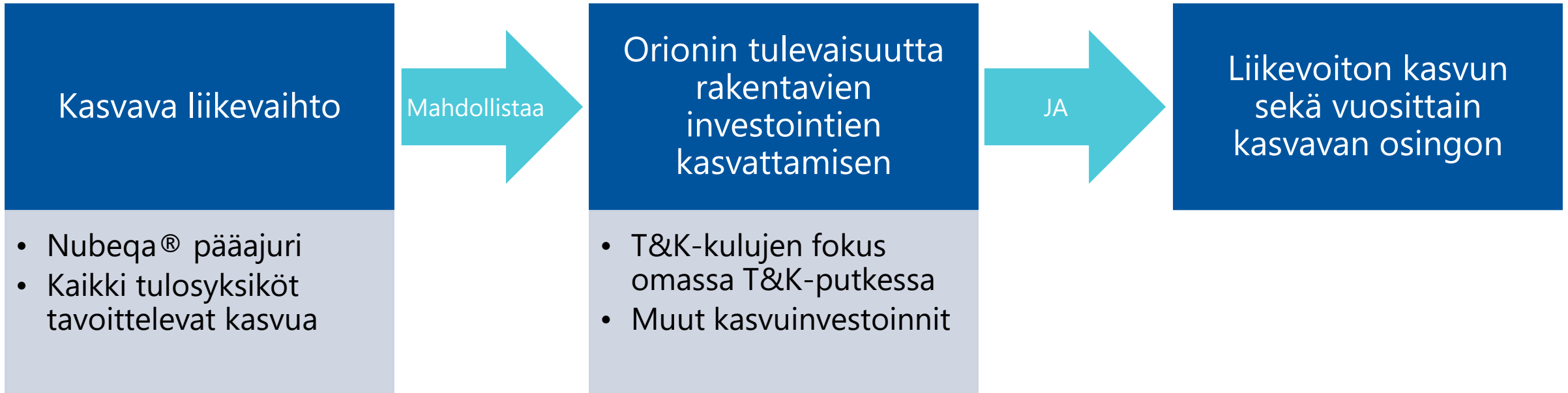
↑ Eläinrauhotteet

Liikevoitto 280–310 miljoonaa euroa

- Nubeqa® rojaltit ja ennakoitu 70 MEUR Nubeqa®-etappimaksu odotetun kasvun ajureina
 - Voimakkaasti kasvavan tuotteen rojaltien tarkkaa tasoa vaikea ennustaa
 - Myös Nubeqa®-tuotetoimitusten ajoituksilla vaikutusta
- T&K-kulujen ennakoidaan kasvavan merkittävästi
 - Kulujen kasvu linjassa Orionin kasvustrategian kanssa
- Myynnin ja markkinoinnin kulujen ennakoidaan kasvavan
 - Kulujen kasvu linjassa Orionin kasvustrategian kanssa

Orionin strategia 2024–2028 – keskeisiä asioita

Taloudelliset tavoitteet luovat kehykset toiminnalle sekä kulujen ja kannattavuuden välisen oikean tasapainon säilyttämiseksi



Fokus pääoman allokaatiossa



Taloudelliset tavoitteet

Strategiakausi 2024–2028

Liikevaihto

CAGR ≥ 8 %

Liikevoitto

Kasvaa liikevaihtoa nopeammin

Omavaraisuusaste

≥ 50 %

Oman pääoman tuotto

≥ 25 %

Osinko

Osakekohtaisen osingon kasvattaminen vuosittain ja 50–100 %:n osingonjakosuhte

Tulevia tapahtumia

Puolivuosikatsaus 1–6/2024
Osavuosisikatsaus 1–9/2024

8.8.2024
29.10.2024

