





Orion - Sijoittajaesitys



Vastuuvapauslauseke

Tämä esitys sisältää tulevaisuutta koskevia lausumia, jotka sisältävät riskejä ja epävarmuustekijöitä. Nämä lausumat eivät perustu historiallisiin tosiasioihin, vaan viittaavat yhtiön toimintoihin tai taloudelliseen tulokseen tulevaisuudessa. Lausumiin sisältyy ilmaisuja tulevaisuuden strategioista ja niiden hyöty- ja tuotto-odotuksista.

Lausumiin liittyy riskejä ja epävarmuustekijöitä. Toteutuvat tulokset saattavat poiketa olennaisesti tässä lausutuista olettamuksista, johtuen lukuisista eri tekijöistä, mukaan lukien myös mahdollisuus, että Orion päättää olla toteuttamatta esitettyjä strategioita, tai että strategioihin perustuvia odotuksia ei saavuteta. Orion ei ole velvollinen myöhemmin päivittämään tai korjaamaan tämän esityksen sisältämää informaatiota.

Kaikki esityksen luvut on pyöristetty, minkä vuoksi yksittäisten lukujen summa saattaa poiketa esitetystä summaluvusta.

Miksi sijoittaa Orioniin?



Nubeqa® kasvun ajuri lyhyellä ja keskipitkällä aikavälillä

Pitkä historia ja todistettu kyky kehittää uutta

Pitkän aikavälin kasvuajurit T&K-putkesta

KASVU

INNOVAATIOT

Vahva sitoutuminen innovointiin

Globaali lääke­markkina kasvaa 3-6 %¹ vuodessa

Vankka T&K-putki, fokus kivussa ja onkologiassa

Eri­laiset liiketoiminnan tasapainottavat toisiaan ja tähtäävät kasvuun

VAKAUS

Vahva kannattavuus

Todistettu kyky saavuttaa taloudellisia tuloksia

Ennustettava ja kasvava osinko

Orion tänään – hyvinvointia rakentamassa vuodesta 1917



Monipuolinen lääkeyhtiö



T&K-fokus **kivussa**
ja **onkologiassa**



~**3 600** työntekijää
yli 35 maassa



8 tuotantolaitosta



Taloudellisesti vahva
Liikevaihto **1 190** miljoonaa euroa
Liikevoitto **275** miljoonaa euroa



Vaikutamme miljoonien
ihmisten elämään

Viisi liiketoimintayksikköä



Innovative Medicines

- Orionin kehittämät tai markkinoimat innovatiiviset lääkkeet, joilla on patentti- tai muuta tuotesuojaa.



Branded Products

- Orionin kehittämät, pitkään markkinoilla olleet tuotteet sekä muut tuotteet, joilla on kilpailuetua tuova vahva tuotemerkki.



Generics and Consumer Health

- Geneeriset reseptilääkkeet (mukaan lukien biosimilaarit) sekä itsehoitovalmisteet.



Animal Health

- Orionin kehittämät tai markkinoimat eläinlääkkeet sekä hyvinvointituotteet eläimille



Fermion

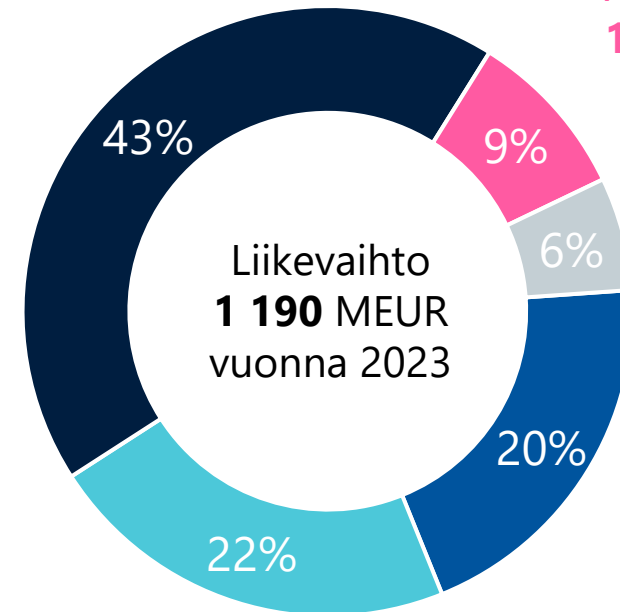
- Lääkeaineiden valmistus Orionille sekä muille lääkeyhtiöille.

Generics and Consumer Health
518 miljoonaa euroa

Animal Health
104 miljoonaa euroa

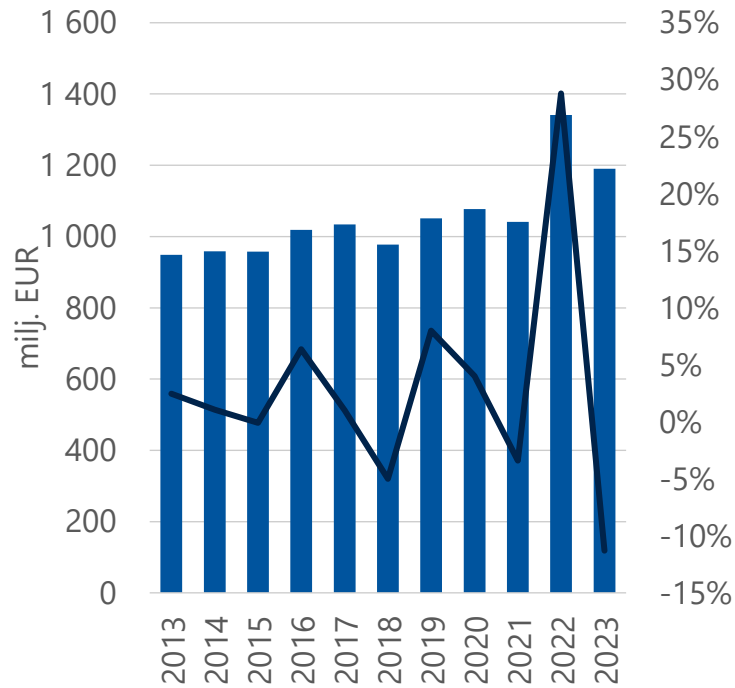
Fermion
74 miljoonaa euroa

Innovative Medicines
235 miljoonaa euroa

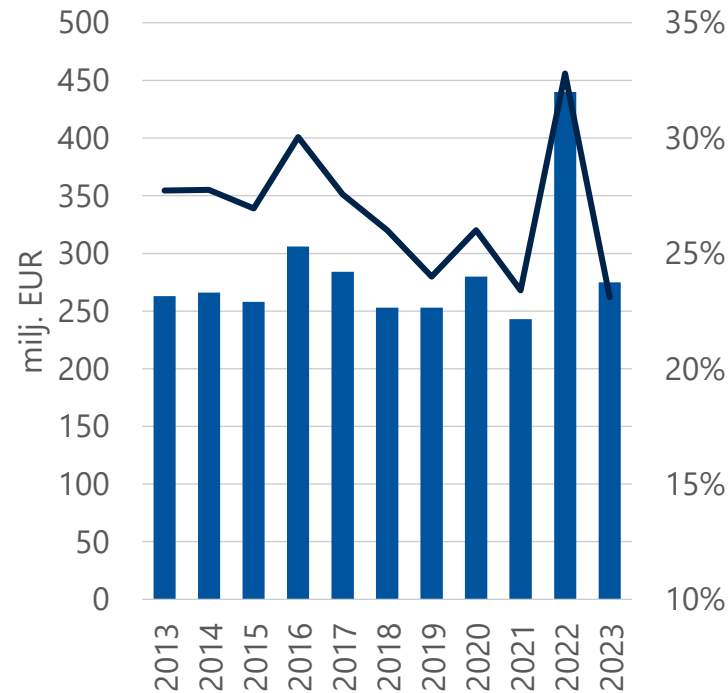


Branded Products
261 miljoonaa euroa

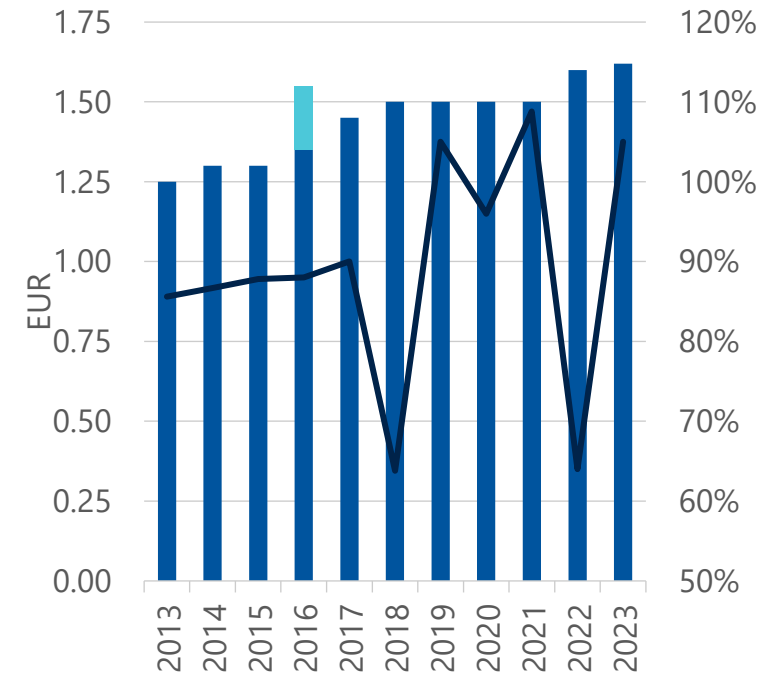
Vakaata taloudellista kehitystä merkittävistä patenttien päättymisistä huolimatta



■ Liikevaihto — Kasvu, %

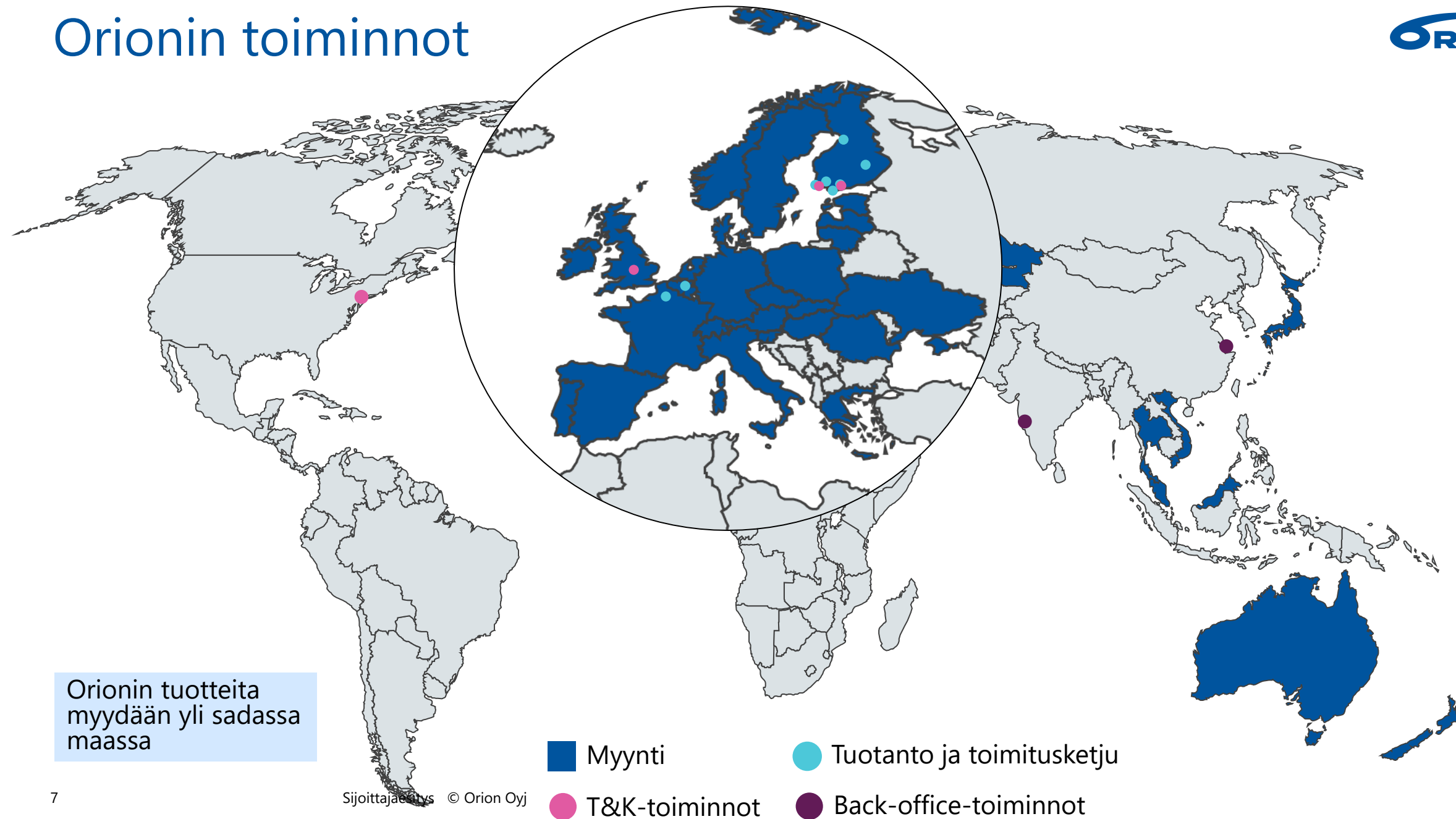


■ Liikevoitto — Liikevoittoprosentti



■ Juhlaosinko (100 v.)
 ■ Osakekohtainen osinko
 — Osingonjakosuhte

Orionin toiminnot



Orionin tuotteita myydään yli sadassa maassa



Tutkimus & tuotekehitys



Onkologia ja kipu Orionin T&K:n fokusalueet

Saavutuksia onkologiassa

2 hyväksyttyä innovatiivista lääkettä



2 maailmanluokan yhteistyökumppania



Eturauhassyöpä: 6 faasi III -tutkimusta

- Darolutamidilla 3 valmistunutta ja 1 meneillään oleva yhdessä Bayerin kanssa
- Opevesostaatilla 2 meneillään olevaa Merckin/MSD:n kanssa

Saavutuksia keskushermostosairauksissa

4 hyväksyttyä innovatiivista lääkettä



Keskittyminen kipuun vuonna 2022

- ODM-111-molekyylin hankinta
- Tutkimuksen fokusointi kipuun

Orionin keskeiset kliiniset lääkekehityshankkeet

Hanke / molekyyli	Käyttöaihe	FAASI I	FAASI II	FAASI III	REKISTERÖINTI
ARANOTE / darolutamidi ¹	Eturauhassyöpä (mHSPC)			Valmis	
ARASTEP / darolutamidi ¹	Eturauhassyöpä (BCR)			Meneillään	
OMAHA1 / opevesostaatti ²	Eturauhassyöpä (mCRPC)			Meneillään	
OMAHA2a / opevesostaatti ²	Eturauhassyöpä (mCRPC)			Meneillään	
CYPIDES / opevesostaatti ²	Eturauhassyöpä (mCRPC)		Meneillään		
ODM-105 / tasipimidiini	Unettomuus		Faasi IIa Meneillään		
ODM-111 (NaV 1.8 salpaaja)	Kipu	Valmis			
ODM-212 (TEAD inhibitor)	Kiinteät kasvaimet	Meneillään			

Onkologia

Kipu / neurologia

¹ Yhteistyössä Bayerin kanssa

² Orion ja MSD ovat käyttäneet option, joka antaa MSD:lle maailmanlaajuiset yksinoikeudelliset oikeudet opevesostaattiin

Muutokset vs. Q1'2024:

- ARANOTE faasi III päättynyt

Orionin keskeiset tutkimushankkeet darolutamidilla

Tutkimus ja hoitoyhdistelmä	Kohdepotilaat	Päämuuttuja ja tulokset	Keskeisiä toissijaisia muuttujia	Status
ARAMIS darolutamidi + ADT	nmCRPC	Etäpesäkkeetön elinaika piteni 22 kuukaudella riski pieneni 59 % (HR=0.41, p<0.001)	Kokonaiselinaika kuoleman riski pieneni 31 % (HR=0.69, p=0.003)	Hyväksytty
ARASENS darolutamidi + ADT + dosetakseli	mHSPC	Kokonaiselinaika kuoleman riski pieneni 32,5 % (HR=0.675, p<0.001)	Aika taudin etenemiseen kastroatioresistentiksi riski pieneni 64 % (HR=0.36, p<0,001)	Hyväksytty
ARANOTE darolutamidi + ADT	mHSPC	Radiologinen etenemisvapaa elinaika (tulokset raportoidaan myöhemmin)	Kokonaiselinaika (tutkimus kesken/tulokset raportoidaan myöhemmin)	Faasi III valmis
ARASTEP darolutamidi + ADT	BCR	Radiologinen etenemisvapaa elinaika (tutkimus kesken)	Etäpesäkkeetön elinaika Aika taudin etenemiseen kastroatioresistentiksi Kokonaiselinaika	Faasi III meneillään
Haittatapahtumien esiintyvyys ARAMIS-, ARASENS- ja ARANOTE-tutkimuksissa on ollut samankaltainen darolutamia ja lumelääkettä saaneiden hoitoryhmien välillä				
ADT = androgeenideprivaatioterapia, tavanomainen hormonaalinen hoito nmCRPC = etäpesäkkeetön kastroatioresistentti eturauhassyöpä mHSPC = levinnyt hormonisensitiivinen eturauhassyöpä		BCR = syövän biokemiallinen uusiutuminen Darolutamia kehitetään yhteistyössä Bayerin kanssa		

ODM-111 akuutin ja kroonisen kivun hoitoon

Suuri tarve ei-opioidisille kivunhoidoille – Orion ottanut NaV1.8-kanavan vaikutuskohteeksi yhtenä edelläkävijöistä

Miksi NaV1.8?

- NaV1.8 on validoitu kohde kivunlievityksessä
- ODM-111 on potentti ja selektiivinen NaV1.8-estäjä

Missä olemme nyt?

- Faasi I valmis
- Ei merkittäviä turvallisuuteen liittyviä havaintoja SAD ja MAD –kohorteissa
- Tarkemmat tulokset julkaistaan myöhemmin

Seuraavaksi

- Suunnitelma aloittaa Faasi II –ohjelma vuoden 2024 aikana

ODM-105 (tasipimidiini) ja ODM-212

Faasi IIa meneillään ODM-105:llä unettomuuden hoitoon

Potentti ja selektiivinen alfa 2A adrenoseptorin agonisti

- Orionilla pitkä historia ja menestyksenkäs historia alfa 2 agonisteilla (esimerkiksi deksmedetomidiini)
- Eläinmalleissa ODM-105 on osoittanut alfa 2A adrenoseptorin agonisteille tyypillisiä vaikutuksia kuten sedaatiota, kiihtymyksen vähentymistä ja ahdistuksen helpottumista

Unettomuus liittyy usein kipuun

Mahdolliset hyödyt: matala väärinkäyttöpotentiaali eikä uneliaisuutta valveaoloaikana

Faasi I meneillään ODM-212:lla – (TEAD-estäjä)

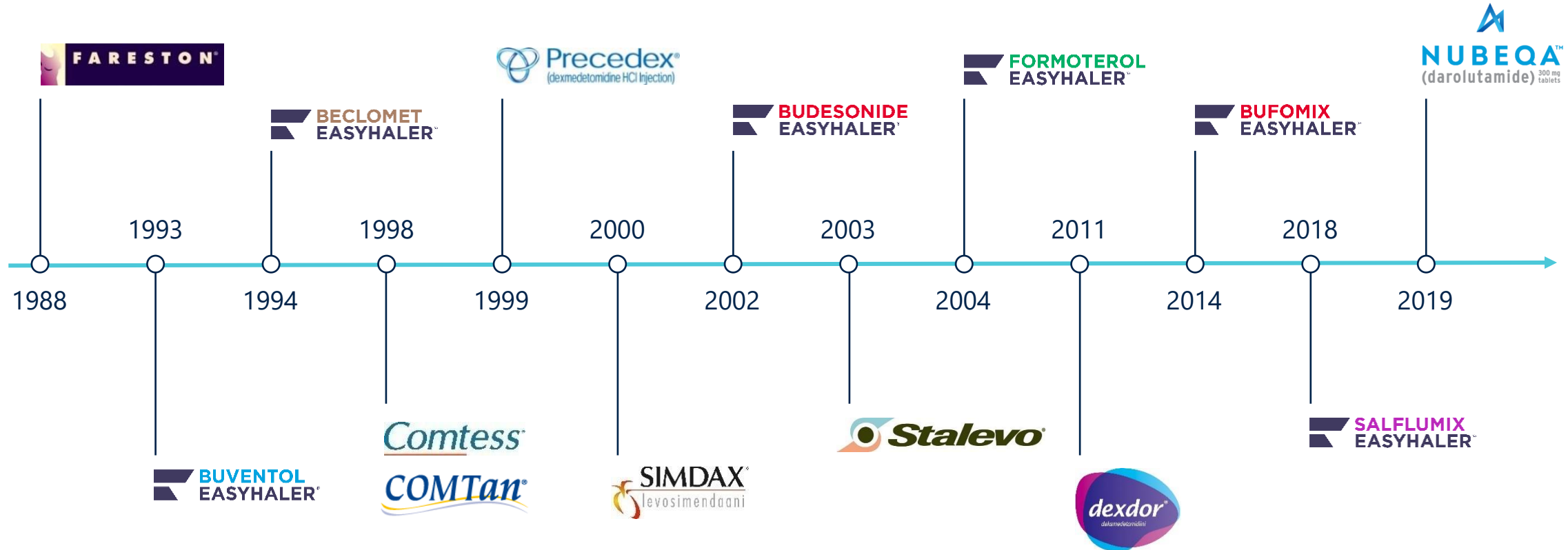
ODM-212 on suun kautta otettava lääke, joka estää TEAD-proteiinien toimintaa

Kohde indikaatio(t): kiinteät kasvaimet, joissa YAP/TEAD on aktivoitunut

Meillä on pitkä historia innovatiivisten tuotteiden tuomisesta markkinoille



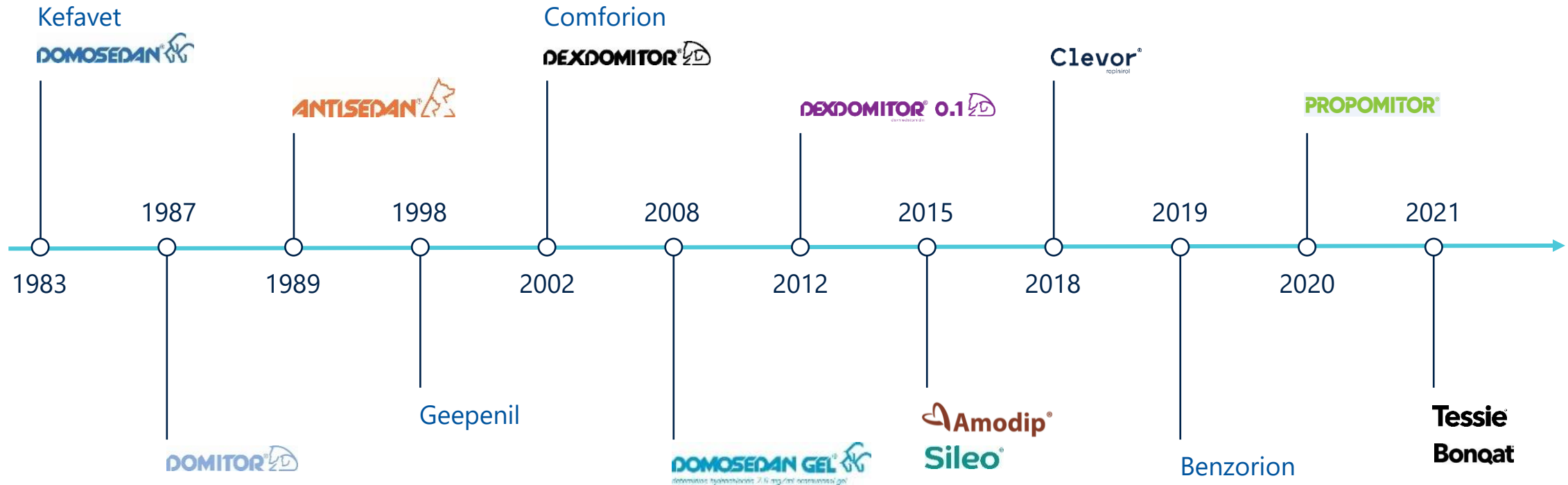
Orionin kehittämät alkuperäislääkkeet ihmisille



Olemme luotettu ja innovatiivinen eläinlääkkeiden kehittäjä



Orionin keskeisten eläinlääkkeiden myyntiluvat





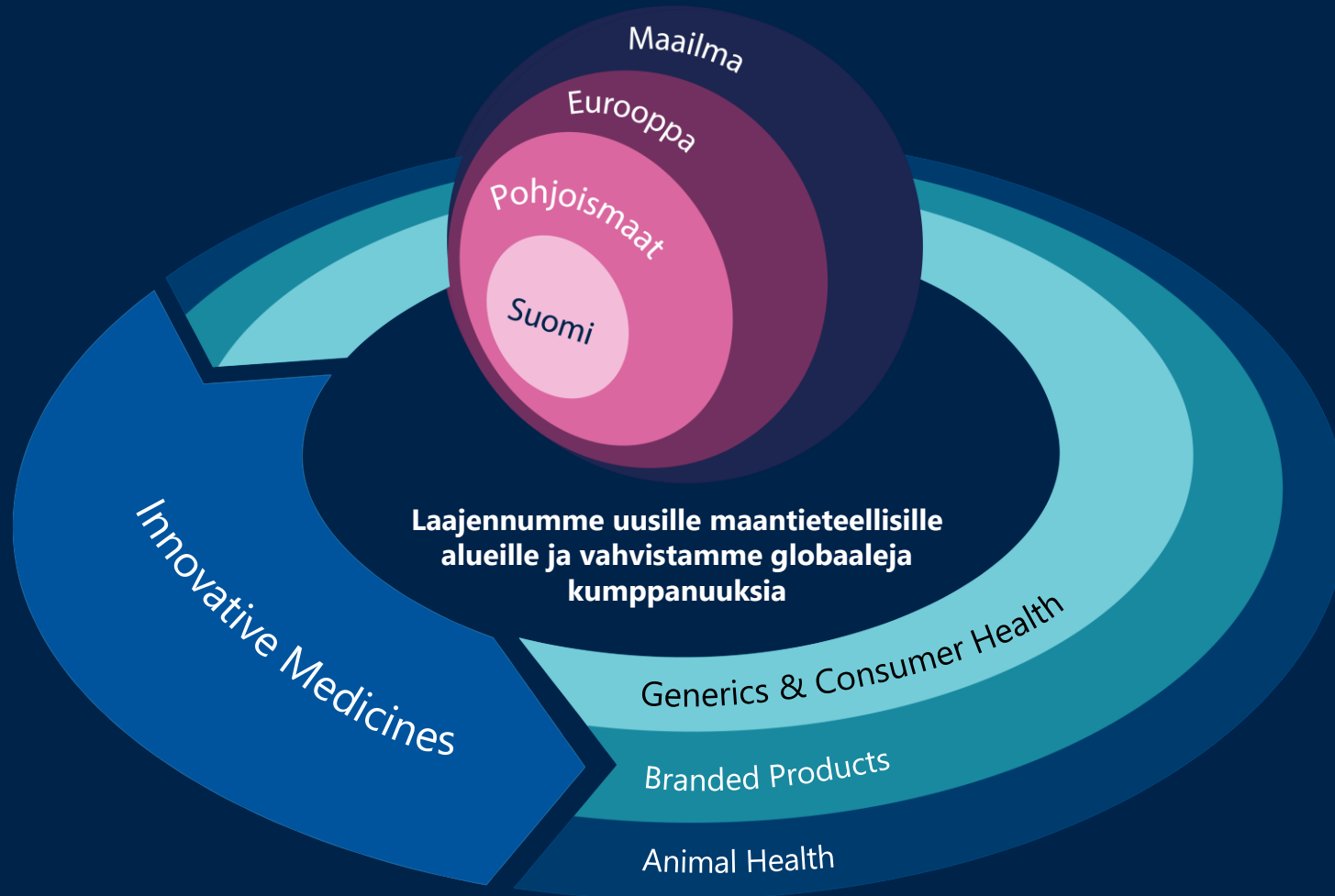
Strategia ja taloudelliset tavoitteet

Hyvinvointia rakentamassa

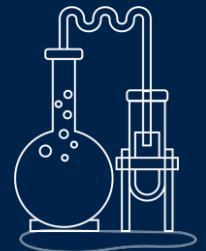
Pohjoismaisten juurtemme innoittamana tuemme ihmisiä ympäri maailman, jotta he voivat elää täyttä elämää – tänään ja huomenna.



Rakennamme asiakaslähtöistä portfoliota



Kehitämme kasvun mahdollistajia



Haave globaalista, suomalaisesta lääkeyrityksestä on ollut olemassa jo pitkään – **miksi juuri nyt?**

Tuleva vuosikymmen lupaa kasvua:

Nubeqan[®], Easyhalerin[®] ja geneeristen lääkkeiden menestys antavat meille mahdollisuuksia investoida kasvuun ja innovaatioihin.

Olemme osoittaneet kykymme innovatiivisessa lääkekehityksessä.

Kehitämme lupaavia uusia molekyylejä ja meillä on vahva, dataan pohjautuva tutkimusputki.

Kaikki liiketoiminta-alueemme ovat

osoittaneet muuntautumiskykyä haastavinakin aikoina ja luoneet vahvan pohjan kasvulle.

2030–

Meillä on erinomaiset valmiudet tehdä seuraavista vuosista varsinainen innovaatioiden vuosikymmen.

Hyvinvointia rakentamassa

Pohjoismaisten juurtemme innoittamana tuemme ihmisiä ympäri maailman, jotta he voivat elää täyttä elämää – tänään ja huomenna.

Rakennamme asiakaslähtöistä portfolioa:

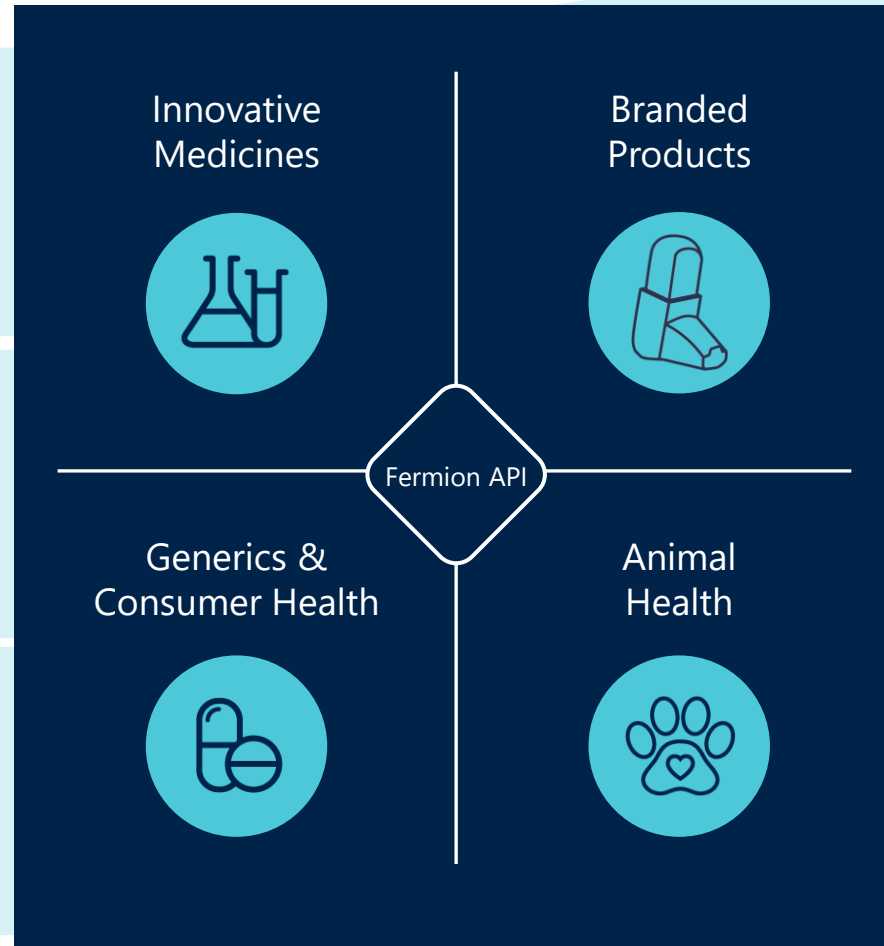
- Innovatiiviset lääkkeet onkologiaan ja kivunlievitykseen
- Brändituotteet hengityselin- ja keskushermostosairauksiin sekä naisten terveyteen
- Lisäarvoa tuottavat ja monimutkaiset geneeriset lääkkeet sekä arvolupauksia sisältävät itsehoitotuotteet
- Tuotevalikoima tuotanto- ja seuraeläimille

Laajennamme uusille maantieteellisille alueille ja vahvistamme globaaleja kumppanuuksia:

- Markkina-aseman vahvistaminen Euroopassa
- Aseman vahvistaminen ja laajentaminen Aasian ja Tyynenmeren (APAC) alueella, ml. Japani
- Jalansijan rakentaminen Yhdysvalloissa askel askeleelta

Kehitämme kasvun mahdollistajia:

- Osaaminen ja kulttuuri
- Turvallisuus ja vastuullisuus
- Globaalit kaupallistamiskyvykkydet
- Dataan pohjautuva toiminta
- End-to-end -arvoketju



Kasvumme on kolmivaiheinen

VAHVISTA JA LAAJENNA

Vahvistamme positiotamme Euroopassa ja APAC-alueella

KEHITÄ JA INVESTOI

Kehitämme kaupallisia omaisuuseriämme sekä kyvykkyyksiämme ja investoimme niihin globaalisti

KIIHDYTÄ

Kasvatamme ja maksimoimme omaisuuseriemme arvoa globaalisti



Pohjoismaisten juurtemme innoittamana tuemme ihmisiä ympäri maailman, jotta he voivat elää täyttä elämää – tänään ja huomenna.

LYHYT AIKAVÄLI

Eurooppa, APAC, Japani

KESKIPITKÄ AIKAVÄLI

+ USA

PITKÄ AIKAVÄLI

Globaali

Kasvun mahdollistajat

Taloudelliset tavoitteet

Strategiakausi 2024–2028

Liikevaihto

CAGR ≥ 8 %¹

Liikevoitto

Kasvaa liikevaihtoa nopeammin^{1,2}

Omavaraisuusaste

≥ 50 %

Oman pääoman tuotto

≥ 25 %

Osinko

Osakekohtaisen osingon kasvattaminen vuosittain ja 50–100 %:n osingonjakosuhte

Orionin strategia 2024–2028 – keskeisiä asioita



Fokus pääoman allokaatiossa

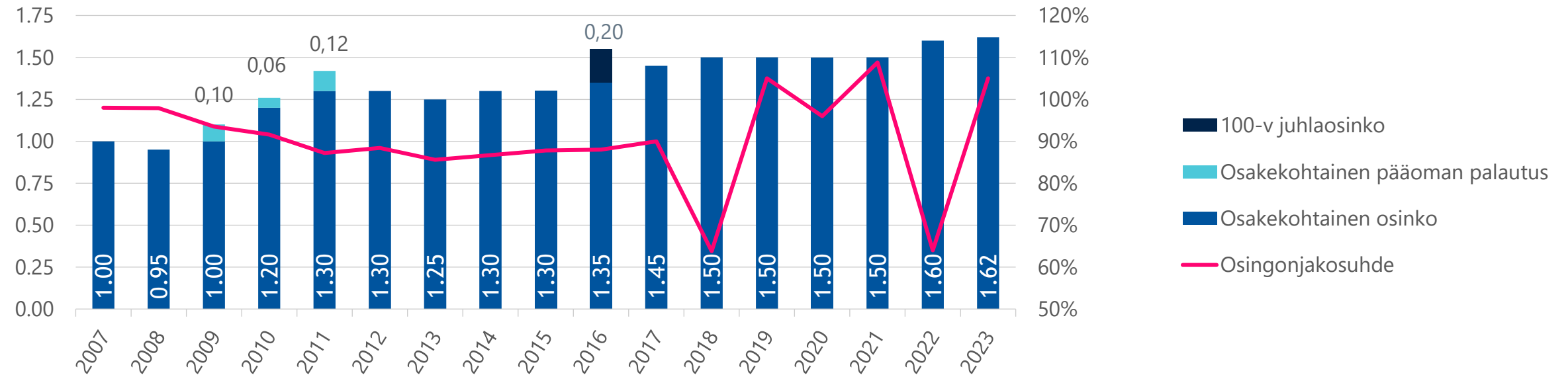


Osinkopolitiikka ja osinkohistoria



- Orion ottaa osingonjaossaan huomioon yhtiön jakokelpoisten voittovarojen lisäksi taloudellisten tavoitteiden saavuttamisen vaatimat keskipitkän ja pitkän aikavälin investointi- ja muut rahoitustarpeet.

EUR Osinkohistoria





Vastuullisuus on
osa Orionin
missiota



Vastuullisuusohjelman teemat



Potilasturvallisuus
aina etusijalla



Haastavasta globaalista toimintaympäristöstä huolimatta toimitusvarmuutemme pysyi hyvällä tasolla läpi vuoden 2023.



Aktiivinen työ
ympäristön puolesta



Toteutimme onnistuneesti useita projekteja energiatehokkuuden parantamiseksi ja päästöjen vähentämiseksi, joiden avulla saavutettiin 11,459 MWh energiasäästöt.



Huolenpito hyvin-
voinnin huippu-
osaajista



Orion toteutti ensimmäisen erityisesti diversiteettiin ja inklusioon keskittyvän työntekijäkyselyn koko henkilöstölleen.



Eettisyys työn
Ytimessä



Orion laati sosiaalisen vastuun tiekartan, joka kattaa toimet ja askeleet oikeudenhaltijoille aiheutuvien haitallisten vaikutusten ehkäisemisen, lieventämisen ja lopettamisen vahvistamiseksi koko arvoketjussa.

Orionin vastuullisuusohjelma ja mittareita 2023



Potilasturvallisuus aina etusijalla



Aktiivinen työ ympäristön puolesta



Huolenpito hyvinvoinnin huippuosaajista



Eettisyys työn ytimessä



Lääke-
liiketoiminnan
asiakasvalitukset

59

Ppm¹ (60)

Orionin
toteuttamat GxP-
tarkastukset²

248

(281)

Kasvihuone-
kaasupäästöt
(scope 1&2)

13 940

tCO₂e (15 896)

Energiansäästö
(MWh)

11 459

(858)

Työtapaturma-
taajuus

4,8

LTIF 1 (3,7)

Code of Conduct
-koulutus,
osallistujat

460

(682)

¹Ppm = lukumäärä per miljoona myyntipakkausta (parts per million packages sold), ²GxP = Hyvien käytäntöjen (Good Practices)



Orionin puolivuosisikatsaus tammi–kesäkuu 2024

8.8.2024

Vastuuvapauslauseke

Tämä esitys sisältää tulevaisuutta koskevia lausumia, jotka sisältävät riskejä ja epävarmuustekijöitä. Nämä lausumat eivät perustu historiallisiin tosiasioihin, vaan viittaavat yhtiön toimintoihin tai taloudelliseen tulokseen tulevaisuudessa. Lausumiin sisältyy ilmaisuja tulevaisuuden strategioista ja niiden hyöty- ja tuotto-odotuksista.

Lausumiin liittyy riskejä ja epävarmuustekijöitä. Toteutuvat tulokset saattavat poiketa olennaisesti tässä lausutuista olettamuksista, johtuen lukuisista eri tekijöistä, mukaan lukien myös mahdollisuus, että Orion päättää olla toteuttamatta esitettyjä strategioita, tai että strategioihin perustuvia odotuksia ei saavuteta. Orion ei ole velvollinen myöhemmin päivittämään tai korjaamaan tämän esityksen sisältämää informaatiota.

Kaikki esityksen luvut on pyöristetty, minkä vuoksi yksittäisten lukujen summa saattaa poiketa esitetystä summaluvusta.

Huhti–kesäkuu 2024 – sekä liikevaihto että liikevoitto vahvassa kasvussa



- Nubeqa® ja Animal Health –tulosityksikkö liikevaihdon kasvuajureita
- Liikevoiton kasvu johtui kasvaneesta myynnistä ja etenkin kasvavista Nubeqa® -rojalteista
 - Vankkaa kasvua, vaikka T&K-kulut kasvoivatkin suunnitellusti

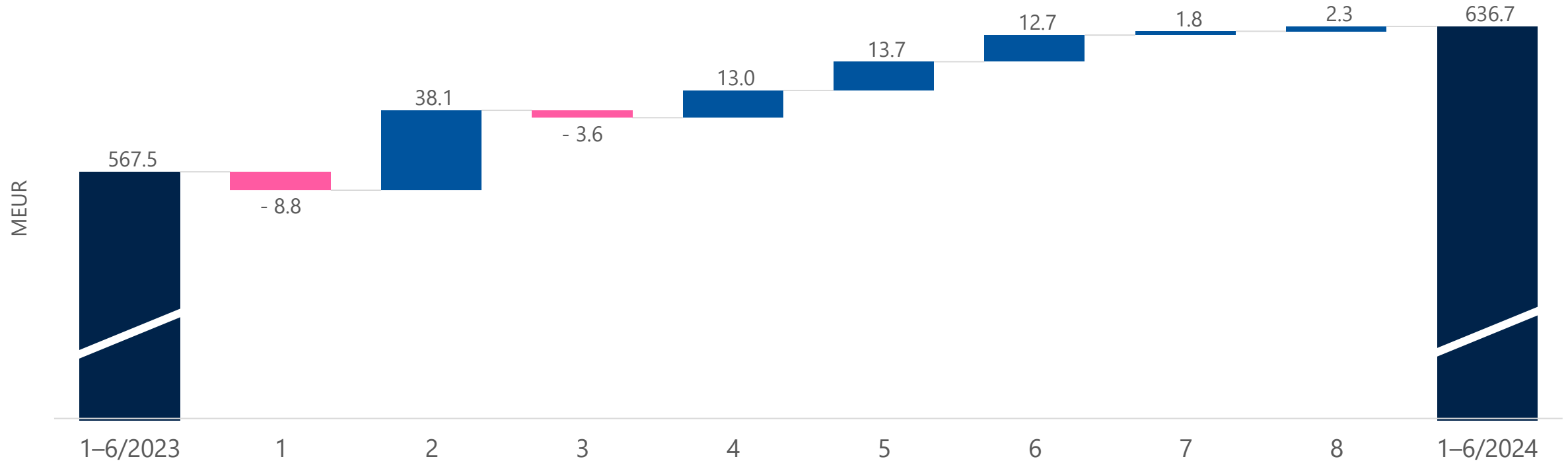
	4–6/ 2024	4–6/ 2023	Muutos
Liikevaihto, milj. EUR	328,2	289,6	+13,4 %
Liikevoitto, milj. EUR	65,8	46,5	+41,5 %
Liikevoittoprosentti, %	20,1 %	16,1 %	
Osakekohtainen liiketoiminnan rahavirta, EUR	0,20	0,24	-17,4 %

Liikevaihto ja tulos tammi –kesäkuussa 2024

- Hyvä suoritus kaikilta tulosityksiköiltä
 - Nubeqa®, Easyhaler® ja Animal Health –tulosityksikkö toimivat liikevaihdon kasvun ajureina
- Liikevoiton kasvu johtui kasvaneesta myynnistä ja etenkin kasvavista Nubeqa® -rojalteista
 - Vankkaa kasvua, vaikka T&K-kulut kasvoivatkin suunnitellusti
- Liiketoiminnan rahavirta oli odotetun vahva
 - Rahavirtavaikutus vuoden 2023 lopussa tapahtuneesta Orionin Eläkesäätiön B-osaston vakuutuskannan siirrosta
 - Rahavirtavaikutus vuoden 2023 kolmannella neljänneksellä kirjatusta 30 milj. euron etappimaksusta
 - Nubeqan tuotemyynti ja rojalit

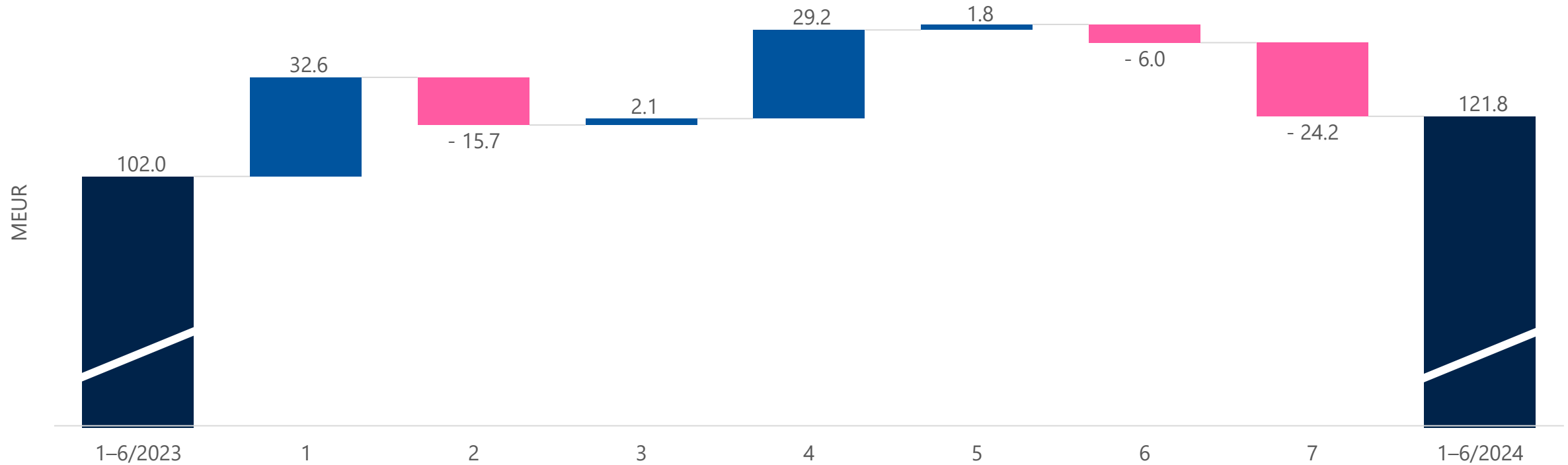
	1-6/ 2024	1-6/ 2023	Muutos
Liikevaihto, milj. EUR	636,7	567,5	+12,2 %
Liikevoitto, milj. EUR	121,8	102,0	+19,5 %
Liikevoittoprosentti, %	19,1 %	18,0 %	
Osakekohtainen liiketoiminnan rahavirta, EUR	0,98	0,27	>100 %

Liikevaihdon kehitys 1–6/2024 vs. 1–6/2023



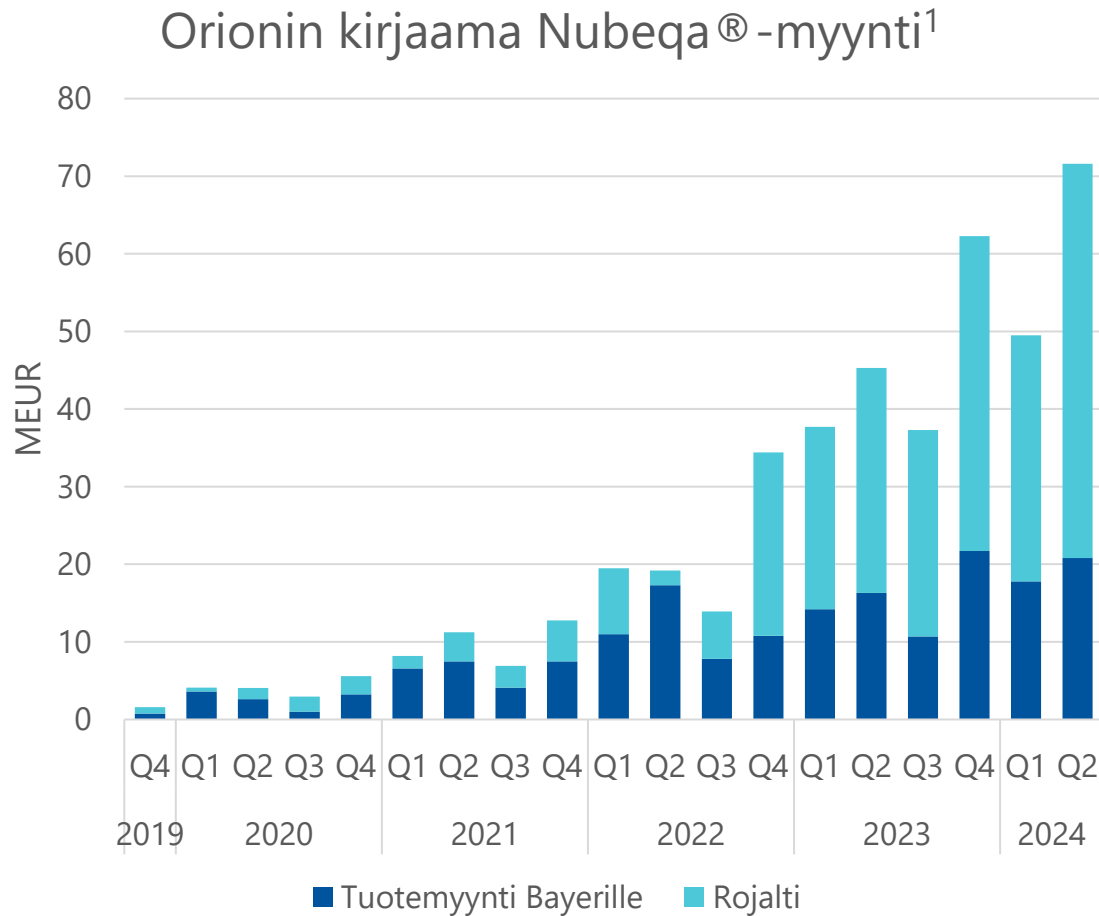
1	Simdax® ja deksmedetomidiniinivalmisteet ihmiskäyttöön	5	Muut tuotteet ja palvelut (pl. Animal Health ja Fermion)
2	Nubeqa® (tuotemyynti ja rojalti)	6	Animal Health ja Fermion
3	Entakaponi-tuotteet	7	Etappimaksut
4	Easyhaler® -tuoteportfolio	8	Valuuttakurssit

Liikevoiton kehitys 1–6/2024 vs. 1–6/2023



1	Tuote- ja palvelumyynti ilman myyntikatteen ja tuotevalikoiman muutosta sekä valuuttakurssivaikutusta	5	Etappimaksut
2	Tuotemyynnin katteen ja tuotevalikoiman muutos ilman valuuttakurssivaikutusta	6	Muut tuotot ja kulut
3	Valuuttakurssivaikutus bruttokatteeseen	7	Kiinteät kulut
4	Rojalit		

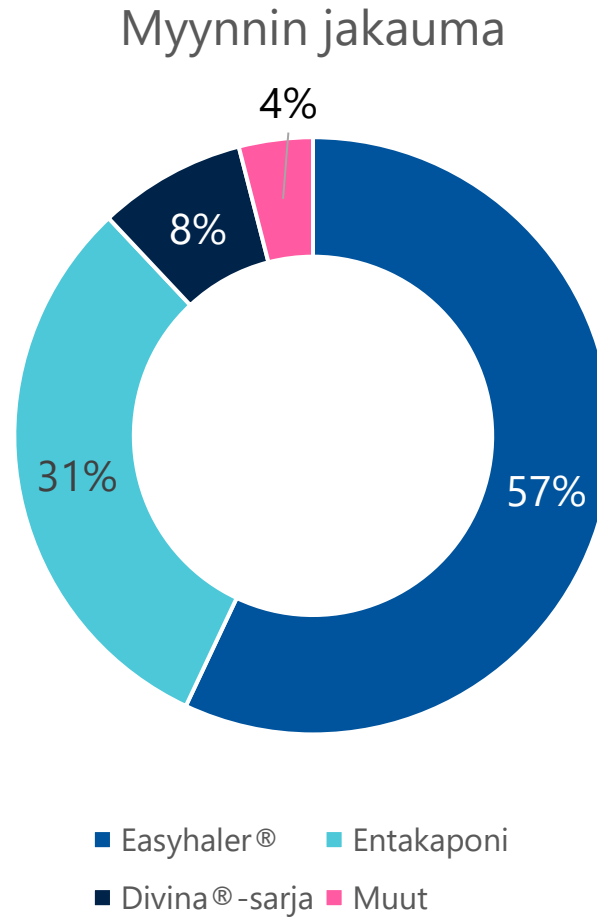
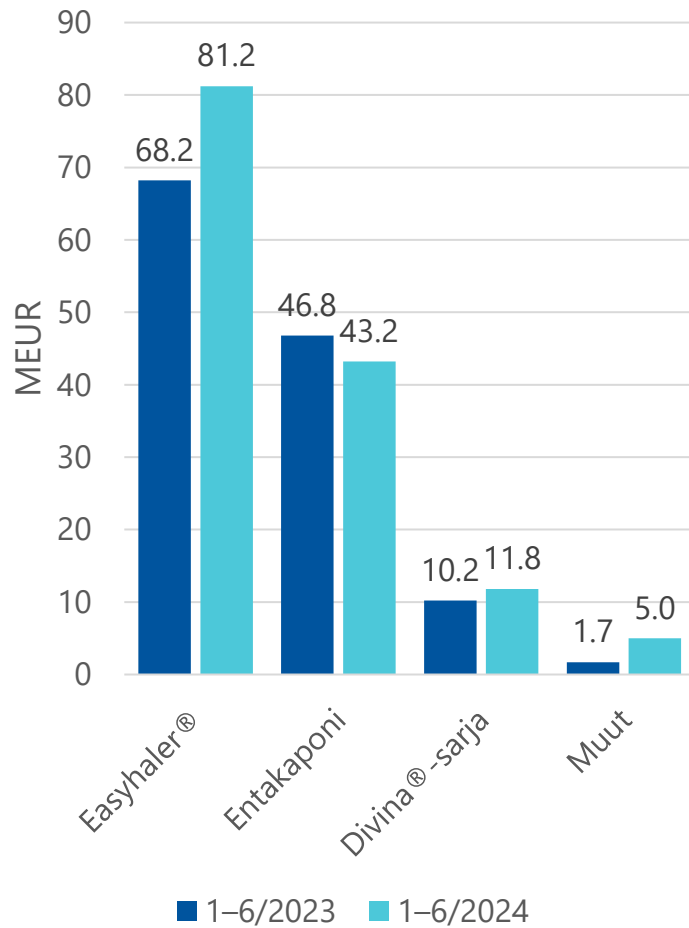
Innovative Medicines 137,5 MEUR (+46,0 %)



¹ Orionin tuotemyynti Bayerille kaupalliseen käyttöön + rojaltit Bayerilta

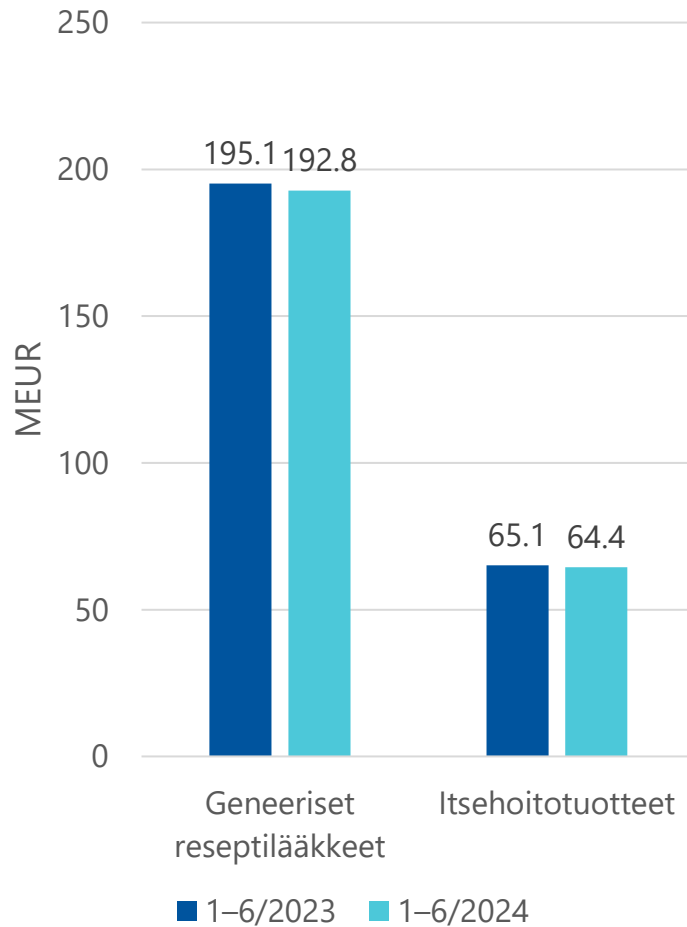
- Orionin kirjaama Nubeqa® -myynti 121,1 miljoonaa euroa (+45,9 %)
- Tulosityksikön muu liikevaihto koostui pääosin tuotemyynnistä tutkimuskäyttöön
- Orionilla on hinnoittelu- ja korvattavuusprosesseja suunnitteilla tai käynnissä Ztalmy® -tuotteelle Euroopassa

Branded Products 141,2 MEUR (+11,3 %)

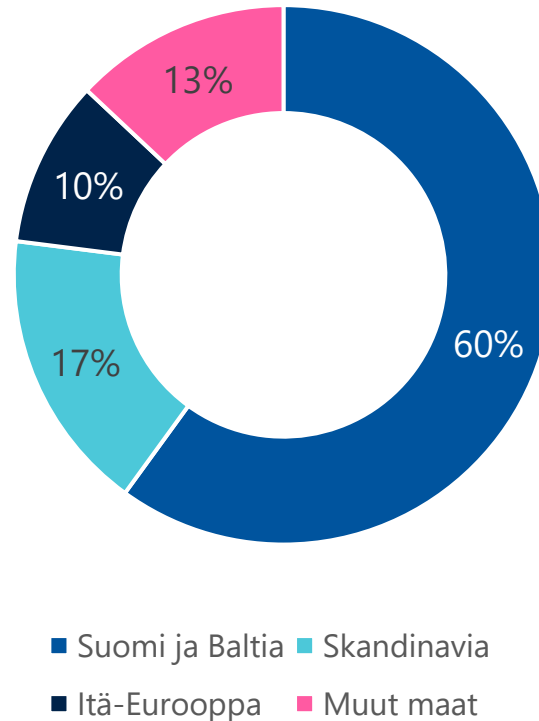


- Easyhaler® -tuoteportfolio (+19,0 %) jatkoi vahvaa kasvua
- Muiden tuotteiden kehitys odotusten mukaista
- Parkinsonin tuoteportfolioa vahvistettiin Precifit® -tuotetta (Flexilev®) koskevalla lisenssisopimuksella

Generics and Consumer Health 257,2 MEUR (-1,2 %)



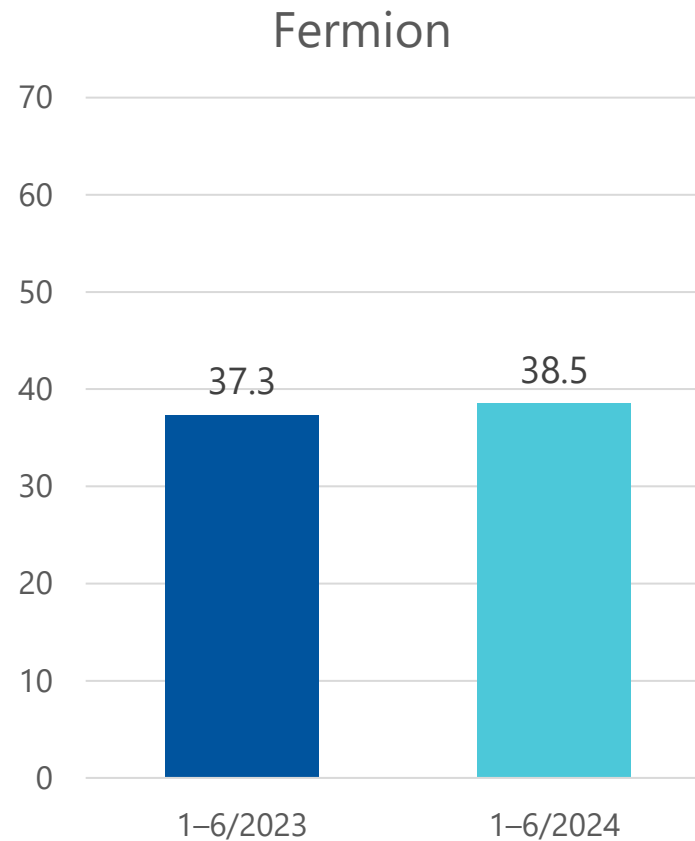
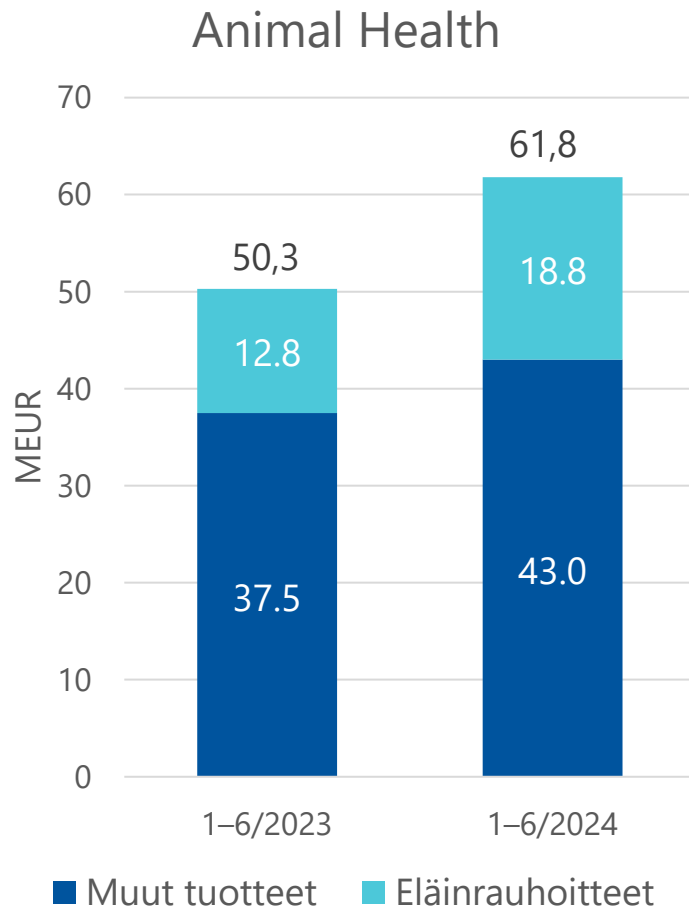
Myynnin maantieteellinen jakauma



- Liikevaihdon kehitys oli positiivista ilman Simdaxia, ihmiskäyttöön tarkoitettuja deksmedetomidiinivalmisteita sekä Venäjää¹ → perusliiketoiminta vankkaa
- Simdaxin sekä ihmiskäyttöön tarkoitettujen deksmedetomidiini-valmisteiden myynti jatkoi laskuaan geneerisen kilpailun ja laskevien hintojen vuoksi
- Suomessa Orionin viitehintaisten reseptilääkkeiden keskihinnat nousivat hieman

¹Orion myi jäljellä olevia varastojaan Venäjällä Q1 2023 ennen poistumista markkinalta

Animal Health ja Fermion

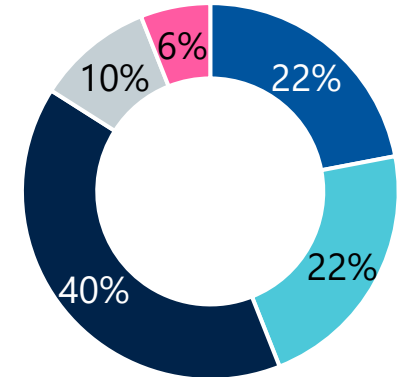


- Animal Health -tulosityksikön kasvu (+22,8 %) kertyi useasta lähteestä, joista eläinrauhotteet oli suurin yksittäinen kasvaja

TOP 10 -tuotteet ja myynnin jakauma tulosityksiköittäin

	Tuote tai tuoteportfolio	MEUR	vs. 1-6/2023
1.	Nubeqa®	121,1	+45,9 %
2.	Easyhaler® -tuoteportfolio	81,2	+19,0 %
3.	Entakaponi-tuotteet ¹	43,2	-7,7 %
4.	Dexdomitor®, Domitor®, Domosedan®, Antisedan®	18,8	+46,7 %
5.	Divina® -sarja	11,8	+16,6 %
6.	Burana®	11,7	-2,9 %
7.	Simdax®	10,0	-33,6 %
8.	Deksmedetomidiini-valmisteet ihmiskäyttöön ²	8,5	-29,8 %
9.	Fareston®	7,8	+20,8 %
10.	Trexan®	7,3	-42,1 %

Myynnin jakauma 1-6/2024



- Innovative Medicines
- Branded Products
- Generics and Consumer Health
- Animal Health
- Fermion

Innovative Medicines	Branded Products	Animal Health
Generics and Consumer Health	¹ Stalevo®, Comtess®, Comtan® ja muut entakaponi-tuotteet ² Dexdor®, Precedex® ja muut deksmedetomidiini-valmisteet	

Uutisia katsauskauden jälkeen



Option käyttö MSD:n kanssa ja ARANOTE-tulokset heinäkuussa



Orion ja MSD ovat käyttäneet option, joka antaa MSD:lle maailmanlaajuiset yksinoikeudelliset oikeudet opevesostaattiin

TALOUDELLISET EHDOT		
Ennakkomaksu	290 miljoonaa dollaria	2022 ✓
Mahdolliset etappimaksut Orionille yhteensä enintään 1,63 mrd. USD		
Kehitysvaiheen etappimaksut	enintään 30 milj. USD	
Viranomaishyväksyntään liittyvät etappimaksut	enintään 625 milj. USD	
Myyntiin liittyvät etappimaksut	enintään 975 milj. USD	
Vuositain porrastettu rojalti Orionille		
Alkaa matalasta kaksinumeroisesta luvusta ja on enintään hieman yli 20 prosenttia		
Rojaltiasteikon yläpään saavuttaminen edellyttäisi usean miljardin dollarin vuotuista myyntiä		
Tuotteen valmistus		
Orion vastaa tuotteen valmistamisesta ja toimittamisesta MSD:lle		

Vaiheen III ARANOTE-tutkimus darolutamidilla saavutti ensisijaisen tavoitteensa

- Darolutamidi yhdessä hormonaalisen hoidon (androgeenideprivaatioterapia, ADT-hoito) kanssa pidensi merkittävästi aikaa syövän etenemiseen (radiologinen etenemisvapaa elinaika) verrattuna lumelääkkeen ja ADT-hoidon yhdistelmään
- Turvallisuushavainnot olivat samankaltaiset molemmissa tutkimusryhmissä, mikä vahvistaa ARAMIS- ja ARASENS-tutkimuksissa aiemmin tehtyjä havaintoja darolutamidin siedettävyydestä.
- Bayer suunnittelee esittävänsä tarkemmat tutkimustulokset myöhemmin tieteellisessä kongressissa sekä valmistautuu maailmanlaajuisesti toimittamaan tulokset terveystoimittajille darolutamidin käyttöaiheen laajentamiseksi.

Orion on saanut tunnustusta **vastuullisuuden** ja **läpinäkyvyyden** kehittämisestä laajassa 6 000 toimittajaa ja 60 maata kattavassa toimitusketjussaan. Tämä on tärkeää, jotta..

- ... varmistamme **lisääntyvien lainsäädäntövaatimusten noudattamisen** ja **toimitusketjun resilienssiä**.
- ... **kasvatamme tuloja** ja **saavutamme kustannussäästöjä** prosessitehokkuudella.
- ... vastaamme **sidosryhmien kasvaviin odotuksiin** ja vahvistamme **brändin asemointia**.



Olenneimmat teot 2024



Integrointi skenaariotyöhön ja riskienhallintaan



Toimitusketjun läpinäkyvyys



Yhteistyö ja kumppanuudet



Toimittajien sitouttaminen tieteeseen perustuvien ilmastotavoitteiden asettamiseen



Keskeiset yhteistyösopimukset

Yhteistyö Bayerin kanssa darolutamidin (Nubeqa®) kehittämiseksi ja kaupallistamiseksi

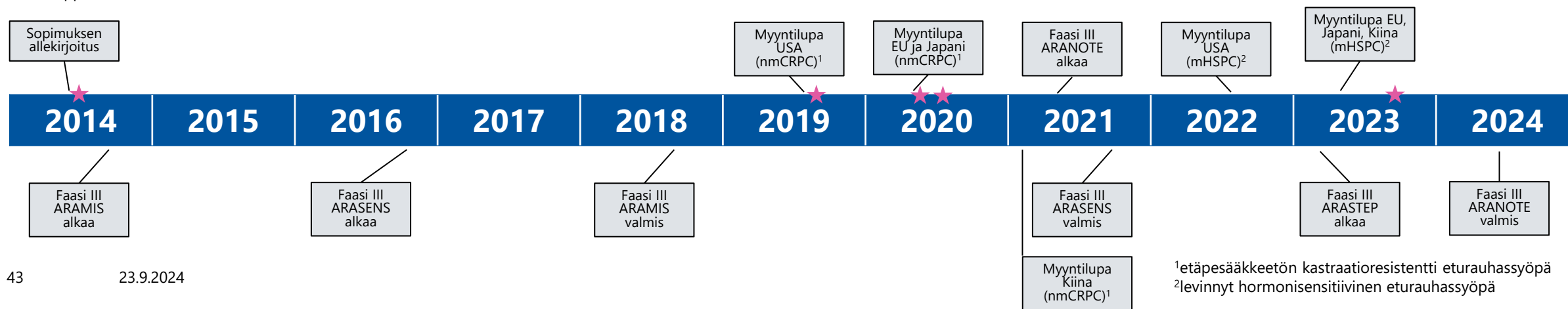


Orionille maksettava vuosittain porrastettu rojalti
Keskimääräinen vuotuinen rojalтин taso on aluksi noin 20 %
Jos darolutamidin vuotuinen maailmanlaajuinen myynti olisi 3 miljardia euroa, Orionin saama keskimääräinen vuotuinen rojalti olisi hieman yli 25 %
Orion valmistaa tuotteet maailmanlaajuisille markkinoille ja valmistuskulut katetaan rojalteilla (Etappimaksut + rojaltit – valmistuskulut) = Orionin bruttokate Nubeqasta)
Orion maksaa omasta tulovirrastaan pientä rojaltia Endo Pharmaceuticals -yhtiölle

Nubeqa®-myynti Orionin kirjanpidossa – yksinkertaistettu havainnollistava esimerkki					
	Q1	Q2	Q3	Q4	TOTAL
Bayerin markkinamyynni	0	1,000	1,000	1,000	3,000
Tuotemyynni	100	50	100	0	250
Rojalti (tässä esimerkissä kiinteä 20%)	0	200	200	200	600
Edellisen kvartaalin tuotemyynnin vähennys rojalteista	0	-100	-50	-100	-250
Orionin tulot (tuotemyynni + rojalti – ed. kvartaalin tuotemyynni)	100	150	250	100	600

Orionille maksettavat etappimaksut	Summa	Kirjattu
Allekirjoitusmaksu	50 MEUR	2014 ✓
1 st commercial sales in USA	45 MEUR	2019 ✓
1 st commercial sales in EU	20 MEUR	2020 ✓
1 st commercial sales in Japan	8 MEUR	2020 ✓
1 st sales milestone	30 MEUR	2023 ✓
2 nd sales milestone	70 MEUR	2024e
<i>Potential additional sales milestone payments</i>	<i>180 MEUR</i>	

★ =etappimaksu



¹etäpesäkkeetön kastroatioresistentti eturauhassyöpä
²levinnyt hormonisensitiivinen eturauhassyöpä

Option käyttö MSD:n kanssa

koskien opevesostaattia (ODM-208/MK-5684) ja muita CYP11A1-entsyymin toimintaa estäviä lääkkeitä

Taloudelliset ehdot

Ennakkomaksu	290 miljoonaa dollaria	2022 ✓
Mahdolliset etappimaksut Orionille yhteensä enintään 1,63 mrd. USD		
Kehitysvaiheen etappimaksut	enintään 30 milj. USD	
Viranomaishyväksyntään liittyvät etappimaksut	enintään 625 milj. USD	
Myyntiin liittyvät etappimaksut	enintään 975 milj. USD	
Vuositain porrastettu rojalti Orionille		
Alkaa matalasta kaksinumeroisesta luvusta ja on enintään hieman yli 20 prosenttia		
Rojaltiasteikon yläpään saavuttaminen edellyttäisi usean miljardin dollarin vuotuista myyntiä		
Tuotteen valmistus		
Orion vastaa tuotteen valmistamisesta ja toimittamisesta MSD:lle		

Keskeiset kliiniset kehityshankkeet

Hanke	Faasi	Indikaatio	Trial on Clinicaltrials
OMAHA1	III	mCRPC ¹	Lisätietoa (EN)
OMAHA2a	III	mCRPC ¹	Lisätietoa (EN)
Kaikki opevesostaatilla tehtävät tutkimukset Clinicaltrials.gov-sivustolla			

¹ levinnyt kastratioresistentti eturauhassyöpä

Jemincare ja Marinus

Jemincare – Orionilla maailmanlaajuinen (pl. manner-Kiina, Hong Kong, Macao ja Taiwan) yksinoikeus kehittää ja kaupallistaa ODM-111-molekyyliä

Jemincarelle maksettavat etappimaksut		
Ennakkomaksu	15 MEUR	2022 ✓
Kehitykseen liittyvät etappimaksut	Ei julkistettu	
Kaupallistamiseen liittyvät etappimaksut	Ei julkistettu	
Myyntiin liittyvät etappimaksut	Ei julkistettu	
Jemincarelle maksettava rojalti		
Porrastettu rojalti	8–15%	

Marinus – Orionilla oikeus myydä ja markkinoida ganaksolonia Euroopassa

Marinukselle maksettavat etappimaksut		
Allekirjoitusmaksu	25 MEUR	2021 ✓
Kehitykseen liittyvät etappimaksut	Ei julkistettu	
Kaupallistamiseen liittyvät etappimaksut	Ei julkistettu	
Myyntiin liittyvät etappimaksut	Ei julkistettu	
Marinukselle maksettavat rojalti		
Porrastettu, alkaa matalasta kaksinumeroisesta luvusta ja on enintään hieman yli 20 prosenttia.		

ORION

Liitteet



Näkymäärärio vuodelle 2024 (päivitetty 11.9.2024)

Liikevaihto

**1 470–1 510
miljoonaa euroa**

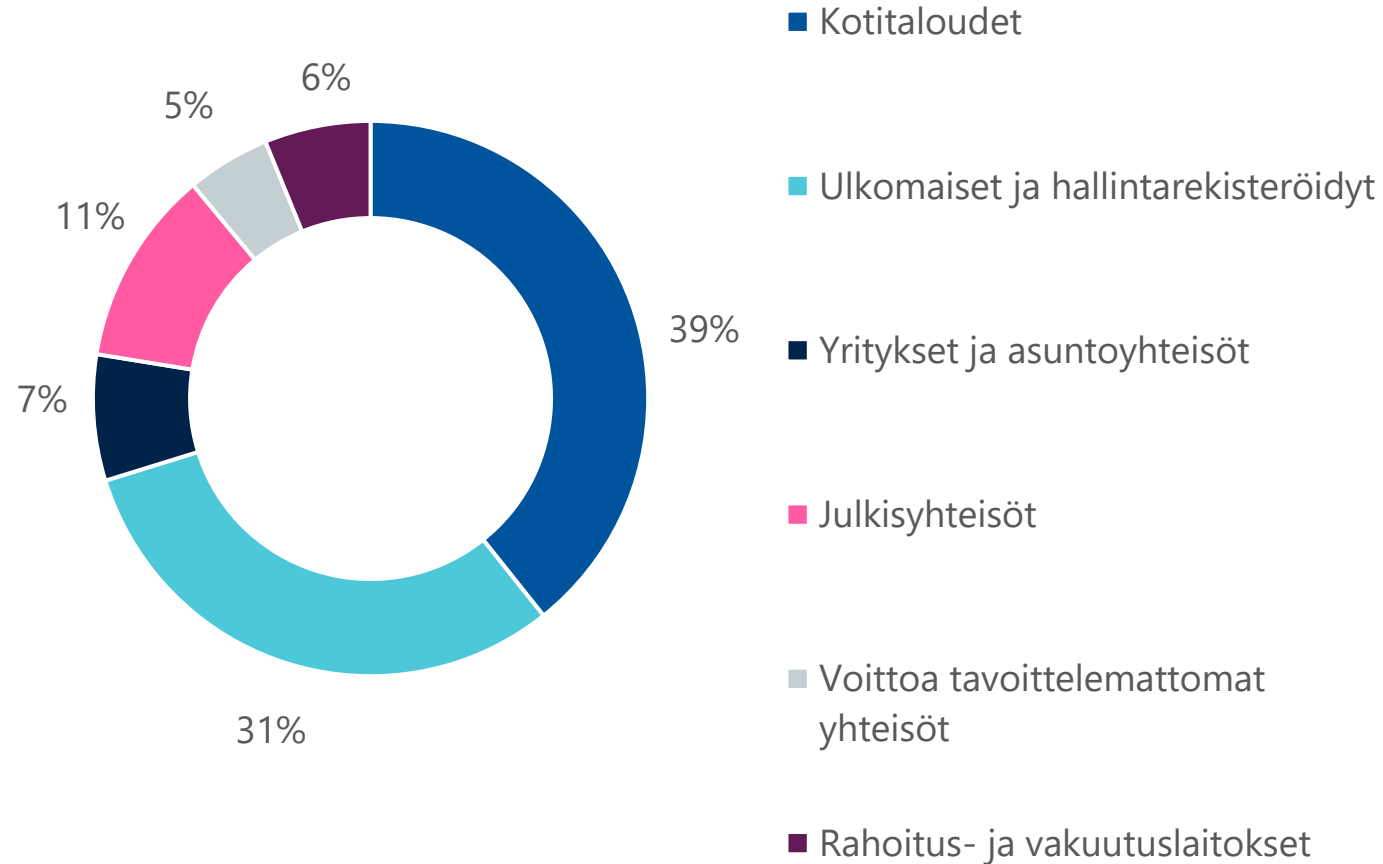
Liikevoitto

**370–400
miljoonaa euroa**

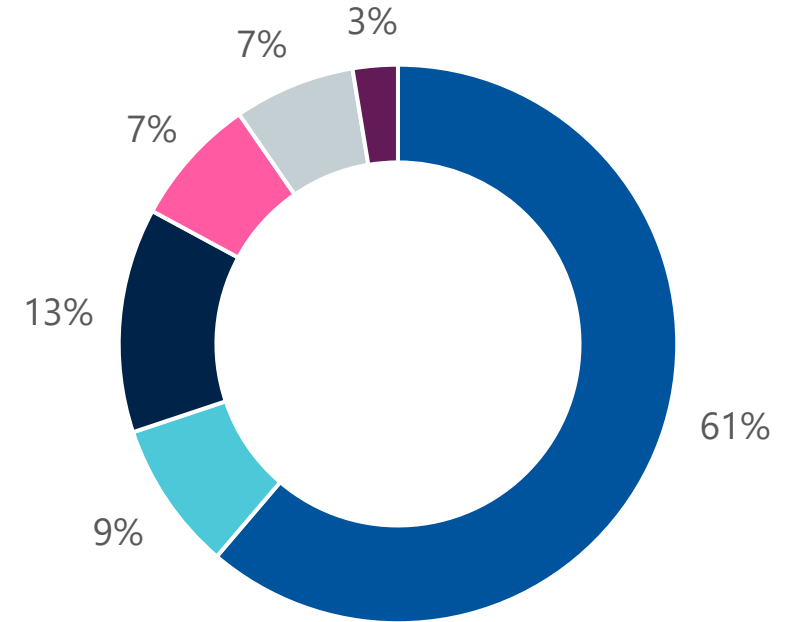
Orionilla oli 93 447 osakkeenomistajaa 31.7.2024



Osakemäärän mukaan



Äänimäärän mukaan



Suurimmat omistajat äänten ja osakemäärän mukaan 31.7.2024

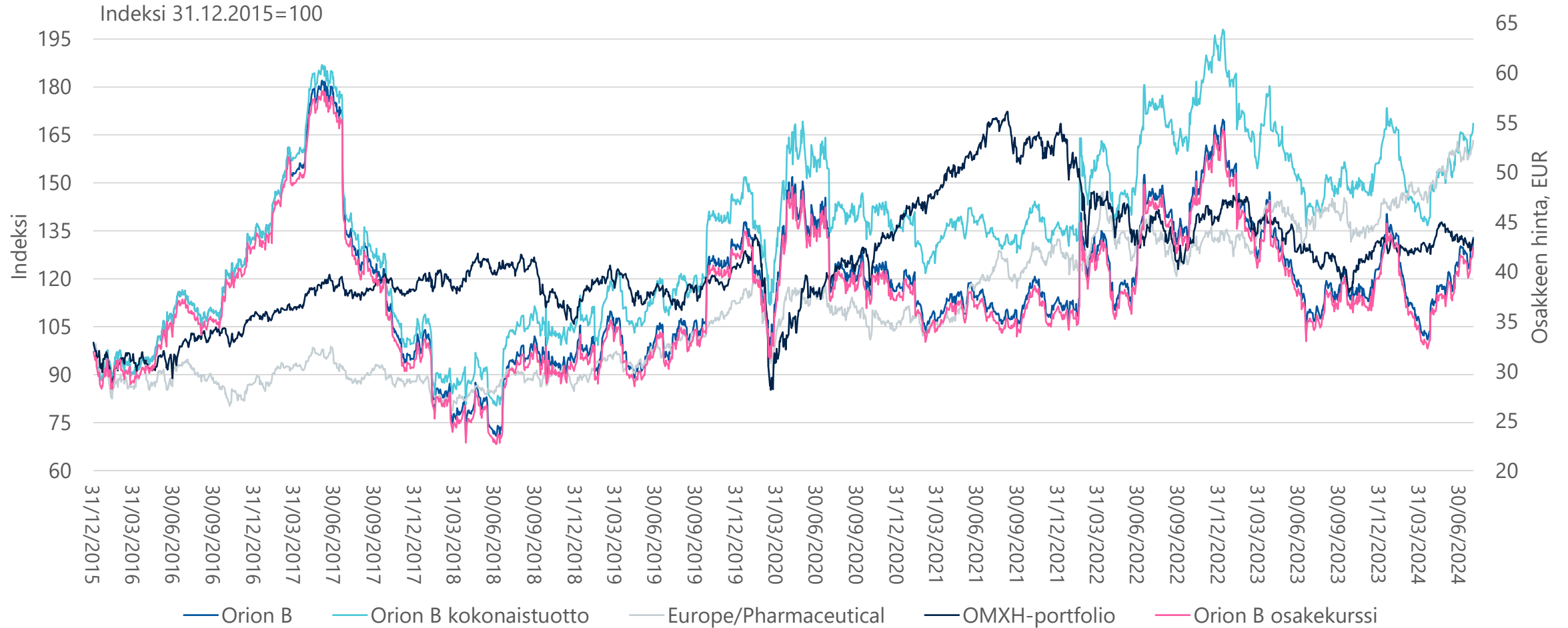


#	Osakkeenomistaja	% äänistä
1	Erkki Etola ja yhtiöt	6,51 %
2	Keskinäinen eläkevakuutusyhtiö Ilmarinen	5,43 %
3	Maa- ja vesitekniikan tuki r.y. ja yhtiöt	5,39 %
4	Ylppö Jukka Arvo	3,25 %
5	Aho Group Oy ja määräysvaltaäänet	1,89 %
6	Into Ylppö	1,53 %
7	EVK-Capital Oy	1,39 %
8	Ingman Finance Oy Ab	1,20 %
9	Saastamoisen säätiö	1,11 %
10	Keskinäinen työeläkevakuutusyhtiö Elo	1,00 %
	10 suurinta, yhteensä	28,70 %

#	Osakkeenomistaja	% osakkeista
1	Keskinäinen eläkevakuutusyhtiö Ilmarinen	4,21 %
2	Keskinäinen työeläkevakuutusyhtiö Varma	3,32 %
3	Erkki Etola ja yhtiöt	2,00 %
4	Keskinäinen työeläkevakuutusyhtiö Elo	1,52 %
5	Maa- ja vesitekniikan tuki r.y. ja yhtiöt	1,48 %
6	Ylppö Jukka Arvo	0,99 %
7	Valtion eläkerahasto	0,92 %
8	Kansaneläkelaitos, KELA	0,86 %
9	OP-Suomi-sijoitusrahasto	0,78 %
10	Ylppö Into	0,58 %
	10 suurinta, yhteensä	16,66 %

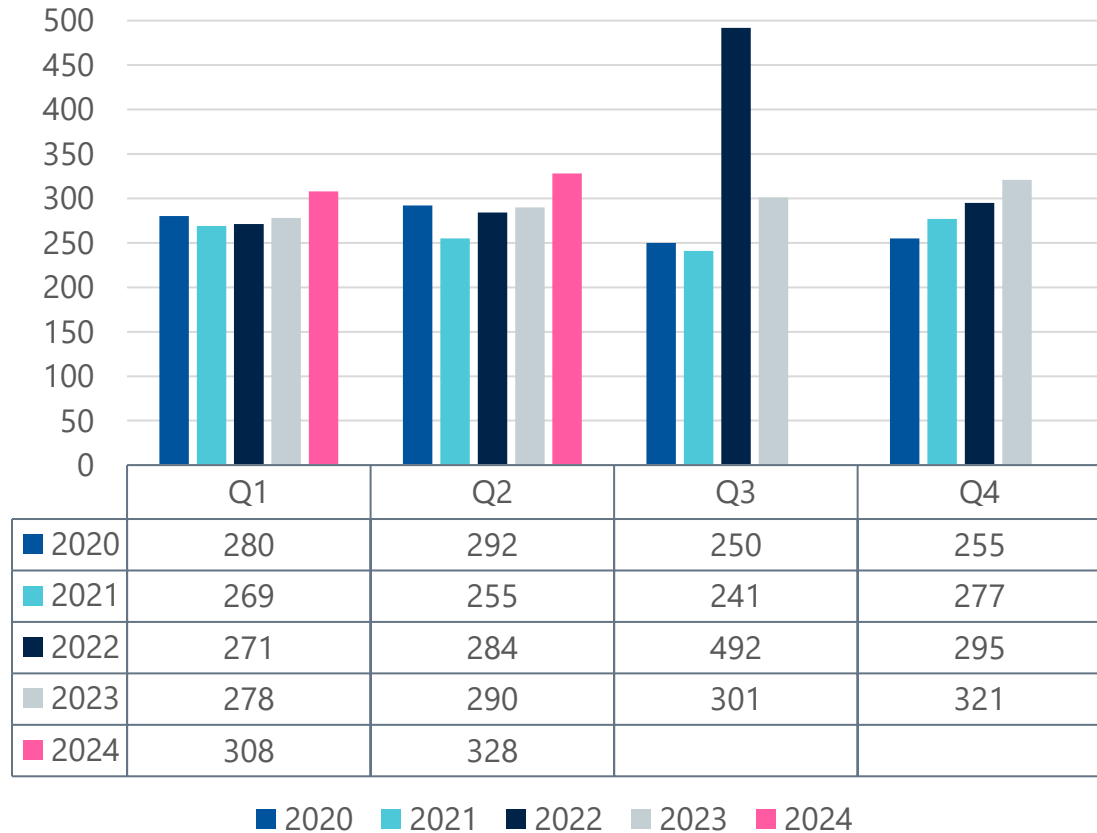
Joka kuukausi päivittyvät listat : <https://www.orion.fi/konserni/sijoittajat/osakkeenomistajat/suurimmat-omistajat-aanimaaran-mukaan/> <https://www.orion.fi/konserni/sijoittajat/osakkeenomistajat/suurimmat-omistajat-osakemaaran-mukaan/>

B-osakkeen kehitys tammikuu 2016 – heinäkuu 2024

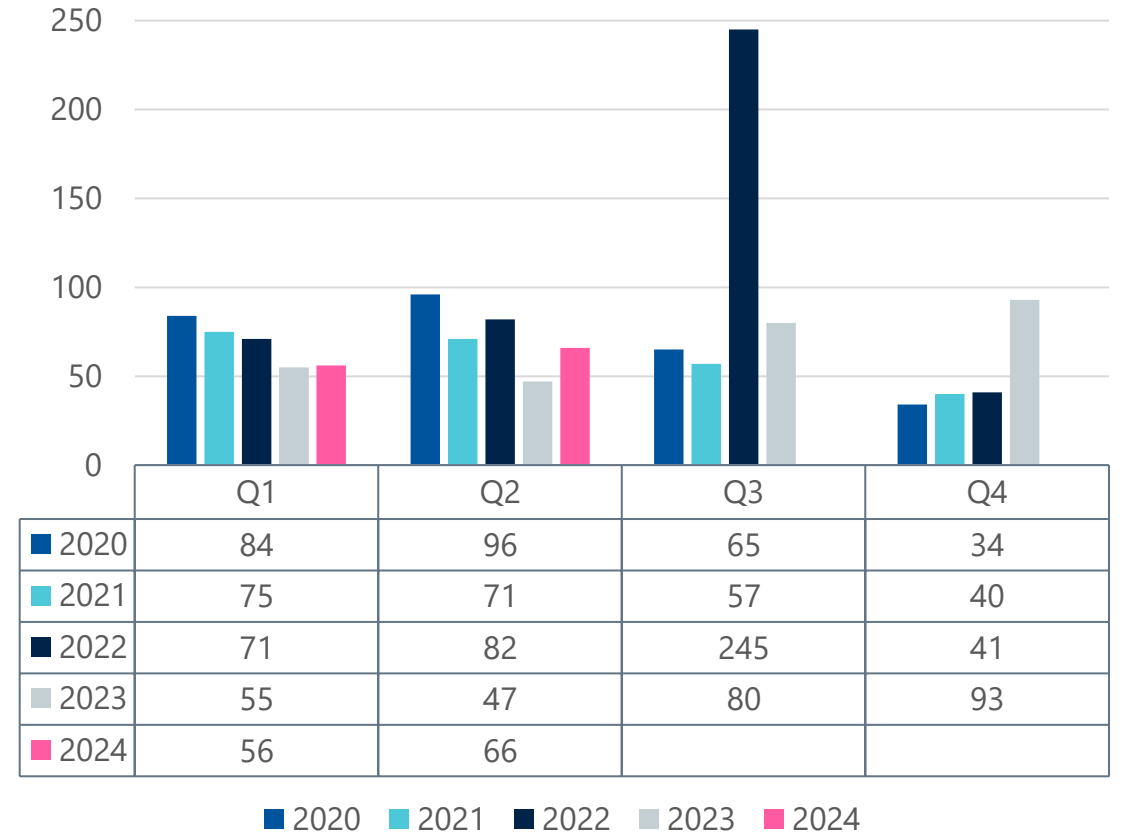


Liikevaihto ja –voitto vuosineljänneksittäin (milj. EUR)

Liikevaihto



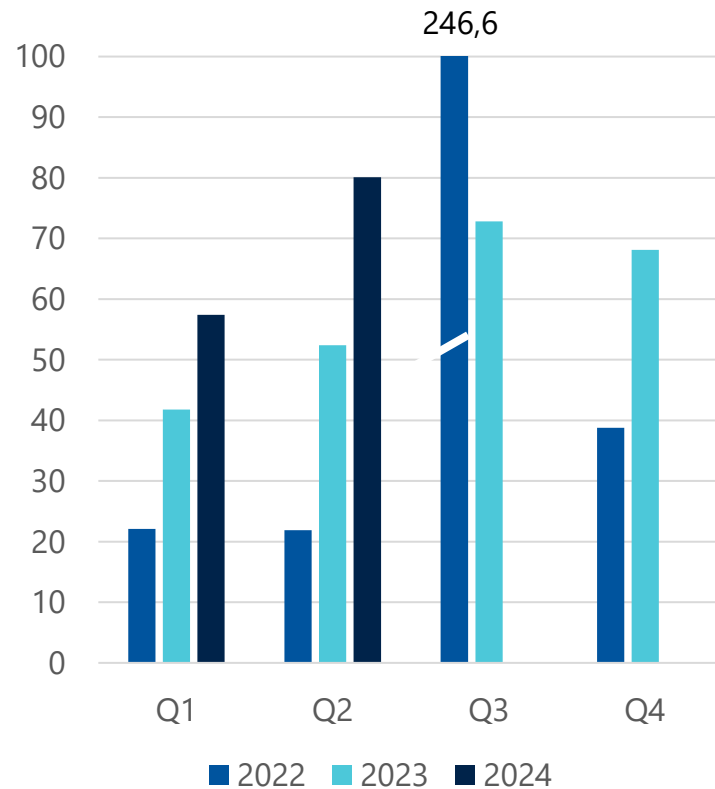
Liikevoitto



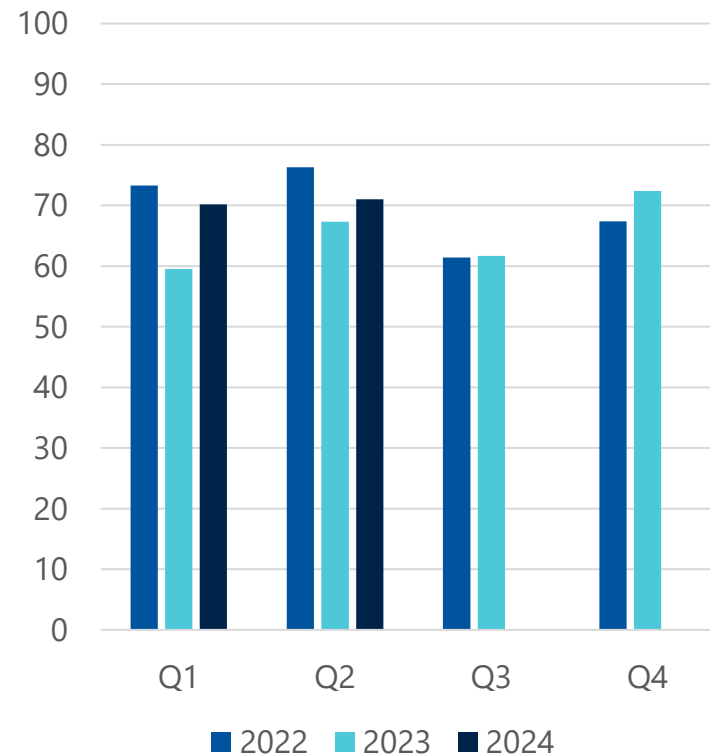
Tulosyksiköiden liikevaihto vuosineljänneksittäin (milj. EUR)



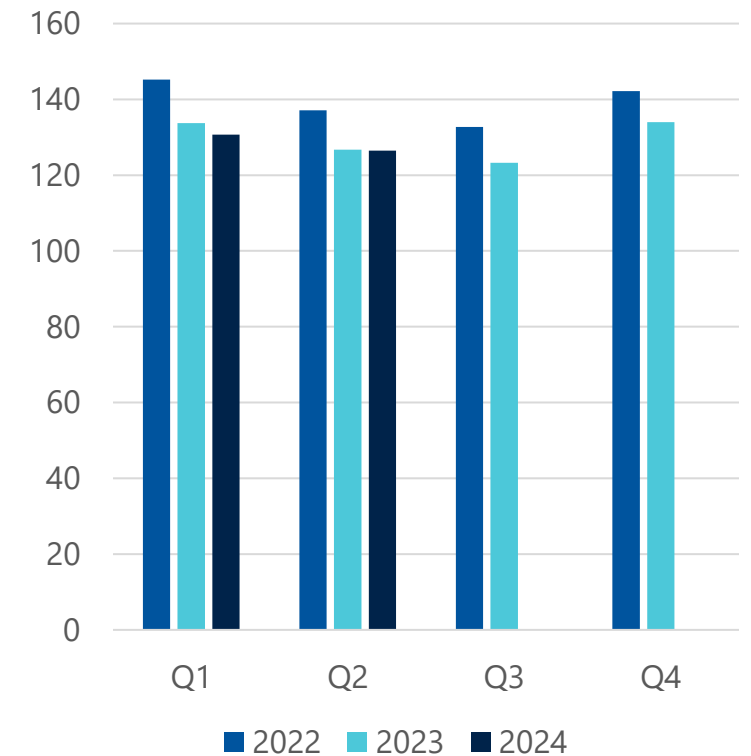
Innovative Medicines



Branded Products



Generics and Consumer Health



Organisaatorakenteessa ja raportoinnissa 1.1.2023 tapahtuneen muutoksen vuoksi tiedot saatavilla vuodesta 2022 alkaen.

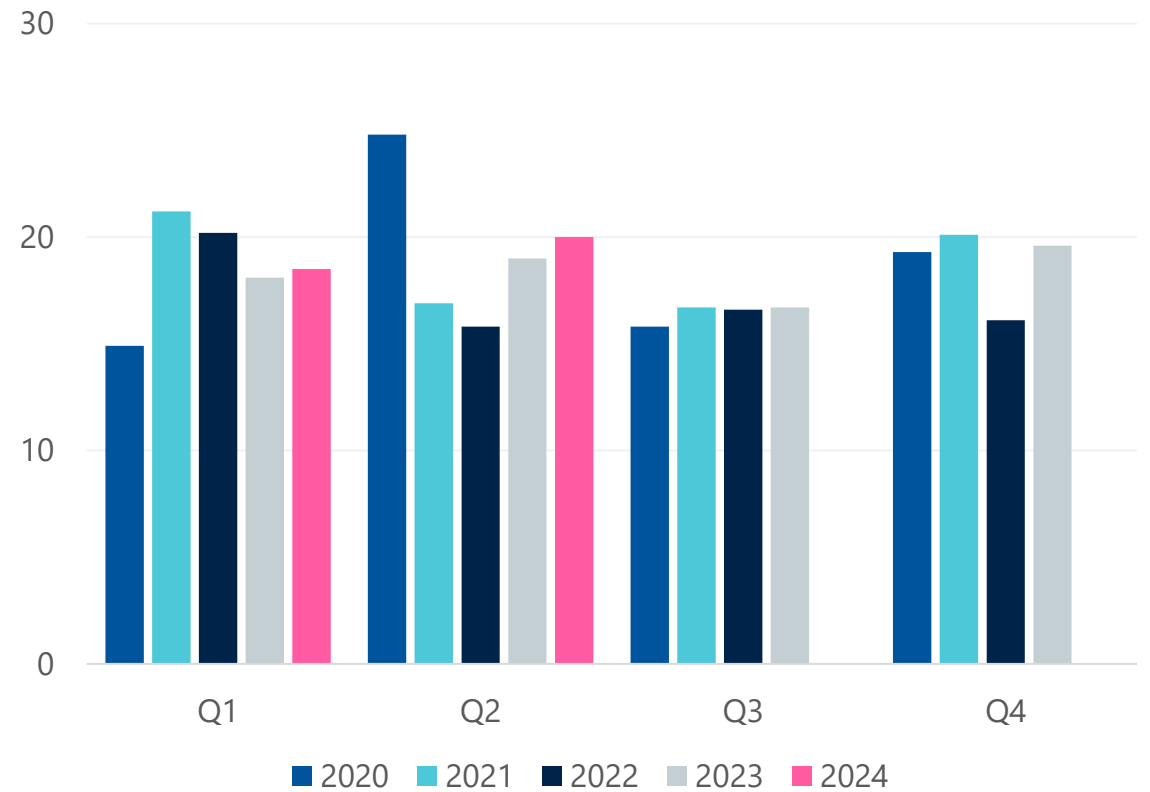
Tulosyksiköiden liikevaihto vuosineljänneksittäin (milj. EUR)



Animal Health

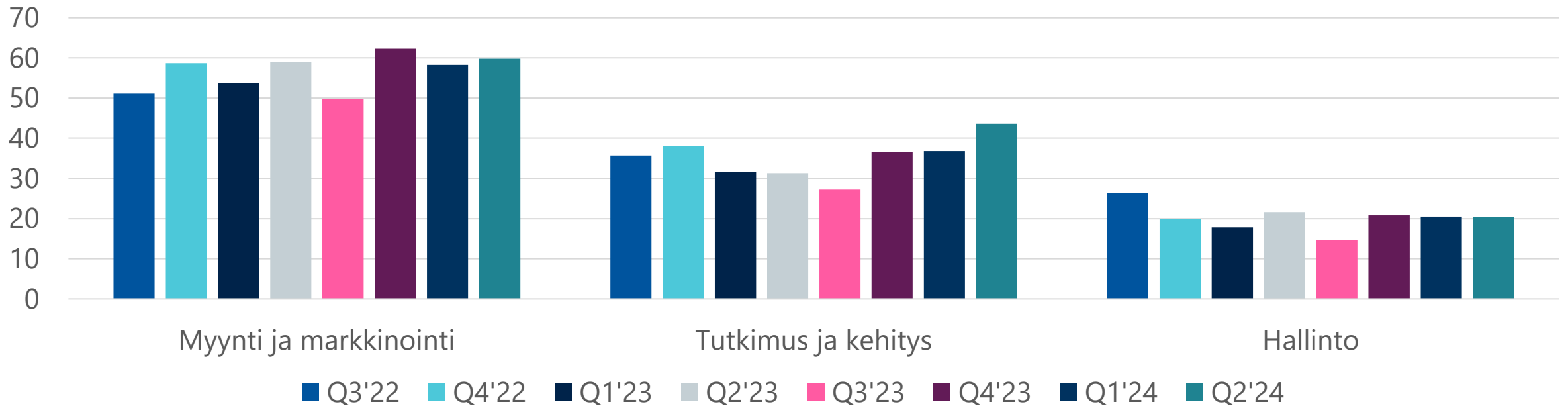


Fermion



Kiinteät kulut

	4-6/2024	4-6/2023	Muutos	1-6/2024	1-6/2023	Muutos
Myynti ja markkinointi, milj. EUR	-59,8	-58,9	+1,4 %	-118,0	-112,7	+4,7 %
Tutkimus ja kehitys, milj. EUR	-43,6	-31,3	+39,1 %	-80,4	-63,0	+27,6 %
Hallinto, milj. EUR	-20,4	-21,6	-5,7 %	-40,9	-39,4	+3,7 %



Taloudellista kehitystä kuvaavia tunnuslukuja

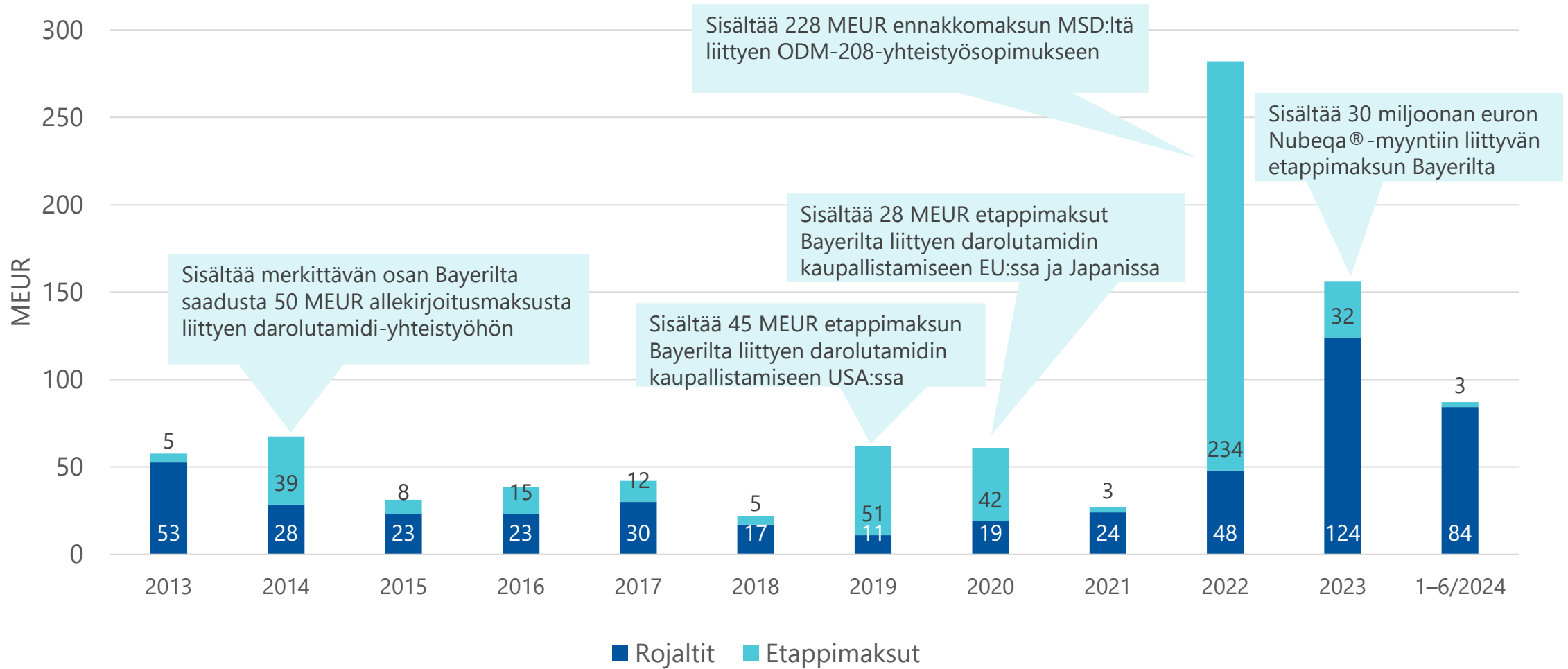


	2020	2021	2022	2023	1-6/24	1-6/23	Muutos %
Liikevaihto, milj. EUR	1 078,1	1 041,0	1 340,6	1 189,7	636,7	567,5	+12,2 %
Käyttökate (EBITDA), milj. EUR	336,5	289,1	487,1	326,4	147,3	126,9	+16,1 %
% liikevaihdosta	31,2 %	27,8 %	36,3 %	27,4 %	23,1 %	22,4 %	
Liikevoitto, milj. EUR	280,1	243,3	439,6	274,9	121,8	102,0	+19,5 %
% liikevaihdosta	26,0 %	23,4 %	32,8 %	23,1 %	19,1 %	18,0 %	
Tilikauden voitto, milj. EUR	219,9	193,8	349,5	216,8	95,7	80,2	+19,3 %
% liikevaihdosta	20,4 %	18,6 %	26,1 %	18,2 %	15,0 %	14,1 %	
Tutkimus- ja kehityskulut, milj. EUR	123,2	117,7	133,2	126,9	80,4	63,0	+27,6 %
% liikevaihdosta	11,4 %	11,3 %	9,9 %	10,7 %	12,6 %	11,1 %	
Investoinnit ilman yrityshankintaa, milj. EUR	48,5	85,4	109,6	92,7	34,5	35,7	-3,5 %
% liikevaihdosta	4,5 %	8,2 %	8,2 %	7,8 %	5,4 %	6,3 %	
Yrityshankinta vähennettynä hankintahetken rahavaroilla, milj. EUR			82,0	0,1		0,1	
Poistot ja arvonalentumiset	56,4	45,7	47,5	51,5	25,5	24,9	+2,1 %
Palkat ja muut henkilöstökulut, milj. EUR	227,0	231,0	263,9	273,0	154,5	140,7	+9,8 %
Oma pääoma yhteensä, milj. EUR	731,3	747,9	908,1	890,1	762,0	768,0	-0,8 %
Korolliset nettovelat, milj. EUR	-185,8	-108,3	-118,7	93,3	111,2	132,1	-15,8 %
Varat yhteensä	1 115,6	1 114,0	1 503,6	1 438,6	1 457,3	1 307,9	+11,4 %
Liiketoiminnan rahavirta, milj. EUR	299,1	215,7	434,4	119,0	137,4	37,2	> 100 %
Omavaraisuusaste, %	66,7 %	68,1 %	60,9 %	62,3 %	52,7 %	59,2 %	
Nettovelkaantumisaste (gearing), %	-25,4 %	-14,5 %	-13,1 %	10,5 %	14,6 %	17,2 %	
Sijoitetun pääoman tuotto, %	34,8 %	28,8 %	45,1 %	25,3 %	23,4 %	20,0 %	
Oman pääoman tuotto verojen jälkeen, %	29,1 %	26,2 %	42,2 %	24,1 %	23,2 %	19,1 %	
Henkilömäärä kauden lopussa	3 311	3 355	3 527	3 632	3 819	3 657	+4,4 %
Henkilömäärä kaudella keskimäärin	3 337	3 364	3 472	3 587	3 726	3 577	+4,1 %

Tuloslaskelma

EUR million	2020	2021	2022	2023	1-6/24	1-6/23	Muutos %
Liikevaihto	1 078,1	1 041,0	1 340,6	1 189,7	636,7	567,5	+12,2 %
Myytyjen suoritteiden kulut	-434,4	-447,5	-489,0	-531,9	-277,0	-257,8	+7,4 %
Bruttokate	643,7	593,5	851,6	657,7	359,7	309,6	+16,2 %
Liiketoiminnan muut tuotot ja kulut	5,4	6,4	5,7	43,7	1,4	7,5	-80,8 %
Myyntin ja markkinoinnin kulut	-204,3	-191,0	-209,1	-224,8	-118,0	-112,7	+4,7 %
T&K-kulut	-123,2	-117,7	-133,2	-126,9	-80,4	-63,0	+27,6 %
Hallinnon kulut	-41,6	-47,9	-75,4	-74,8	-40,9	-39,4	+3,7 %
Liikevoitto	280,1	243,3	439,6	274,9	121,8	102,0	+19,5 %
Rahoitustuotot ja -kulut	-1,8	-1,0	0,7	-3,0	-1,8	-1,1	+71,4 %
Voitto ennen veroja	278,3	242,3	440,3	271,9	120,0	100,9	+18,9 %
Tuloverot	-58,4	-48,5	-90,8	-55,1	-24,3	-20,7	+17,3 %
Tilikauden voitto	219,9	193,8	349,5	216,8	95,7	80,2	+19,3 %

Rojaltit ja etappimaksut

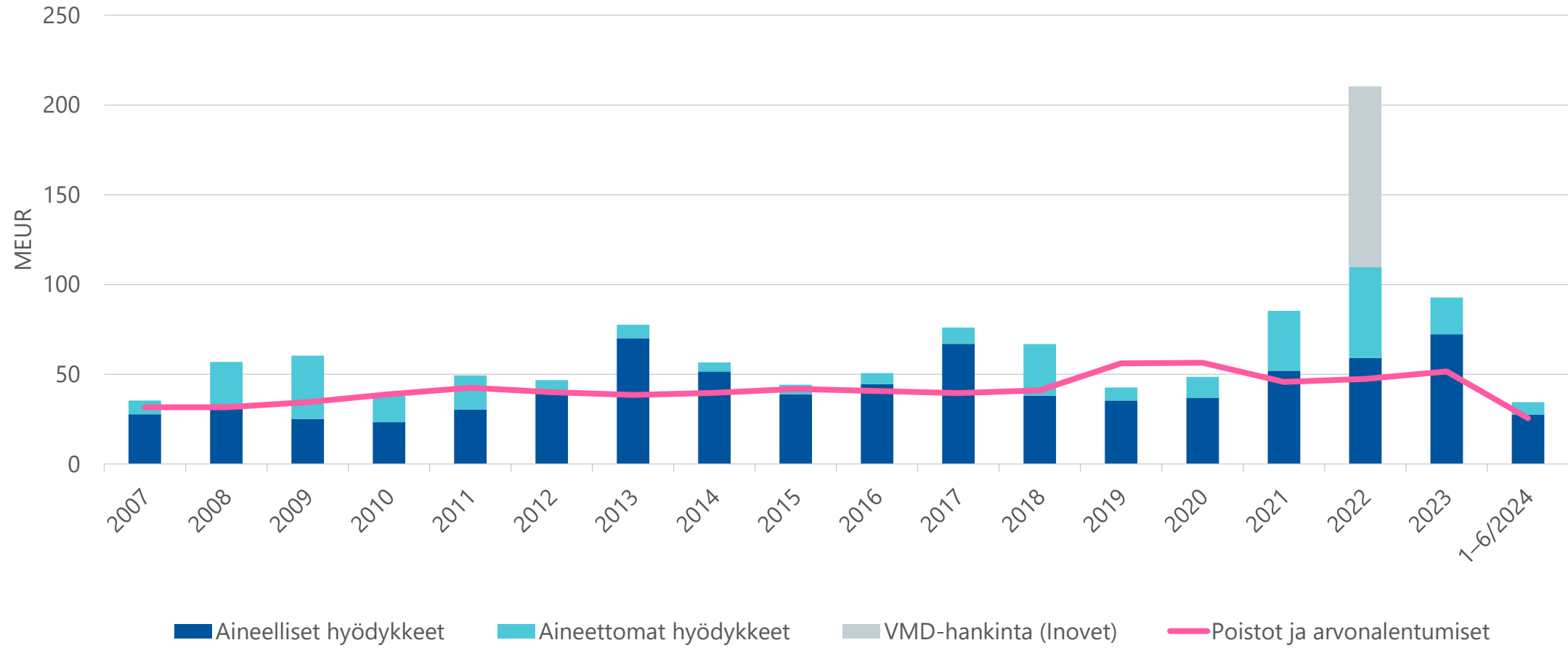


Tase

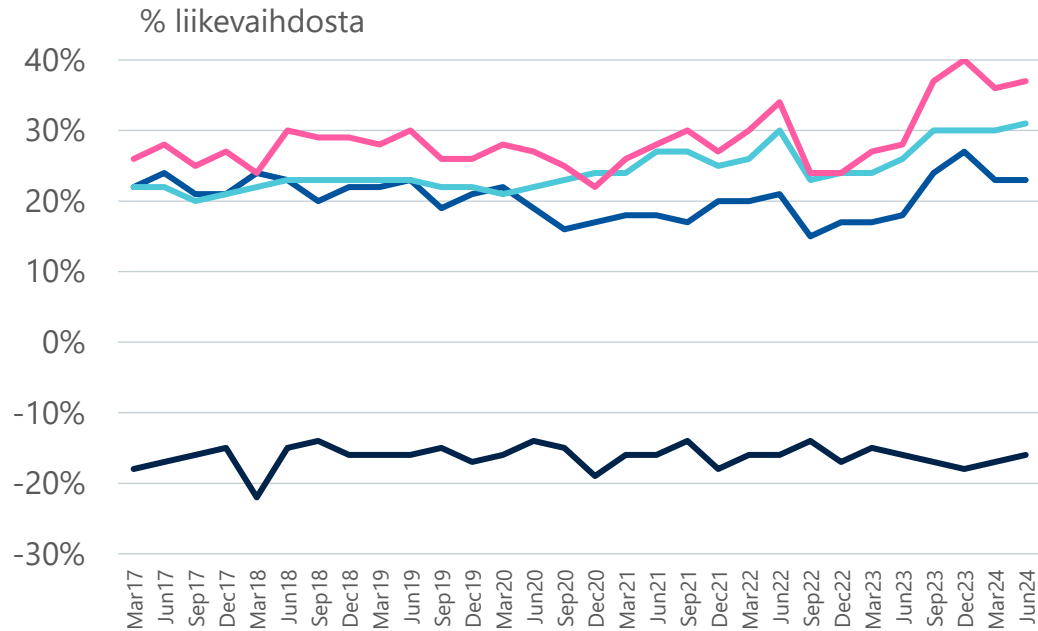
VARAT				
milj. EUR	6/24	6/23	Muutos %	12/23
Aineelliset hyödykkeet	405,1	380,4	+6,5 %	400,9
Liikearvo	87,2	87,2		87,2
Aineettomat oikeudet	110,3	100,3	+10,0 %	106,8
Muut aineettomat hyödykkeet	6,6	3,5	+88,4 %	6,1
Osuus osakkuusyriyksessä	0,1	0,1		0,1
Muut sijoitukset	0,2	0,2	-0,5 %	0,2
Eläkesaaminen	6,9	55,7	-87,6 %	6,9
Laskennalliset verosaamiset	5,3	5,0	+6,6 %	4,3
Muut pitkäaikaiset saamiset	0,8	0,3	> 100 %	0,9
Pitkäaikaiset varat yhteensä	622,5	632,5	-1,6 %	613,3
Vaihto-omaisuus	384,7	350,9	+9,6 %	362,2
Myyntisaamiset	207,5	185,3	+12,0 %	247,1
Tuloverosaamiset	8,2	7,2	+13,2 %	0,6
Muut saamiset	81,9	57,4	+42,7 %	108,8
Rahavarat	152,5	74,6	> 100 %	106,7
Lyhytaikaiset varat yhteensä	834,8	675,4	+23,6 %	825,3
Varat yhteensä	1 457,3	1 307,9	+11,4 %	1 438,6

OMA PÄÄOMA JA VELAT				
milj. EUR	6/24	6/23	Muutos %	12/23
Osakepääoma	92,2	92,2		92,2
Muut rahastot	5,3	3,3	+60,3 %	4,6
Muuntoerot	-11,0	-10,6	+3,7 %	-9,8
Kertyneet voittovarot	675,4	683,0	-1,1 %	802,9
Emoyhtiön omistajille kuuluva oma pääoma yhteensä	762,0	768,0	-0,8 %	890,1
Oma pääoma yhteensä	762,0	768,0	-0,8 %	890,1
Laskennalliset verovalat	32,0	43,0	-25,6 %	31,8
Eläkevelvoitteet	3,8	2,8	+35,7 %	4,1
Pitkäaikaiset varaukset	0,5	0,5	-1,5 %	0,5
Pitkäaikaiset korolliset velat	234,1	183,2	+27,8 %	171,0
Muut pitkäaikaiset velat	75,5	76,8	-1,7 %	76,4
Pitkäaikaiset velat yhteensä	346,0	306,3	+13,0 %	283,8
Lyhytaikaiset varaukset	0,0	0,1	-33,8 %	0,0
Lyhytaikaiset korolliset velat	29,6	23,6	+25,6 %	29,0
Ostovelat	74,8	94,5	-20,9 %	102,3
Tilikauden verotettavaan tuloon perustuvat verovalat	2,1	0,7	> 100 %	13,3
Muut lyhytaikaiset velat	242,8	114,8	> 100 %	120,1
Lyhytaikaiset velat yhteensä	349,4	233,6	+49,5 %	264,8
Velat yhteensä	695,3	539,9	+28,8 %	548,6
Oma pääoma ja velat yhteensä	1 457,3	1 307,9	+11,4 %	1 438,6

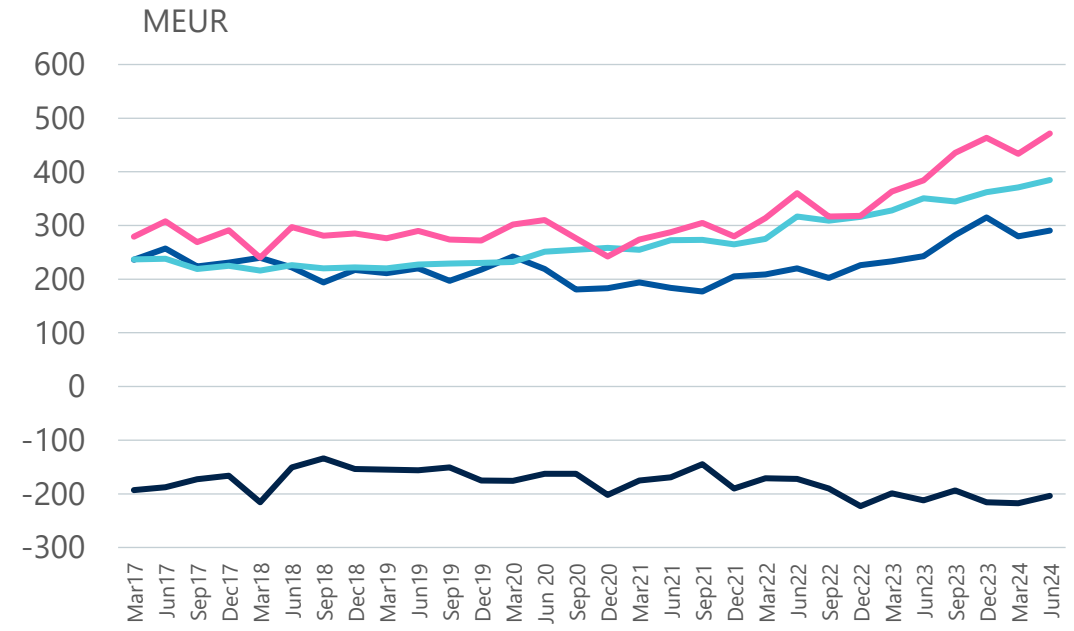
Investoinnit



Nettokäyttöpääoman kehitys



- Saatavat
- Vaihto-omaisuus
- Lyhytaikaiset korottomat velat
- Nettokäyttöpääoma



- Saatavat
- Vaihto-omaisuus
- Lyhytaikaiset korottomat velat
- Nettokäyttöpääoma

Easyhaler® - erilaisia hoitovaihtoehtoja astmaan ja keuhkohtaumatautiin samalla laiteteknologialla

- Easyhaler® -tuoteportfolio koostuu kuudesta kuivajauheinhalaattorista, joissa hyödynnetään useita tunnettuja generisiä lääkeaineita astmasta ja keuhkohtaumataudista kärsivien potilaiden hoitoon.



Carbon
Neutral
Product



- Tärkeimmät hyödyt:

- Laaja valikoima eri hoitoja samanlaisessa kuivajauheinhalaattorissa
- Helppo ja nopea opettaa, oppia ja käyttää
- Erittäin tarkka ja yhdenmukainen annostelu jopa matalalla sisäänhengityskapasiteetilla
- Täysin hiilineutraali tuote, mikä tukee Orionin vastuullisuustavoitteita



Tulevia tapahtumia

Osavuositarkastus 1–9/2024	29.10.2024
Tilinpäätöstiedote 2024	25.2.2025
Varsinainen yhtiökokous 2025 suunniteltu pidettäväksi	3.4.2025
Osavuositarkastus 1–3/2025	23.4.2025
Puolivuositarkastus 1–6/2025	18.7.2025
Osavuositarkastus 1–9/2025	28.10.2025

