





Orion - Sijoittajaesitys



Vastuuvapauslauseke

Tämä esitys sisältää tulevaisuutta koskevia lausumia, jotka sisältävät riskejä ja epävarmuustekijöitä. Nämä lausumat eivät perustu historiallisiin tosiasioihin, vaan viittaavat yhtiön toimintoihin tai taloudelliseen tulokseen tulevaisuudessa. Lausumiin sisältyy ilmaisuja tulevaisuuden strategioista ja niiden hyöty- ja tuotto-odotuksista.

Lausumiin liittyy riskejä ja epävarmuustekijöitä. Toteutuvat tulokset saattavat poiketa olennaisesti tässä lausutuista olettamuksista, johtuen lukuisista eri tekijöistä, mukaan lukien myös mahdollisuus, että Orion päättää olla toteuttamatta esitettyjä strategioita, tai että strategioihin perustuvia odotuksia ei saavuteta. Orion ei ole velvollinen myöhemmin päivittämään tai korjaamaan tämän esityksen sisältämää informaatiota.

Kaikki esityksen luvut on pyöristetty, minkä vuoksi yksittäisten lukujen summa saattaa poiketa esitetystä summaluvusta.



Orion lyhyesti

Orion lyhyesti (vuoden 2022 luvut)



Liikevaihto **1 341** MEUR
(1 113 MEUR ilman ODM-208-ennakkomaksua¹)



Liikevoitto **440** MEUR
(232 MEUR ilman ODM-208-ennakkomaksua¹)



Henkilöstö **3 527** (31.12.2022)



T&K-kulut **133** MEUR



6 tuotantolaitosta Suomessa, **1** Ranskassa, **1** Belgiassa
(tuotantolaitoksiin kuuluvat pakkaus- ja varastotoiminnot Salossa sekä Belgian Arendonkissa)

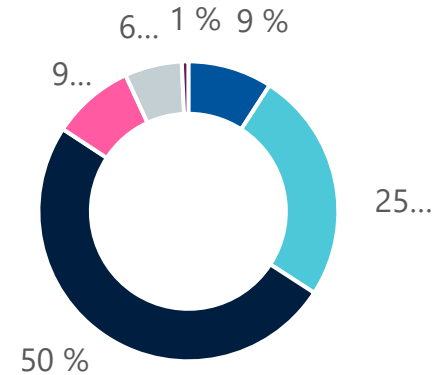


Oma myyntiyksikkö **27**:ssä Euroopan ja **6**:ssa
Aasian-Tyynenmeren alueen maassa

Perustettu vuonna **1917**

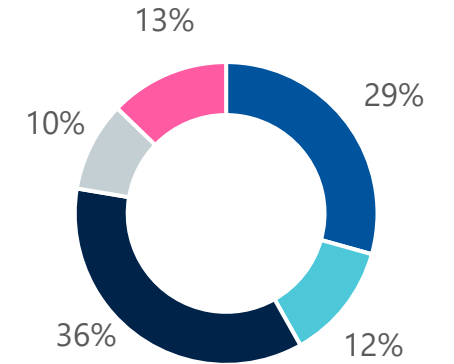
¹ODM-208-ennakkomaksun vaikutus liikevaihtoon oli 228 MEUR, nettovaikutus (eli ilman liittyviä kuluja) liikevoittoon oli 208 MEUR

Liikevaihto liiketoiminnoittain²



- Innovative Medicines
- Branded Products
- Generics & Consumer Health
- Animal Health
- Fermion
- Kurssierot ja muut toiminnot

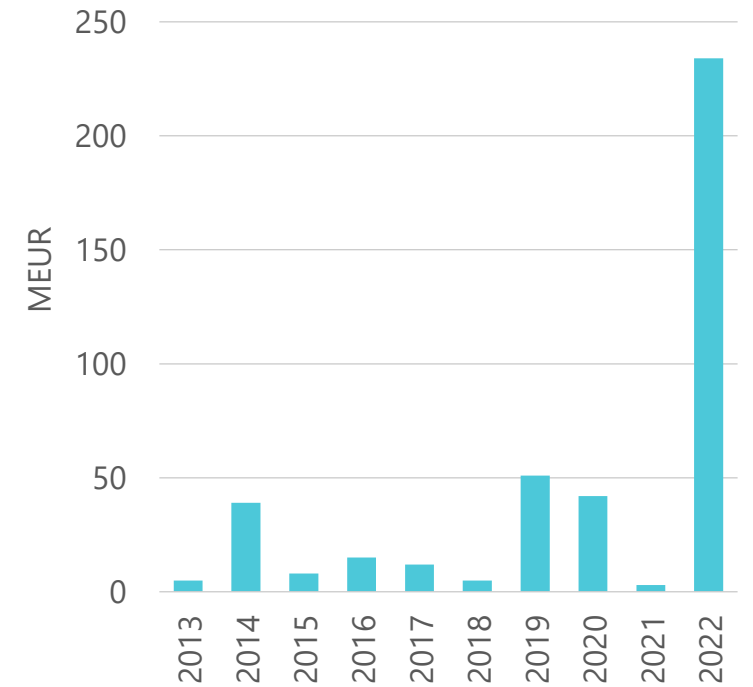
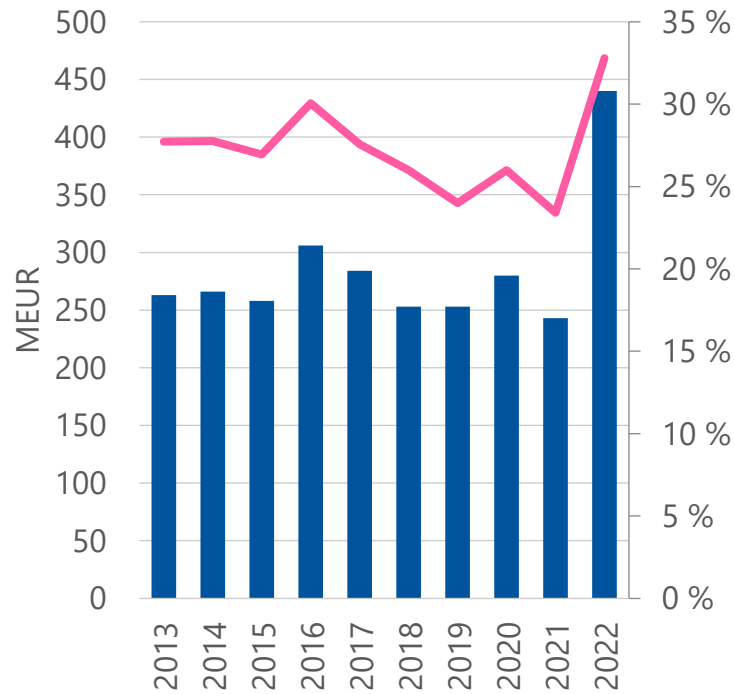
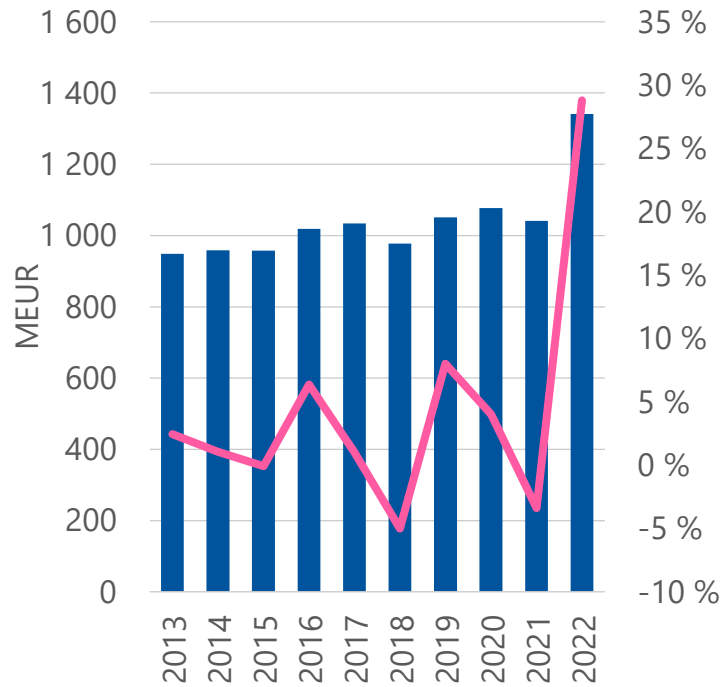
Liikevaihdon maantieteellinen jakauma²



- Suomi
- Skandinavia
- Muu Eurooppa
- Pohjois-Amerikka
- Muut maat

²Jakauma ilman ODM-208-ennakkomaksua

Orionin taloudellinen kehitys 2013–2022



■ Liikevaihto ■ Kasvu-%

■ Liikevoitto ■ Liikevoitto-%

■ Etappimaksut

Näkymäärärio vuodelle 2023 (täsmennetty 17.7.2023)

Liikevaihto


Orion arvioi, että vuoden 2023 liikevaihto **kasvaa hieman** vuodesta 2022 ilman ODM-208-ennakkomaksun 228 miljoonan euron vaikutusta (liikevaihto vuonna 2022 ilman ODM-208-ennakkomaksun vaikutusta oli 1 113 miljoonaa euroa).

Liikevoitto


Liikevoiton arvioidaan **kasvavan hieman** vuodesta 2022 ilman ODM-208-ennakkomaksun 208 miljoonan euron nettovaikutusta sekä ilman mahdollista Eläkesäätion B-osaston vakuutuskannan siirtämistä (liikevoitto vuonna 2022 ilman ODM-208-ennakkomaksun nettovaikutusta oli 232 miljoonaa euroa).



Orionin taloudelliset tavoitteet



Kasvattaa liikevaihtoa lääkemarkkinan kasvua nopeammin. Tavoitteen toteuttaminen vaatii jatkuvaa panostusta tuotteiston kehittämiseen.



Pitää omavaraisuusaste vähintään 50 prosentin tasolla.



Säilyttää kannattavuus hyvällä tasolla. Tavoitteena on liikevoitto, joka ylittää 25 prosenttia liikevaihdosta.



Jakaa vuotuista osinkoa, joka lähivuodet on vähintään 1,30 euroa/osake, ja kasvattaa osinkoa pidemmällä aikavälillä.


Yllä oleva kasvatavoite konkretisoituu Orionin strategisessa kasvatavoitteessa, joka on saavuttaa 1,5 miljardin euron liikevaihto vuoden 2025 loppuun mennessä.

Jokainen tavoitteista on tärkeä

Olennaista löytää oikea tasapaino

Tavoitteiden keskinäinen tärkeys suhteessa toisiinsa muuttuu ajan myötä

Orionin kasvun ajurit



* Kehitysvaiheen molekyyli - edellyttää kliinisen kehityksen onnistumista ja viranomaishyväksyntää

Orionin keskeiset kliiniset lääkekehityshankkeet

Hanke / molekyyli	Käyttöaihe	FAASI I	FAASI II	FAASI III	REKISTERÖINTI
ARANOTE / darolutamidi ¹	Eturauhassyöpä (mHSPC)	Vaihe valmis	Vaihe valmis	Vaihe meneillään	
ARASTEP / darolutamidi ¹	Eturauhassyöpä (BCR)	Vaihe valmis	Vaihe valmis	Vaihe meneillään	
ODM-208 ²	Eturauhassyöpä (mCRPC)	Vaihe valmis	Vaihe meneillään		
ODM-105 / tasipimidiini	Unettomuus	Vaihe valmis	Vaihe meneillään		
ODM-111 (NaV 1.8 salpaaja)	Kipu	Vaihe meneillään			
ODM-212 (TEAD inhibitor)	Kiinteät kasvaimet	Vaihe meneillään			

Onkologia	Kipu / neurologia
-----------	-------------------

Vaihe valmis	Vaihe meneillään
--------------	------------------

¹ Yhteistyössä Bayerin kanssa

² Yhteistyössä MSD:n kanssa

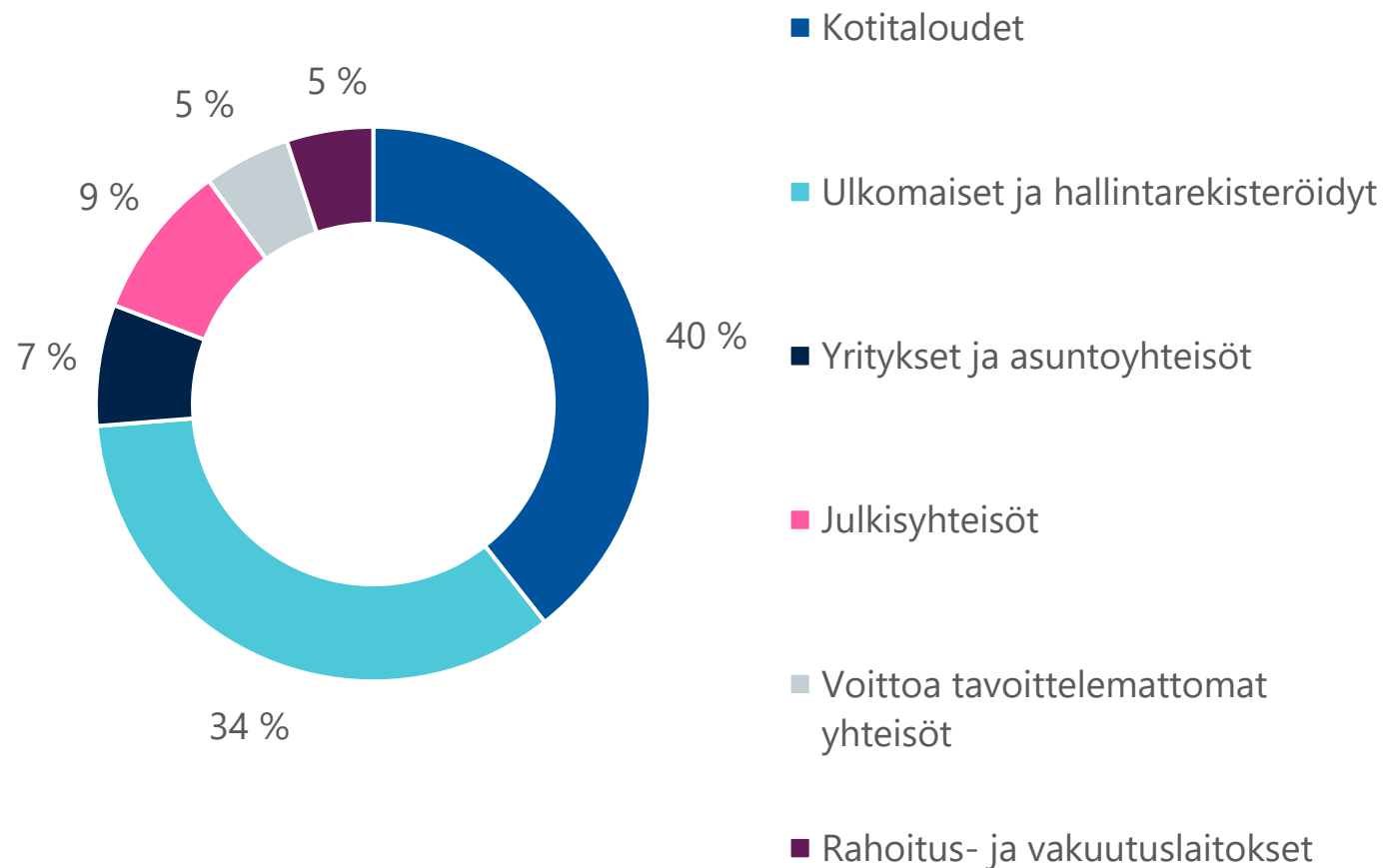
Muutokset vs. H1'2023:

- ODM-212 faasi I alkanut

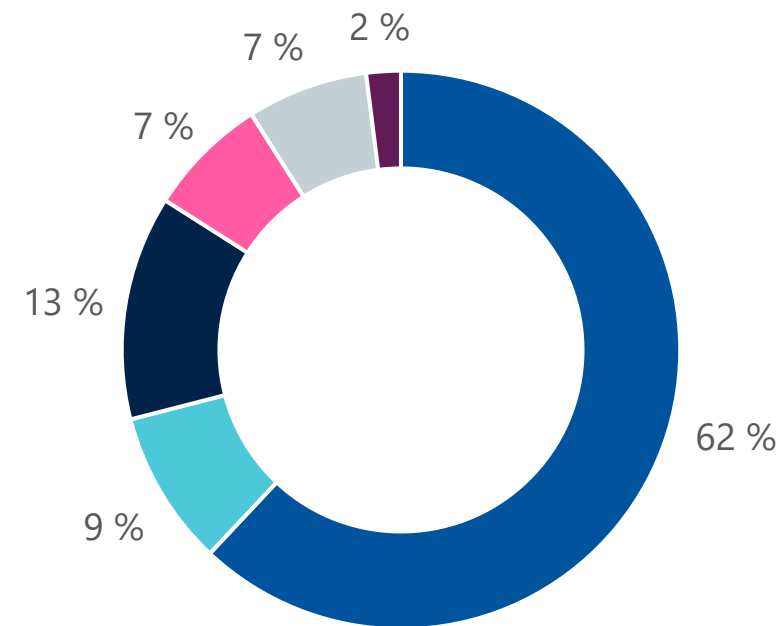
Orionilla oli 87 639 osakkeenomistajaa 30.9.2023



Osakemäärän mukaan



Äänimäärän mukaan



Suurimmat omistajat äänten ja osakemäärän mukaan 30.9.2023

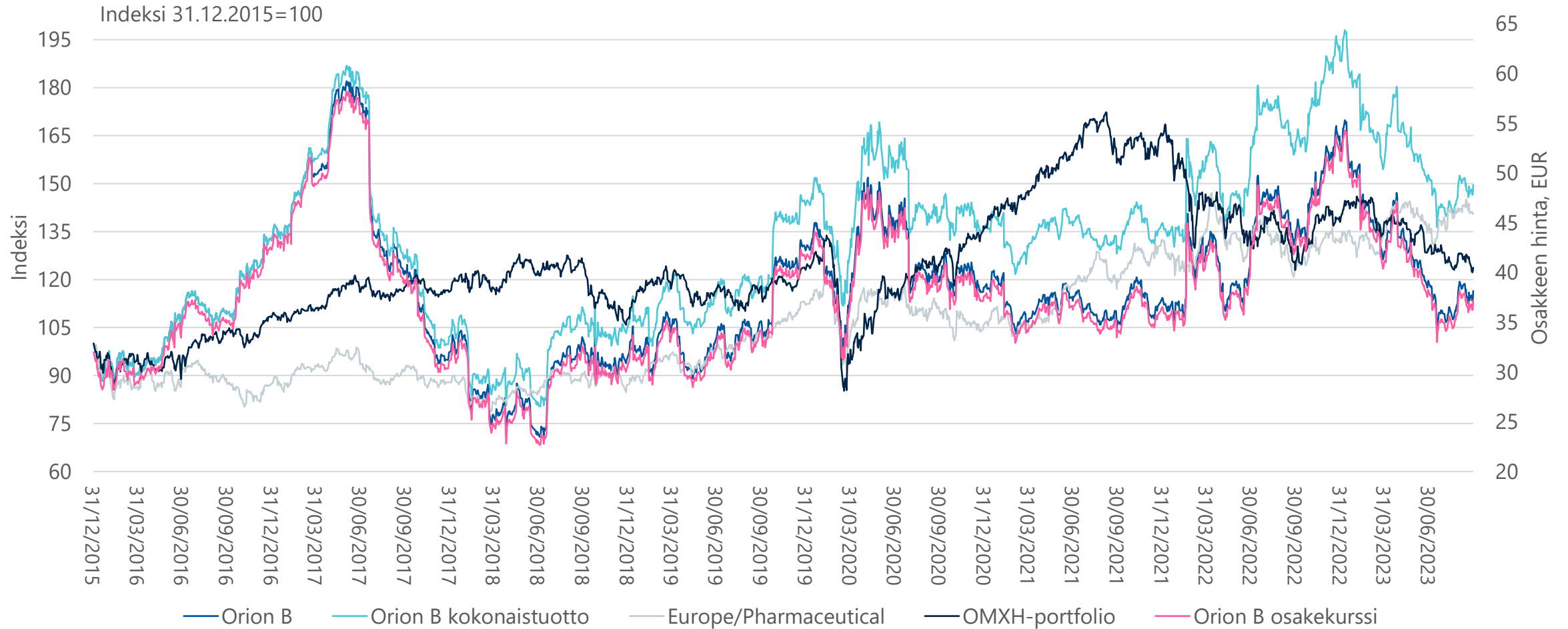


#	Osakkeenomistaja	% äänistä
1	Erkki Etola ja yhtiöt	6,48 %
2	Maa- ja vesitekniikan tuki r.y. ja yhtiöt	5,37 %
3	Keskinäinen eläkevakuutusyhtiö Ilmarinen	5,07 %
4	Ylppö Jukka Arvo	3,23 %
5	Into Ylppö ja määräysvaltaäänet	2,06 %
6	Aho Group Oy ja määräysvaltaäänet	1,92 %
7	Eija Ronkainen ja määräysvaltayhteisöt	1,38 %
8	Saastamoisen säätiö	1,17 %
9	Ingman Finance Oy Ab	1,15 %
10	Keskinäinen työeläkevakuutusyhtiö Elo	0,97 %
	10 suurinta, yhteensä	28,79 %

#	Osakkeenomistaja	% osakkeista
1	Keskinäinen eläkevakuutusyhtiö Ilmarinen	3,04 %
2	Keskinäinen työeläkevakuutusyhtiö Varma	2,83 %
3	Erkki Etola ja yhtiöt	2,00 %
4	Maa- ja vesitekniikan tuki r.y. ja yhtiöt	1,48 %
5	Keskinäinen työeläkevakuutusyhtiö Elo	1,37 %
6	OP-Suomi-sijoitusrahasto	1,05 %
7	Ylppö Jukka Arvo	0,99 %
8	Valtion eläkerahasto	0,89 %
9	Kansaneläkelaitos, KELA	0,86 %
10	Into Ylppö ja määräysvaltaäänet	0,73 %
	10 suurinta, yhteensä	15,24 %

Joka kuukausi päivittyvät listat : <https://www.orion.fi/konserni/sijoittajat/osakkeenomistajat/suurimmat-omistajat-aanimaaran-mukaan/> <https://www.orion.fi/konserni/sijoittajat/osakkeenomistajat/suurimmat-omistajat-osakemaaran-mukaan/>

B-osakkeen kehitys tammikuu 2016 – syyskuu 2023



Keskeistä tammi- syyskuussa 2023

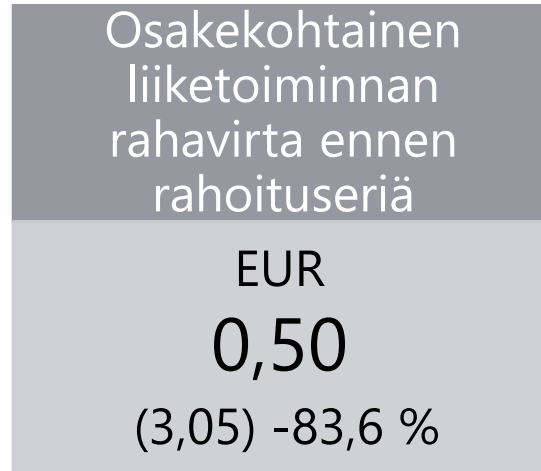


Avainasioita Q3 2023

- Liikevaihto ja liikevoitto kehittyivät positiivisesti ilman vertailukauden merkittävää ennakkomaksua
- Nubeqa® kasvoi vahvasti
- Q3:lle kirjattu Nubeqan myynnin kehitykseen liittyvä 30 miljoonan euron etappimaksu
- Easyhaler® -tuoteportfolion myynti kehittyi hyvin
- Generics and Consumer Health –yksikön tuotteisto pärjasi hyvin ilman Venäjän liiketoimintojen lopettamisen sekä Simdaxin ja ihmiskäyttöön tarkoitettujen deksmedetomidiinituotteiden geneerisen kilpailun vaikutusta
- Faasi I tutkimus aloitettu ODM-212-molekyylillä
- Toimiston perustaminen New Yorkiin → perusta tarvittaville kyvykkyyksille (medical, regulatory, market access) USAssa

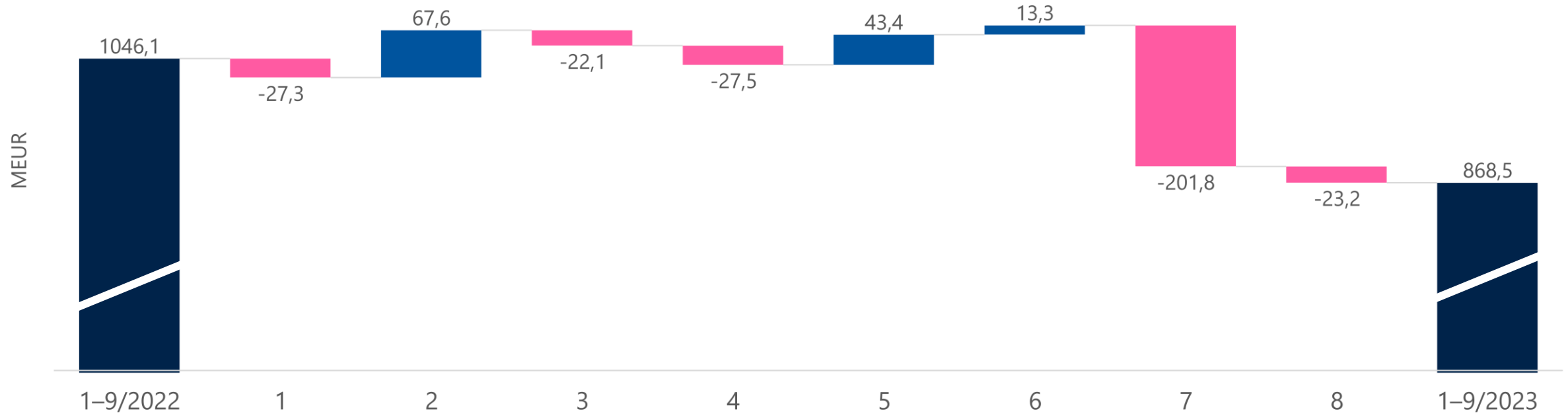


Tammi-syyskuu 2023: taustalla oleva liiketoiminta kehittyi hyvin ja pääosin odotustemme mukaisesti



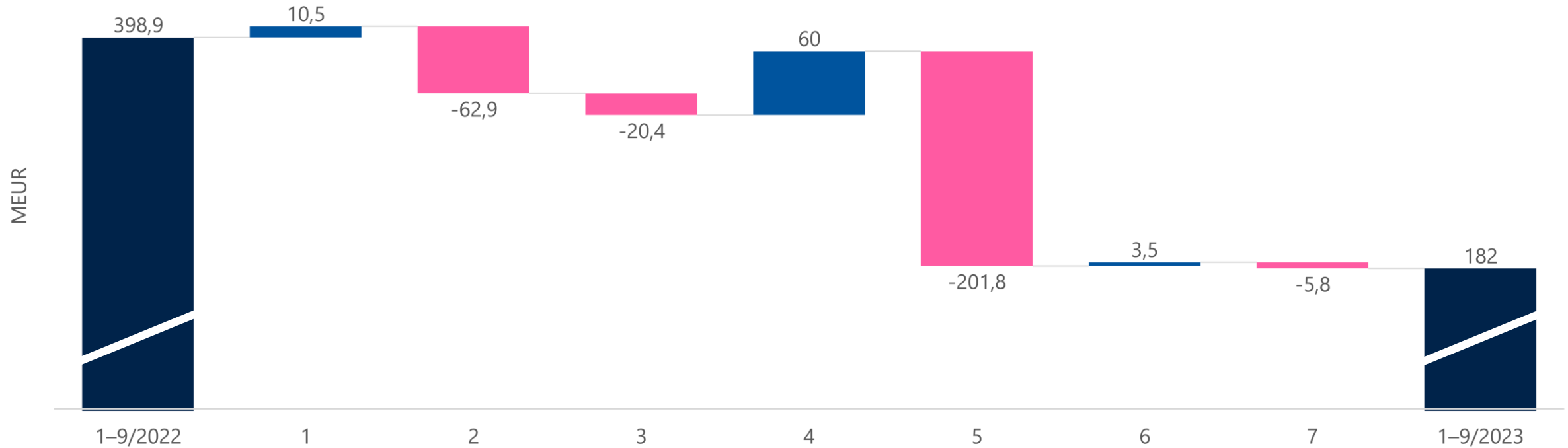
- Liikevaihto tammi–syyskuussa 2023
 - Sisältää 30 miljoonan euron Nubeqa®-etappimaksun
 - Vertailukausi poikkeuksellinen johtuen merkittävästä ODM-208:aan liittyvästä etappimaksusta
 - Liikevaihto ilman etappimaksun 228 miljoonan euron vaikutusta kasvoi hieman
- Liikevoitto tammi–syyskuussa 2023
 - Sisältää 30 miljoonan euron Nubeqa®-etappimaksun
 - Vertailukausi poikkeuksellinen johtuen merkittävästä ODM-208:aan liittyvästä etappimaksusta
 - Liikevoitto ilman etappimaksun 208 miljoonan euron vaikutusta laski hieman
- Moni ensimmäisen vuosipuoliskon tulokseen negatiivisesti vaikuttanut tekijä on alkanut odotetusti lieventyä
- Rahavirran lasku selittyy pääosin Nubeqasta aiheutuvasta käyttöpääoman kasvusta

Liikevaihdon kehitys 1–9/2023 vs. 1–9/2022



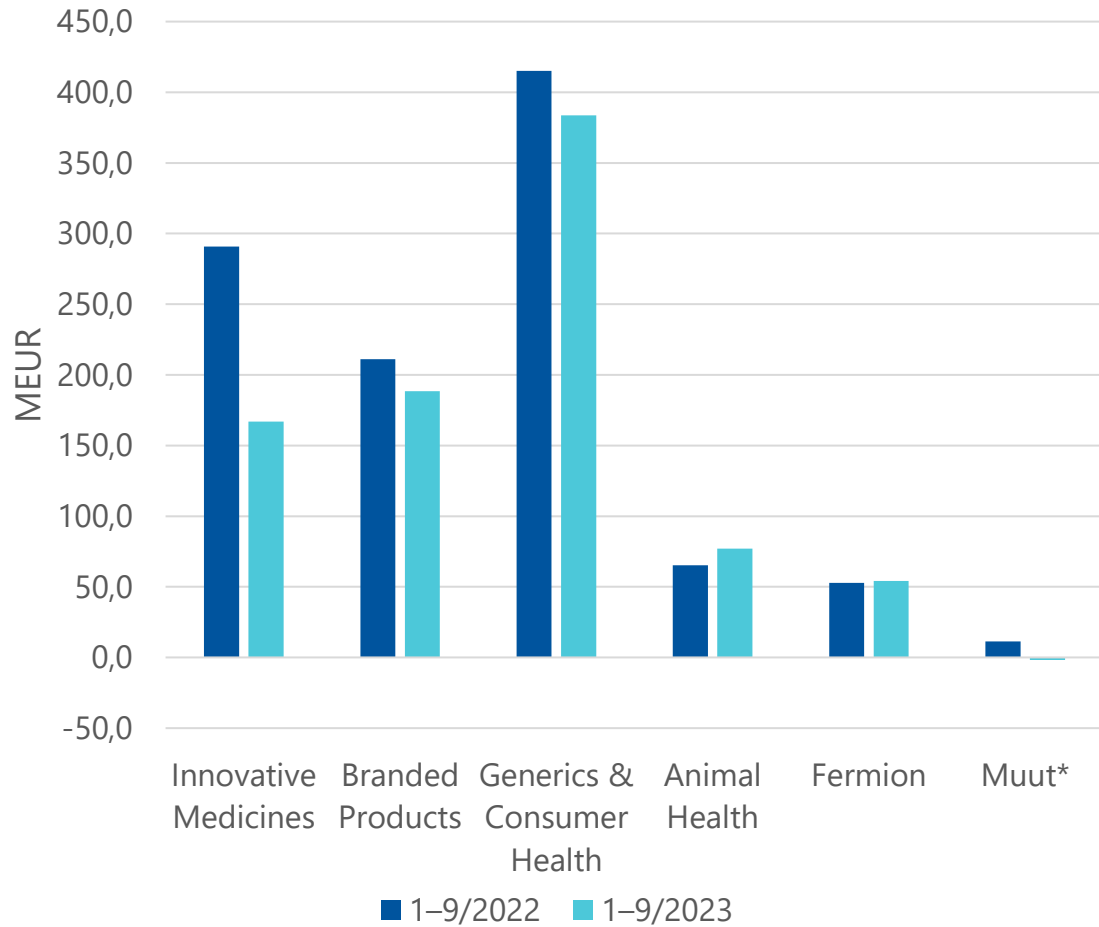
1	Deksmedetomidini- ja Simdax®-valmisteet ihmiskäyttöön ja Simdax®	5	Muut tuotteet ja palvelut (pl. Animal Health ja Fermion)
2	Nubeqa® (tuotemyynti ja rojaltili)	6	Animal Health ja Fermion
3	Entakaponi-tuotteet	7	Etappimaksut
4	Venäjä	8	Valuuttakurssit

Liikevoiton kehitys 1–9/2023 vs. 1–9/2022

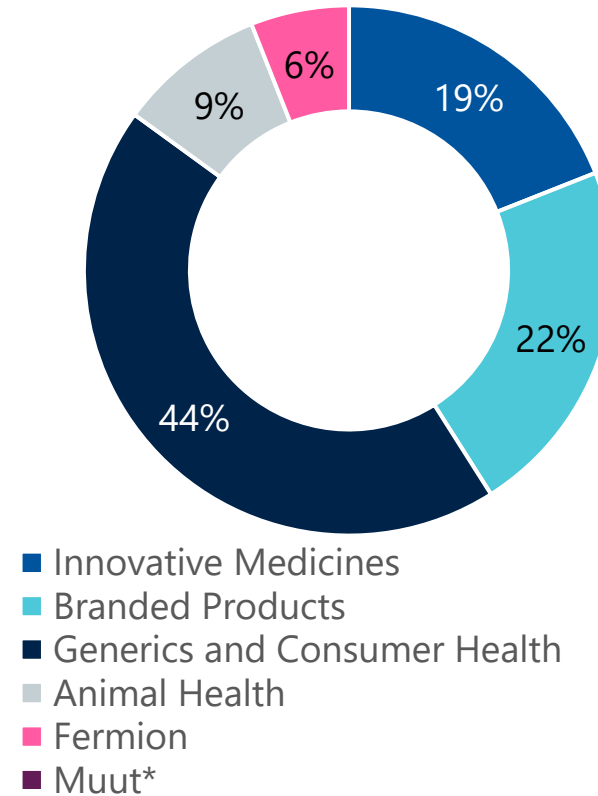


1	Tuote- ja palvelumyynti ilman myyntikatteen ja tuotevalikoiman muutosta sekä valuuttakurssivaikutusta	5	Etappimaksut
2	Tuotemyynnin katteen ja tuotevalikoiman muutos ilman valuuttakurssivaikutusta	6	Muut tuotot ja kulut
3	Valuuttakurssivaikutus bruttokatteeseen	7	Kiinteät kulut
4	Rojalit		

Liiketoimintakatsaukset



Myynnin jakauma 1-9/2023



Myydyimmät lääkevalmisteet 1–9/2023

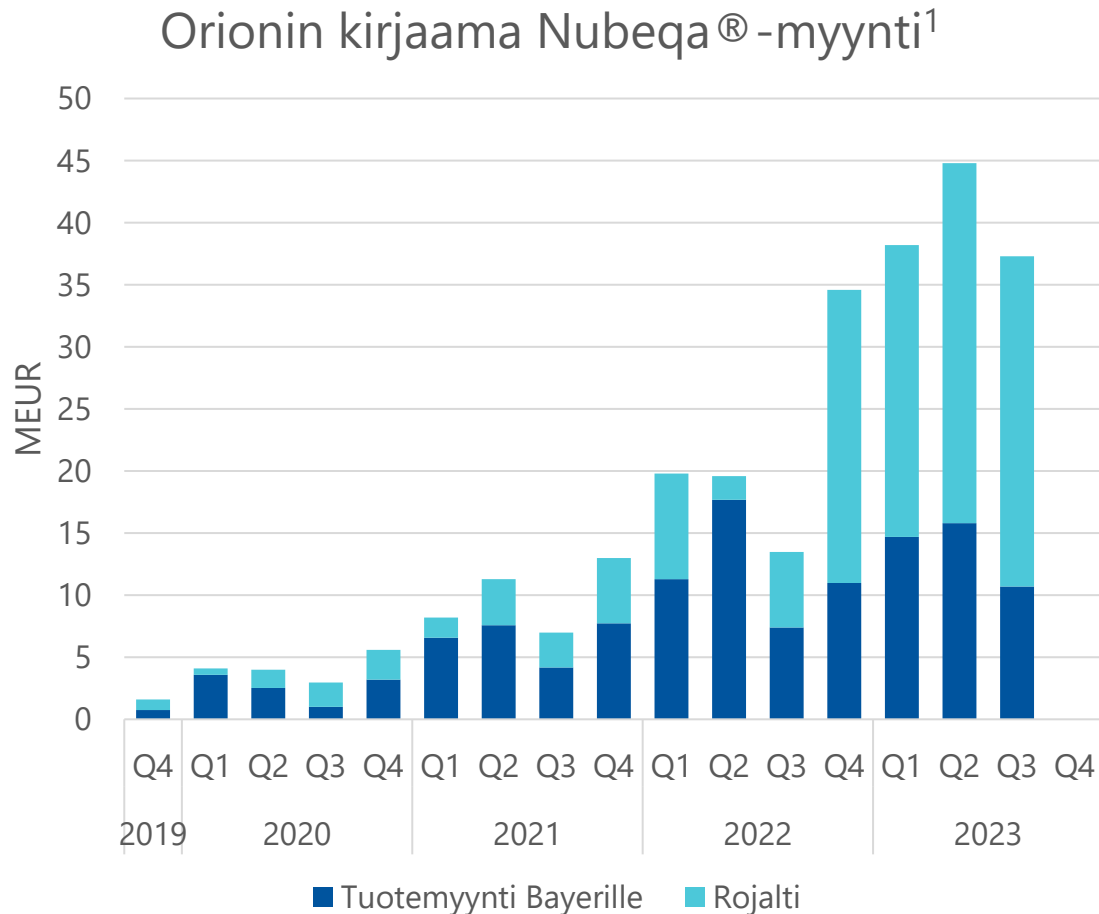
	Tuote tai tuoteportfolio	MEUR	vs. 1–9/2022
1.	Nubeqa®	120,3	>100 %
2.	Easyhaler® -tuoteportfolio	101,6	+8,5 %
3.	Entakaponi-tuotteet ¹	67,7	-24,6 %
4.	Simdax®	20,2	-39,1 %
5.	Burana®	18,3	-5,2 %
6.	Dexdomitor®, Domitor®, Domosedan®, Antisedan®	18,2	-35,5 %
7.	Deksmedetomidiini-valmisteet ihmiskäyttöön ²	16,7	-46,1 %
8.	Divina® -sarja	15,6	-23,4 %
9.	Trexan®	15,4	+37,1 %
10.	Biosimilaarit	13,4	-9,7 %
	Innovative Medicines	Branded Products	Animal Health
	Generics and Consumer Health		

¹ Stalevo®, Comtess®, Comtan® ja muut entakaponi-tuotteet

² Dexdor®, Precedex® ja muut deksmedetomidiini-valmisteet

Innovative Medicines 167,0 MEUR (-42,5 %)

– Nubeqan myynti yli kaksinkertaistui

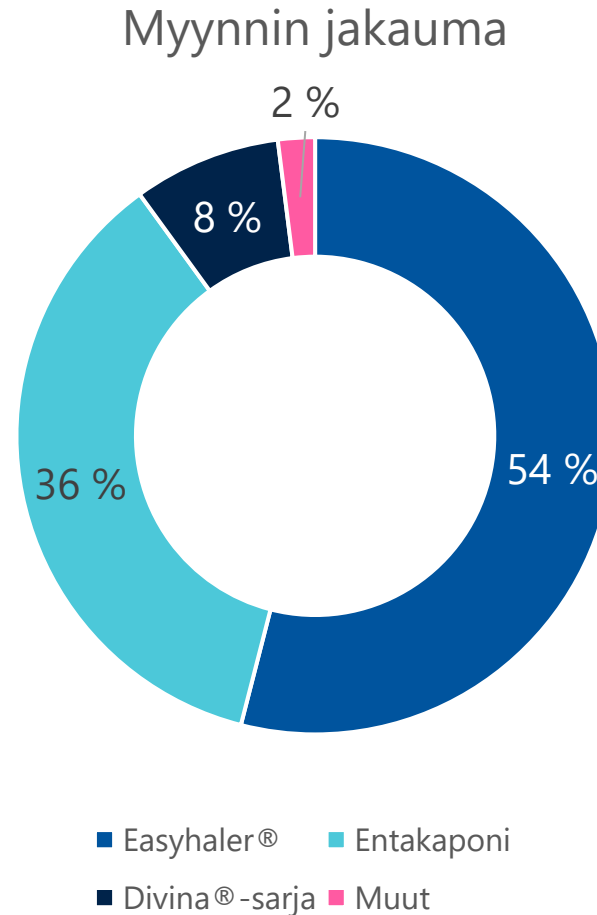
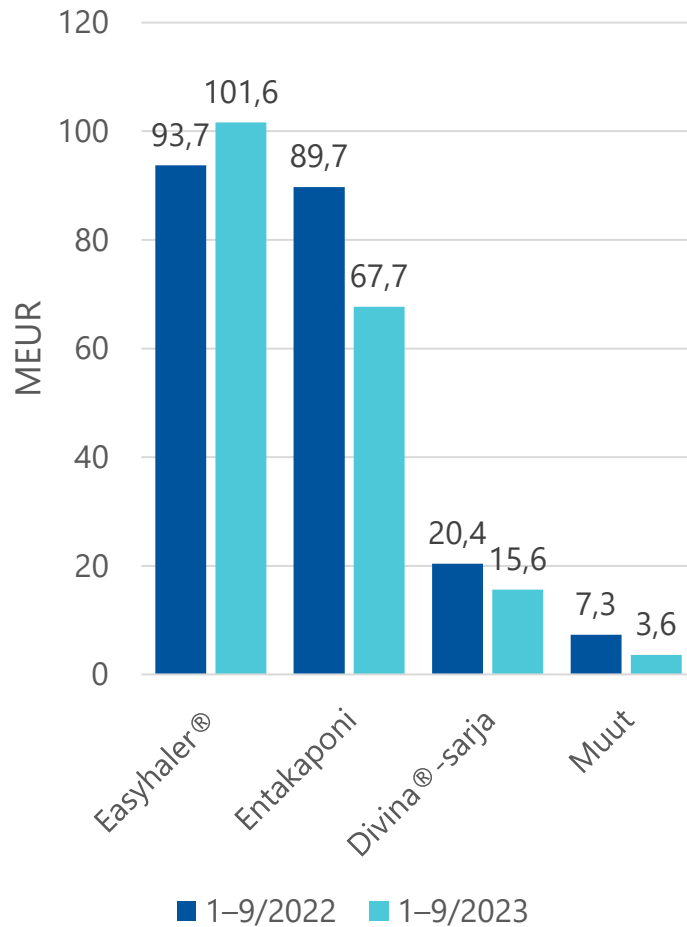


¹ Orionin tuotemyynti Bayerille kaupalliseen käyttöön + rojaltit Bayerilta

- Lasku johtuu vertailukaudella kirjatusta merkittävästä 228 miljoonan euron ennakkomaksusta
 - Ilman ennakkomaksun vaikutusta liikevaihto yli tuplaantui
- Orionin kirjaama Nubeqa®-tuotteen myynti 120,3 miljoonaa euroa (> 100 %) 1-9/2023
- Marinus sai Euroopan unionin myyntiluvan ganaksolonille² – Orion keskittyy tuomaan ganaksolonin potilaiden saataville Euroopassa. Orionilla on hinnoittelu- ja korvattavuusprosesseja suunnitteilla tai käynnissä Euroopassa.

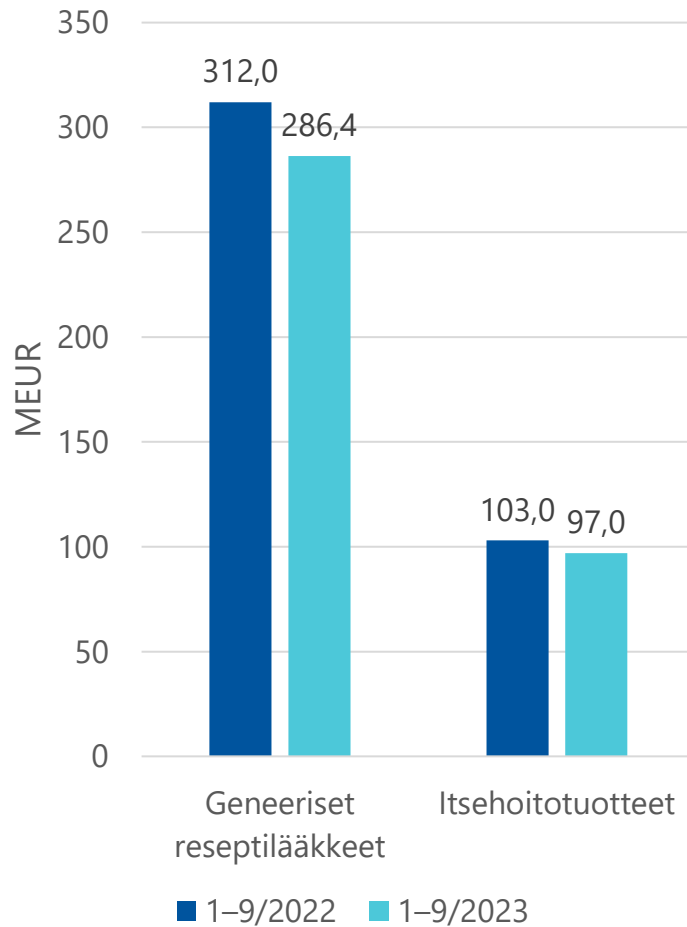
² oraalisuuspensio sykliiniiriippuvaiseen kinaasi-5:n (CDKL5) puutoshäiriöön (CDD) liittyvien epileptisten kohtausten lisähoidoksi 2-17-vuotiailla potilailla. Hoitoa voidaan jatkaa yli 18-vuotiailla potilailla.

Branded Products 188,5 MEUR (-10,7 %)

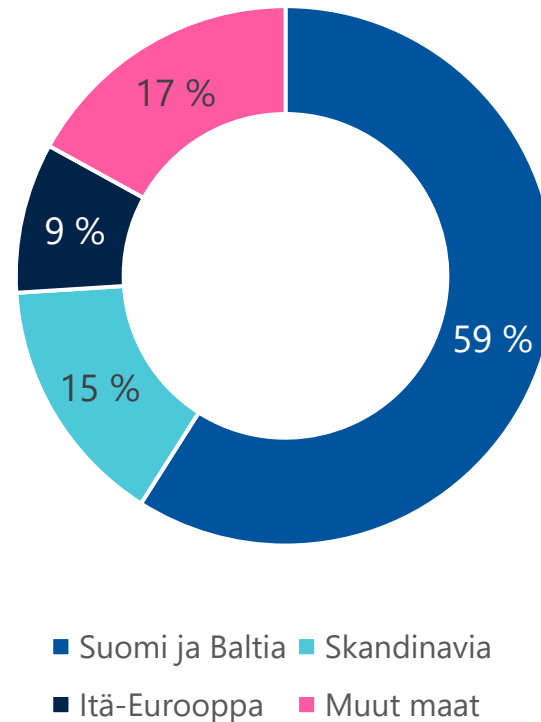


- Easyhaler® -tuoteportfolio jatkoi vankalla kasvu-uralla
- Entakaponi-tuotteiden lasku johtuu pääosin vertailukautta pienemmästä partnerimyynnistä
- Divina®-sarjan lasku johtuu liiketoiminnan loppumisesta Venäjällä

Generics and Consumer Health 383,6 MEUR (-7,6 %)

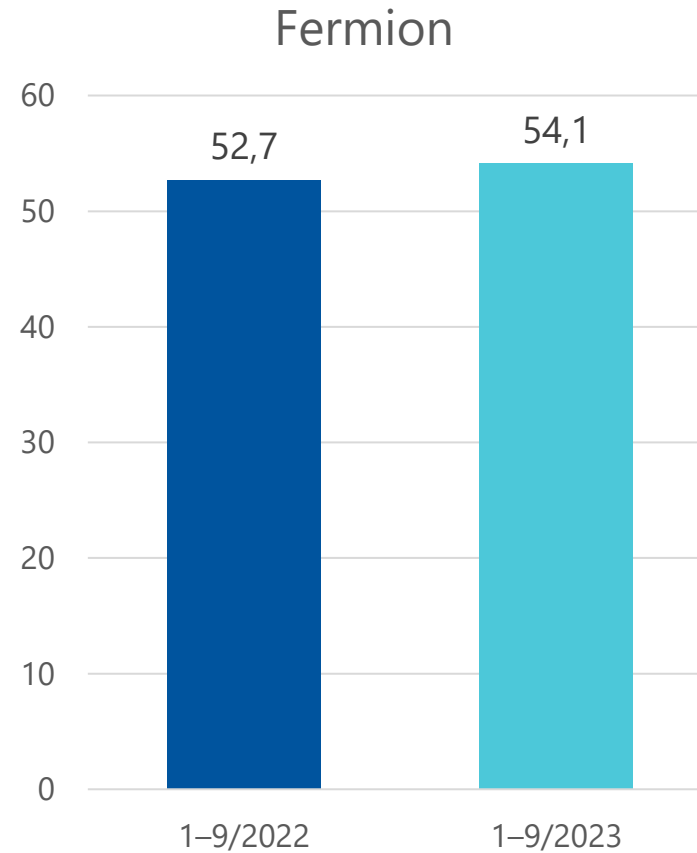
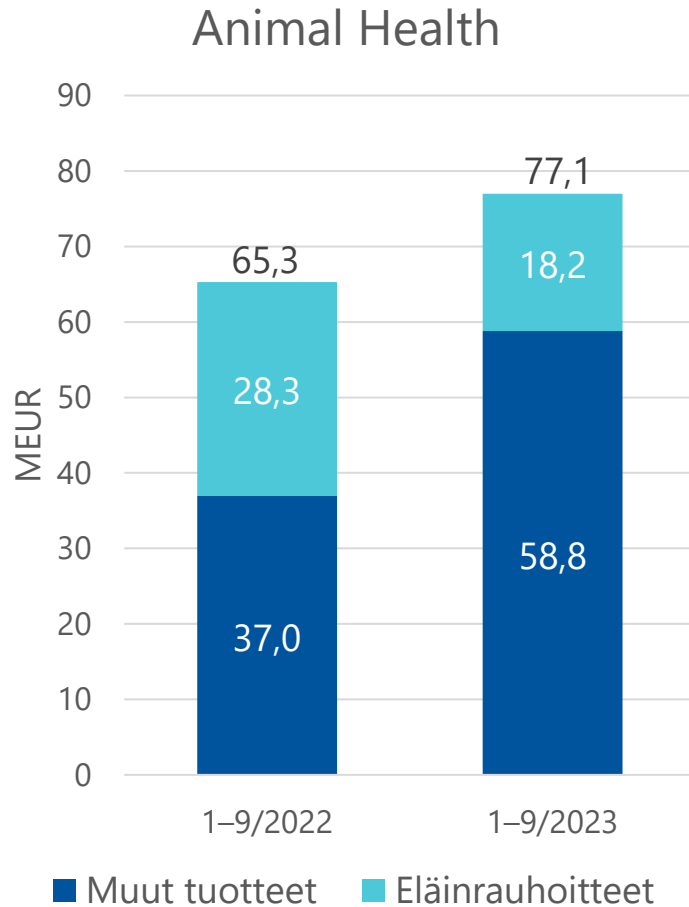


Myynnin maantieteellinen jakauma



- Geneerinen kilpailu painaa Simdaxin sekä ihmiskäyttöön tarkoitettujen deksmedetomidinivalmisteiden hintoja ja myyntiä
- Liiketoiminnan loppuminen Venäjällä selittää myös liikevaihdon laskua
- Liikevaihdon kehitys oli positiivista ilman Simdaxia, ihmiskäyttöön tarkoitettuja deksmedetomidinivalmisteita sekä Venäjää
- Suomessa sekä geneeristen reseptilääkkeiden että itsehoitotuotteiden myynti kehittyi hyvin

Animal Health ja Fermion



- Animal Health -tulosityksikön kasvu johtuu kesäkuussa 2022 hankitusta eläinlääkeyhtiö VMD:stä (Inovet)
- Vuoden 2023 kolmannella neljänneksellä myynti kuitenkin laski vertailukaudesta heikentyneen kysynnän ja partneritoimitusten laskun vuoksi

Orion on sitoutunut työhön luonnon monimuotoisuuden eli biodiversiteetin säilyttämiseksi

– teemme töitä sen eteen, ettei liiketoiminnassamme tai arvoketjussamme syntyisi luontokatoa aiheuttavia vaikutuksia

- Pyrimme löytämään ratkaisuja tarvittavan muutoksen aikaansaamiseen yhteistyössä alamme muiden toimijoiden kanssa, vaikka kaikkia lääketeollisuuden vaikutuksia luonnon monimuotoisuuteen ei vielä tunneta.



Edellytämme kumppaneitamme sitoutumaan jätteiden ja jätevesien asianmukaiseen hallintaan, valvontaan ja käsittelyyn. Arvioimme, valvomme ja tarvittaessa toimimme.



Käsitlemme tuotantomme jätevedet huolellisesti. Prosessimme perustuu erillisviemärointiin.



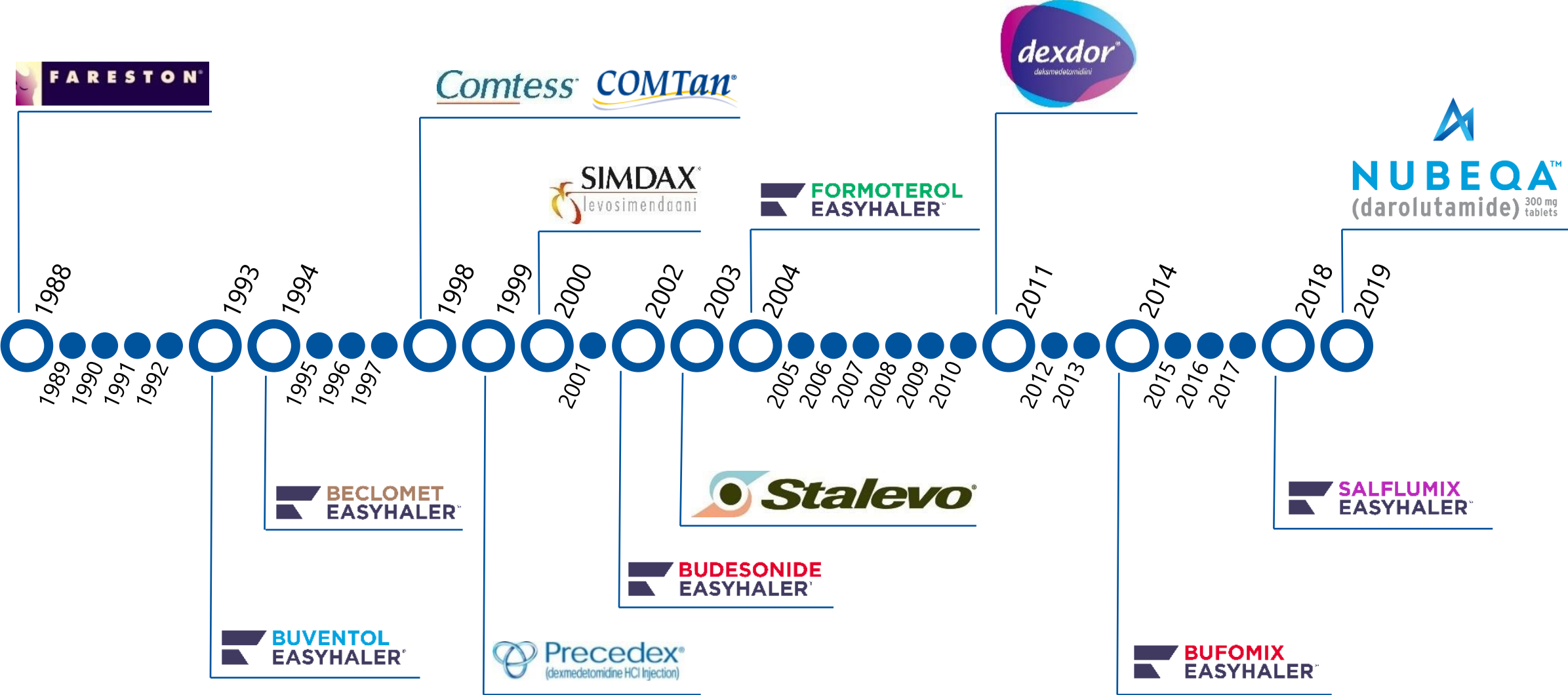
Varmistamme vanhentuneiden lääkkeiden tuottajavastuumme: opastamme niiden asianmukaiseen hävittämiseen ja huolehdimme markkinakohtaisesti tarvittavista palautusohjelmista.



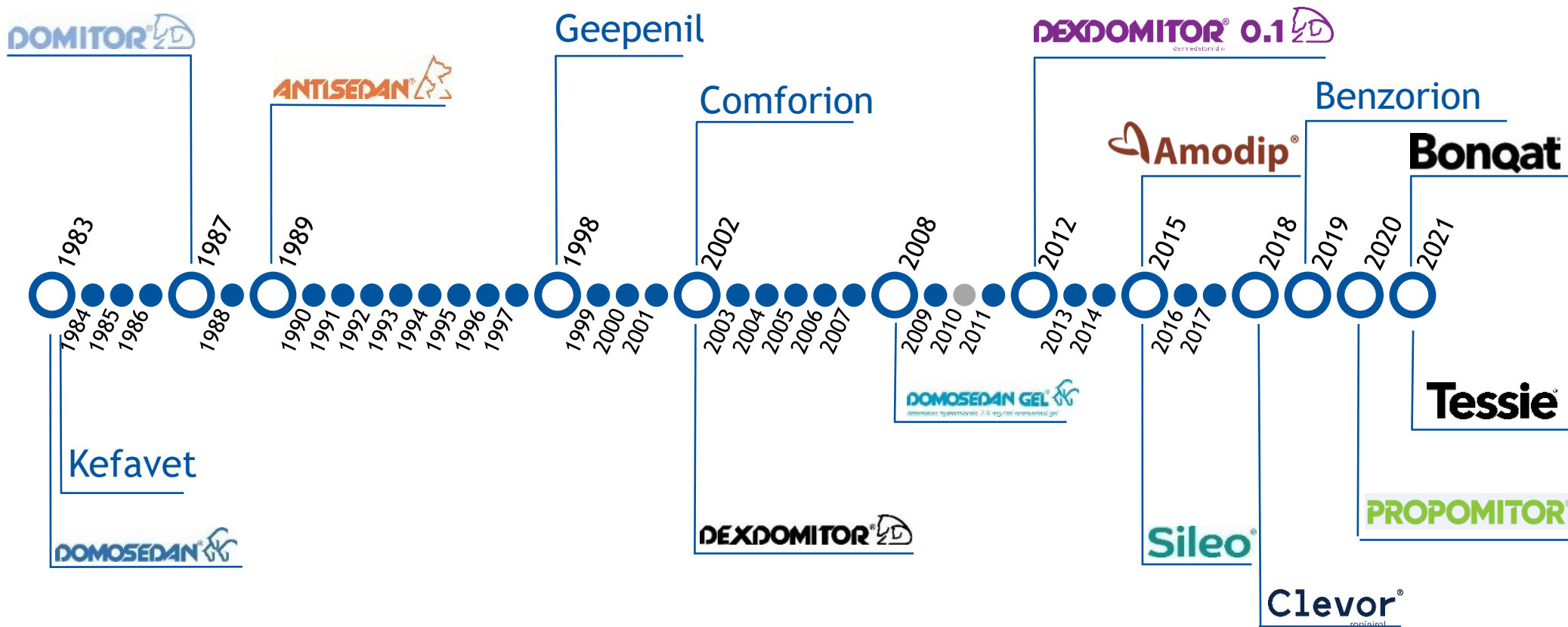
Tutkimus & tuotekehitys



Orionin keskeiset lääkeinnovaatiot ihmiskäyttöön



Orion Eläinlääkkeet – tärkeimmät omat rekisteröidyt lääkekeksinnöt



Orionin tutkimuksen ja kehityksen painopisteet



Lääkkeet ihmisille

- Alkuperäislääkkeissä tutkimuksen fokusalueet kipu ja onkologia eli syöpäsairaudet
- Orion kehittää myös generisiä lääkkeitä



Eläinlääkkeet

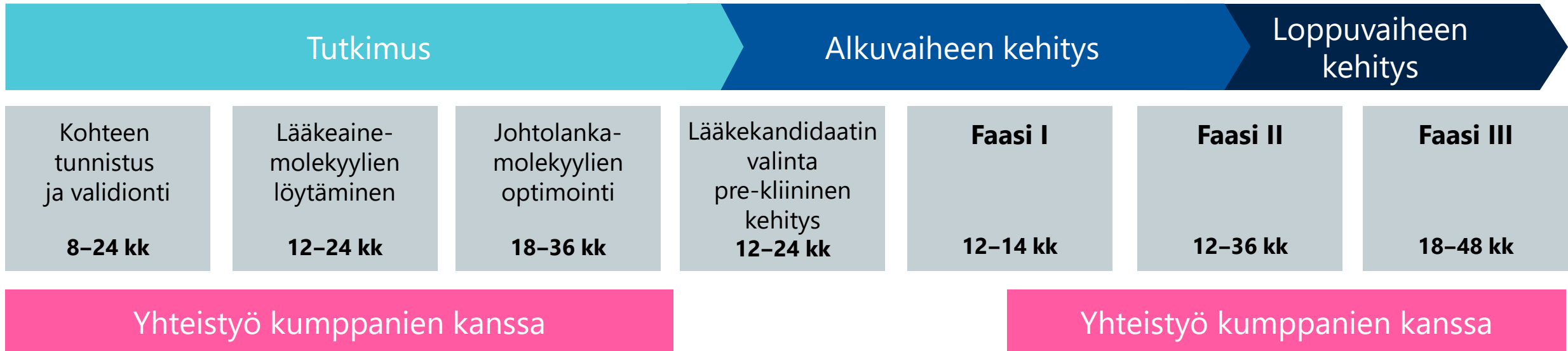
- Innovatiivisia lääkkeitä
- Generisiä lääkkeitä



Fermion

- Lääkeaineet Orionin alkuperälääkkeisiin
- Generiset lääkeaineet
- Kehitys muille lääkeyhtiöille

Yhdessä voimme saavuttaa enemmän T&K:ssa



Tutkimusalueet Orionin T&K:ssa

KIPU



Ionikanavat ja neuro-immuuni-vuorovaikutus

ONKOLOGIA



Immuno-onkologia

- FiCAR T –soluhoito
- 2. sukupolven immuno-onkologian hoidot



Syöpägenomiikka ja solujen signaointi



Vasta-aine-lääke-konjugaatit

Orionin keskeiset kliiniset lääkekehityshankkeet

Hanke / molekyyli	Käyttöaihe	FAASI I	FAASI II	FAASI III	REKISTERÖINTI
ARANOTE / darolutamidi ¹	Eturauhassyöpä (mHSPC)	Vaihe valmis	Vaihe valmis	Vaihe meneillään	
ARASTEP / darolutamidi ¹	Eturauhassyöpä (BCR)	Vaihe valmis	Vaihe valmis	Vaihe meneillään	
ODM-208 ²	Eturauhassyöpä (mCRPC)	Vaihe valmis	Vaihe meneillään		
ODM-105 / tasipimidiini	Unettomuus	Vaihe valmis	Vaihe meneillään		
ODM-111 (NaV 1.8 salpaaja)	Kipu	Vaihe meneillään			
ODM-212 (TEAD inhibitor)	Kiinteät kasvaimet	Vaihe meneillään			

Onkologia	Kipu / neurologia
-----------	-------------------

Vaihe valmis	Vaihe meneillään
--------------	------------------

¹ Yhteistyössä Bayerin kanssa

² Yhteistyössä MSD:n kanssa

Muutokset vs. H1'2023:

- ODM-212 faasi I alkanut

Orionin keskeiset tutkimushankkeet darolutamidilla

Tutkimus ja hoitoyhdistelmä	Kohdepotilaat	Päämuuttuja ja tulokset	Keskeisiä toissijaisia muuttujia
ARAMIS darolutamidi + ADT	nmCRPC	Etäpesäkkeetön elinaika piteni 22 kuukaudella riski pieneni 59 % (HR=0.41, p<0.001)	Kokonaiselinaika kuoleman riski pieneni 31 % (HR=0.69, p=0.003)
ARASENS darolutamidi + ADT + dosetakseli	mHSPC	Kokonaiselinaika kuoleman riski pieneni 32,5 % (HR=0.675, p<0.001)	Aika taudin etenemiseen kastraatioresistentiksi riski pieneni 64 % (HR=0.36, p<0,001)
ARANOTE darolutamidi + ADT	mHSPC	Radiologinen etenemisvapaa elinaika (tutkimus kesken)	Kokonaiselinaika (tutkimus kesken)
ARASTEP darolutamidi + ADT	BCR	Radiologinen etenemisvapaa elinaika (tutkimus kesken)	Etäpesäkkeetön elinaika Aika taudin etenemiseen kastraatioresistentiksi Kokonaiselinaika
Haittatapahtumien esiintyvyys ARAMIS- ja ARASENS-tutkimuksissa on ollut samankaltainen darolutamia ja lumelääkettä saaneiden hoitoryhmien välillä			
ADT = androgeenideprivaatioterapia, tavanomainen hormonaalinen hoito nmCRPC = etäpesäkkeetön kastraatioresistentti eturauhassyöpä mHSPC = levinnyt hormonisensitiivinen eturauhassyöpä		BCR = Darolutamia kehitetään yhteistyössä Bayerin kanssa	

ODM-208

- ODM-208 on CYP11A:n estäjä, joka estää steroidien synteesin ja siten androgeenireseptorin aktivaation ligandit.
- Partnerointi Merckin / MSD:n kanssa vuonna 2022
- CYPIDES Faasi II tutkimus meneillään
- Suunnitelma edetä Faasi III –tutkimukseen vuoden 2023 loppuun mennessä

Alustavat Faasi II -tulokset – julkaistu ESMO 2022 -konferenssissa

- ODM-208 5 mg kahdesti päivässä (yhdessä deksametasonin ja fludrokortisonin kanssa) arvioitiin potilailla, joilla oli etenevä, levinyt kastratioresistetti eturauhassyöpä, ja jotka olivat aiemmin saaneet ≥ 1 linjan 2. sukupolven AR-estäjää ja ≥ 1 linjan taksaanipohjaista kemoterapiaa.
- Kaikilla potilailla oli ennalta määritelty aktivoiva AR LBD-mutaatio
- 45 potilaasta (43 potilasta tietojen otantahetkellä 17.3.2022) 51 % oli aiemmin saanut sekä abirateronia että entsalutamidia ja 65 % sekä dosetakselia että kabazitakselia.
- Tutkimustietojen perusteella ODM-208 esti tehokkaasti androgeeni-synteesiä, mikä johti > 50 %:n parhaaseen PSA-arvon alenemiseen yli 50 %:lla potilaista ja 17:llä arvioitavissa olevalla potilaalla vähintään neljään osittaiseen RECIST-vasteeseen (data ei valmista)
- ODM-208 oli hyvin siedetty ja sairaalahoitoa vaativia lisämunuaisen vajaatoimintatapauksia oli vähemmän kuin faasi I:ssä, jossa käytettiin suurempia lääkeannoksia (2,3 % vs. 33 % tähän mennessä). Teho- ja turvallisuustiedot esitetään koko kohortin osalta, kun kaikkien potilaiden seuranta on jatkunut vähintään 5 kuukautta.
- ODM-208:n antaminen useita aikaisempia hoitoja saaneille potilaille, joilla on AR LBD -mutaatio, esti erittäin tehokkaasti steroidihormonien tuotannon ja osoitti lupaavaa kasvaimenvastaista vaikutusta.

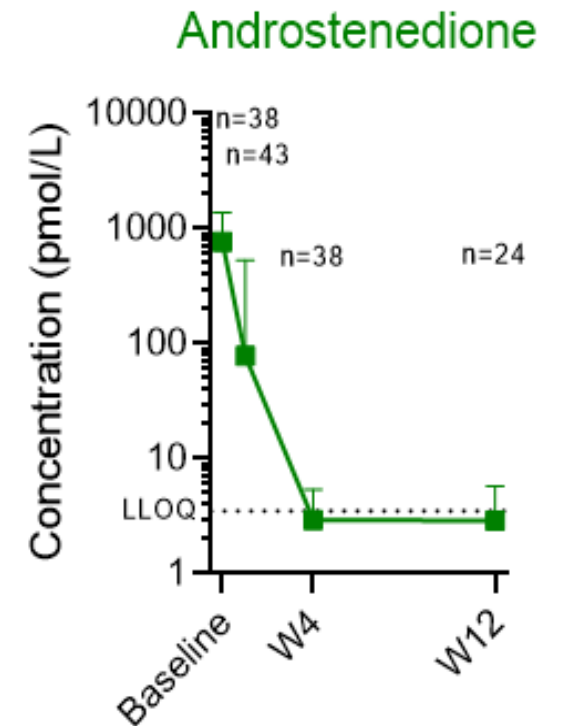
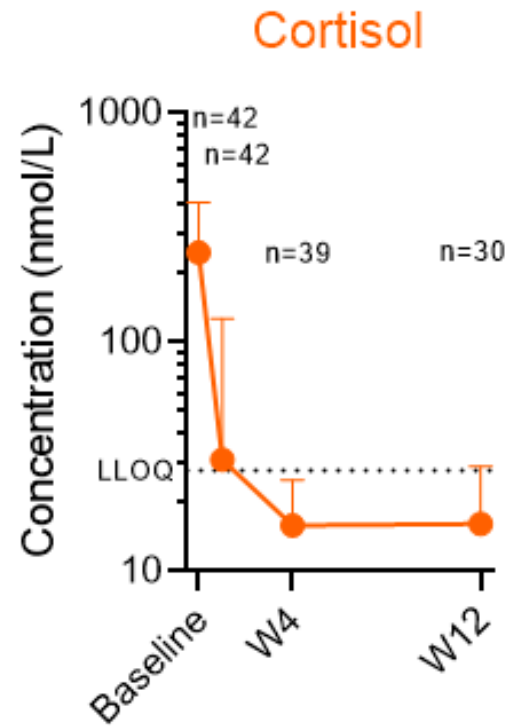
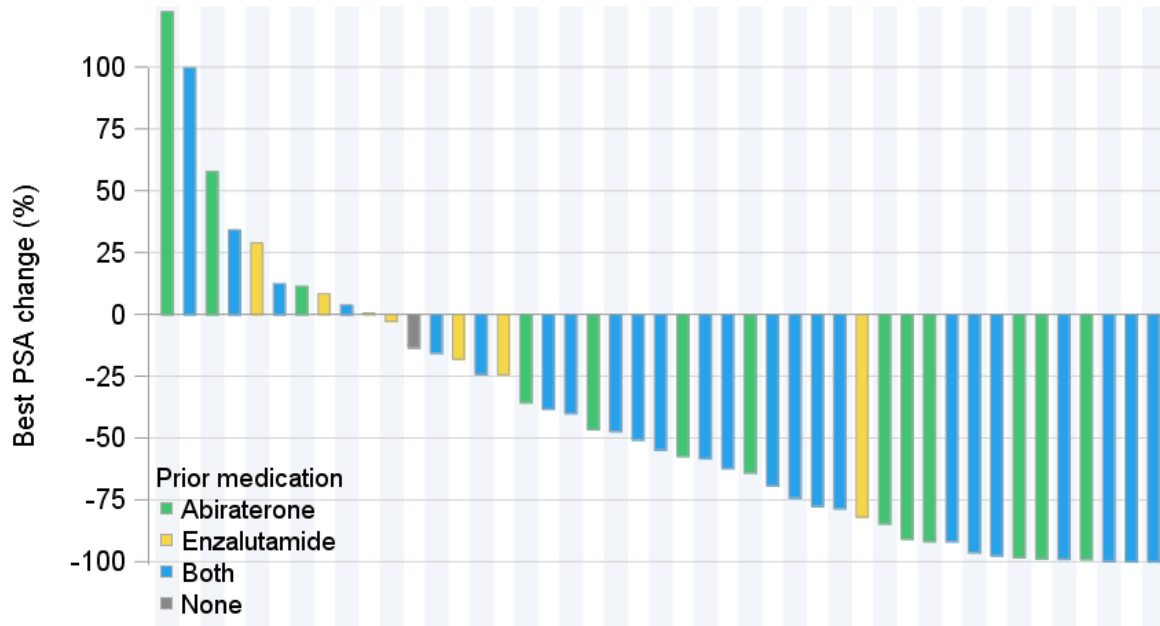
<https://oncologypro.esmo.org/meeting-resources/esmo-congress/preliminary-phase-ii-results-of-the-cypides-study-of-odm-208-in-metastatic-castration-resistant-prostate-mcrpc-cancer-patients>

ODM-208 esti steroidihormonien biosynteesiä ja johti usein PSA¹:n laskuun miehillä, joilla oli laajasti hoidettu mCRPC² ja AR-LBD-mutaatioita

53 %:lla (24/45) potilaista PSA laski ainakin 50 % lähtötilanteesta

Melkein kaikilla potilailla steroidihormonitasot laskivat mittaamattomalle tasolle

Paras PSA-muutos lähtötilanteesta, kaikilla AR-LBD-mutaatio



¹ PSA = prostataspesifinen antigeeni ² metastatic castration-resistant prostate cancer = levinnyt kastroatioresistentti eturauhassyöpä



Vastuullisuus on
osa Orionin
missiota



Vastuullisuusohjelman teemat



Potilas- turvallisuus aina etusijalla



Jo sata vuotta olemme laittaneet potilaan turvallisuuden etusijalle, ja se on edelleen päivittäisen työmme tärkein ydin.

Olemme merkittävä lääkesaatavuuden varmistaja – myös kriisin sattuessa.



Aktiivinen työ ympäristön puolesta



Haluamme kiivetä ympäristöasioissa alamme huipulle.

Nostamme jatkuvasti rimaa ympäristö- ja ilmastovastuussa ja kiritämme myös muita toimijoita siihen.

Olemme vakaasti matkalla kohti oman toimintamme hiilineutraaliutta 2030.



Huolenpito hyvinvoinnin huippuosaajista



Pidämme huolta orionilaisista – asiakkaan eteen koko sydämensä ja osaamisensa peliin laittavista ammattilaisista.

Työympäristömme on innostava. Haluamme ihmisten voivan hyvin.



Eettisyys työn ytimessä



Noudatamme korkeita eettisiä standardeja ja toimimme vastuullisesti kaikissa tilanteissa.

Rakennamme kestäväää ja läpinäkyvää liiketoimintaa yhdessä kumppaneidemme kanssa.

Orionin vastuullisuusohjelma ja mittareita 2022



Potilasturvallisuus aina etusijalla



Aktiivinen työ ympäristön puolesta



Huolenpito hyvinvoinnin huippuosaajista



Eettisyys työn ytimessä



Lääke-
liiketoiminnan
asiakasvalitukset

60

Ppm* (65)

Orionin
toteuttamat GxP-
tarkastukset*

281

(256)

Kasvihuone-
kaasupäästöt
(scope 1&2)

18 044

tCO₂e (18 095)

Energiansäästö
(MWh)

858

(7 349)

Työtapaturma-
taajuus

3,7

LTIF 1 (4,8)

ABC*-koulutus,
osallistujat

1 800

(532)

*Ppm = lukumäärä per miljoona myyntipakkausta (parts per million packages sold), GxP = Hyvien käytäntöjen (Good Practices), ABC = Korruption ja lahjonnan torjunnan koulutus (anti-corruption and anti-bribery training)

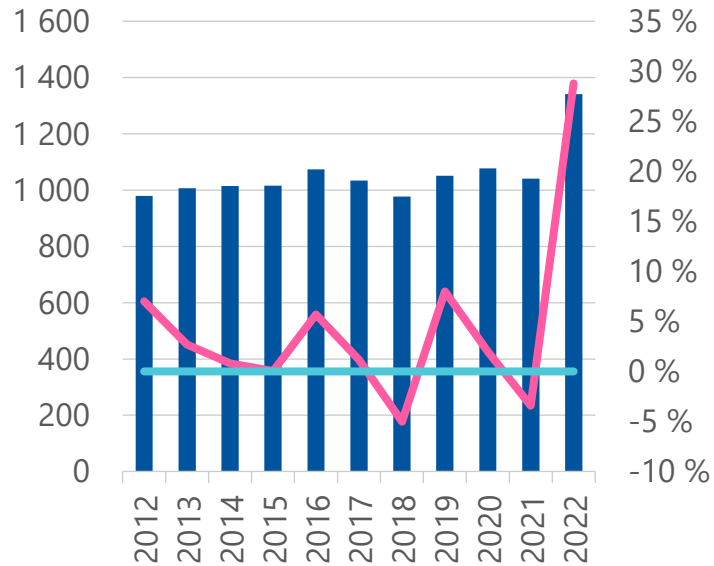


Liitteet

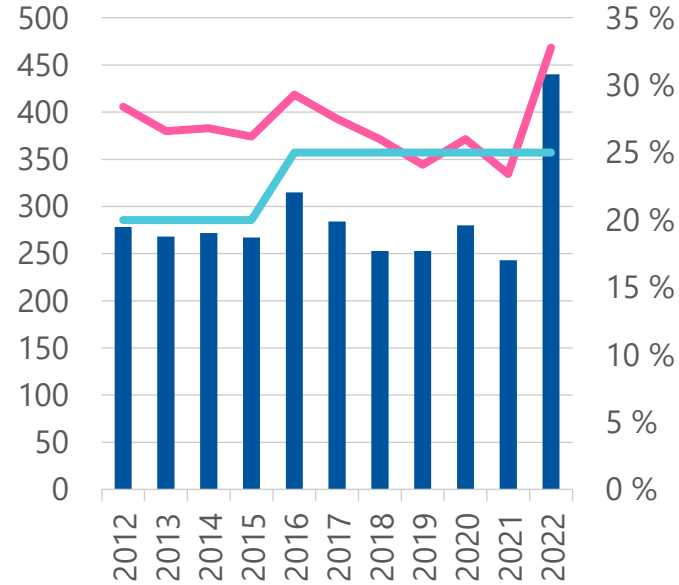


Taloudelliset tavoitteet ja toteuma

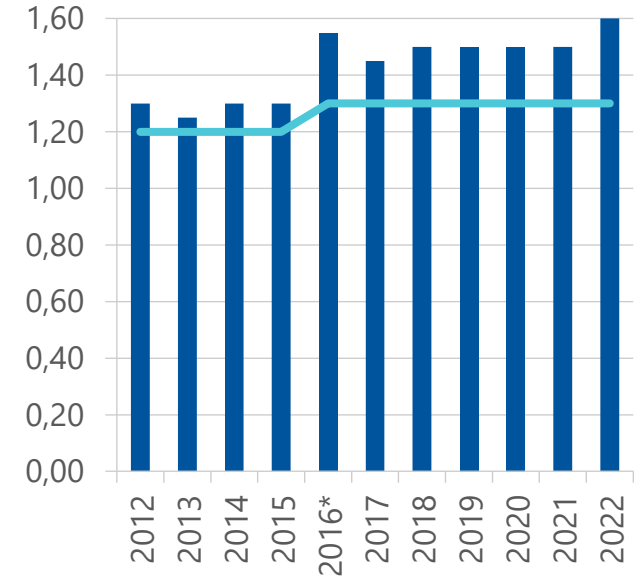
Liikevaihto



Liikevoitto



Osinko



■ Liikevaihto, MEUR ■ Kasvu-%

— Kasvu-% tavoite >0

■ Liikevoitto, MEUR ■ Liikevoittoprosentti

— Tavoite

■ Osakekohtainen osinko, EUR

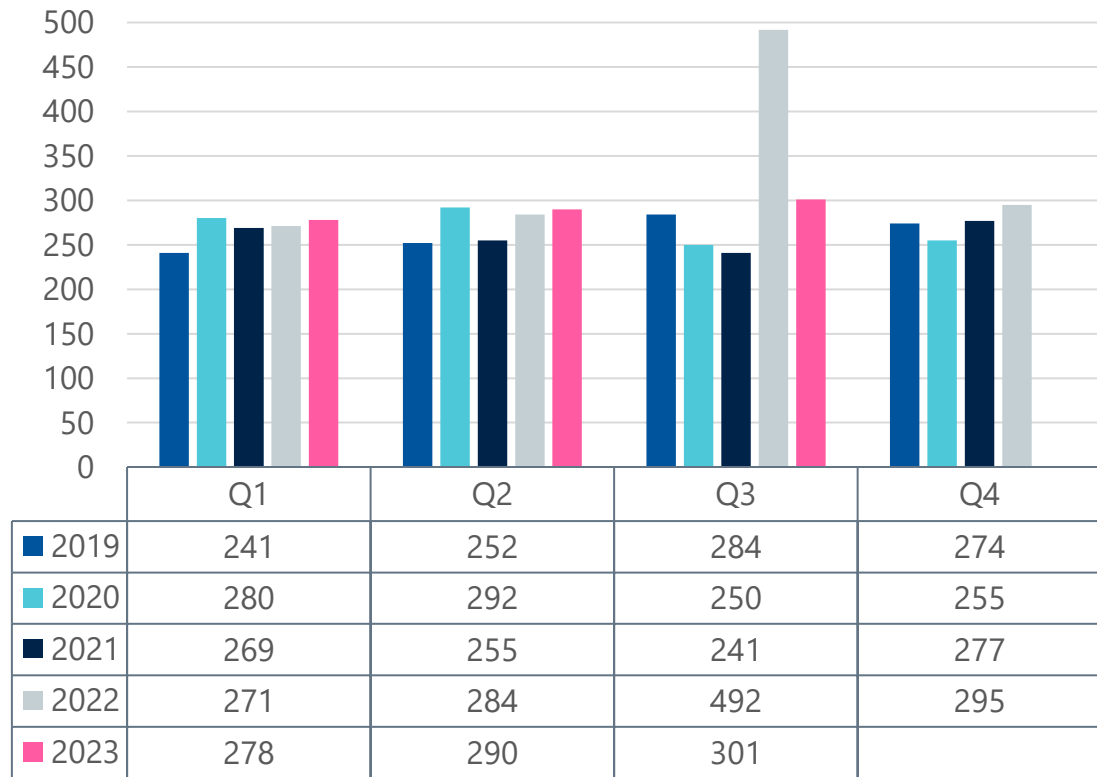
— Tavoite: osinko vähintään

* 2016: sisältää EUR 0,20 juhlaosingon

Vuonna 2018 myyty Orion Diagnostica Oy ei sisälly lukuihin vuodesta 2017 alkaen.

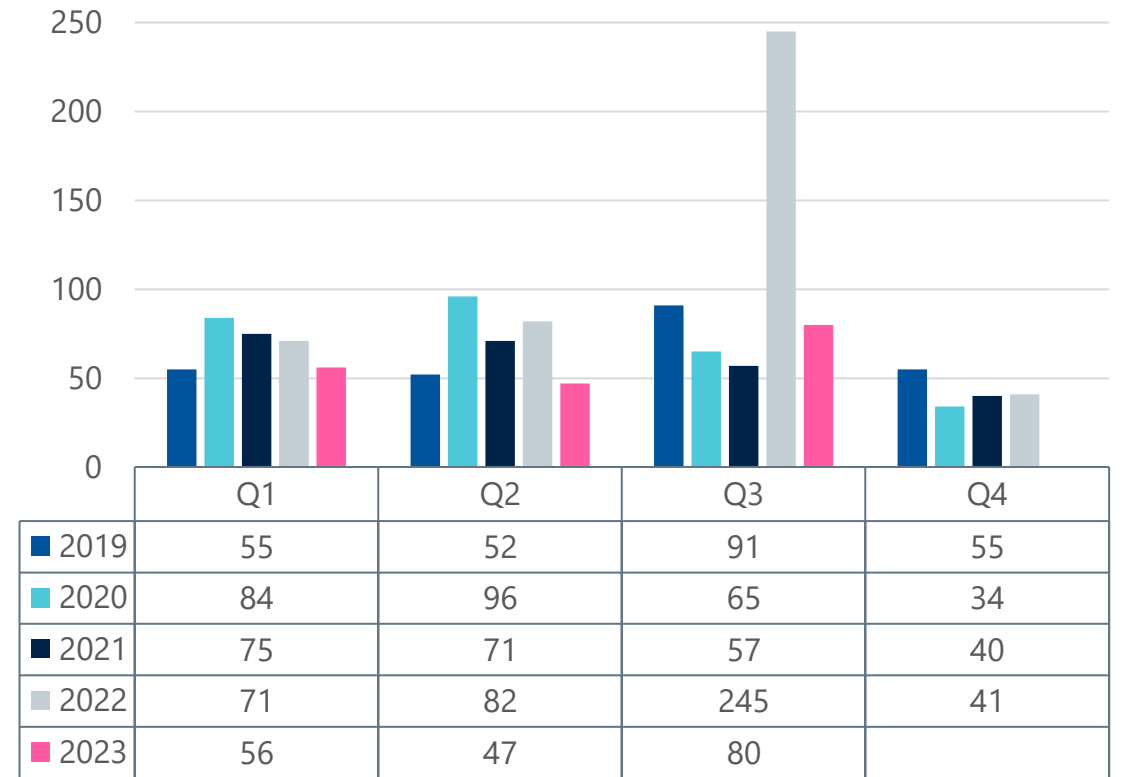
Liikevaihto ja –voitto vuosineljänneksittäin (milj. EUR)

Liikevaihto



■ 2019 ■ 2020 ■ 2021 ■ 2022 ■ 2023

Liikevoitto

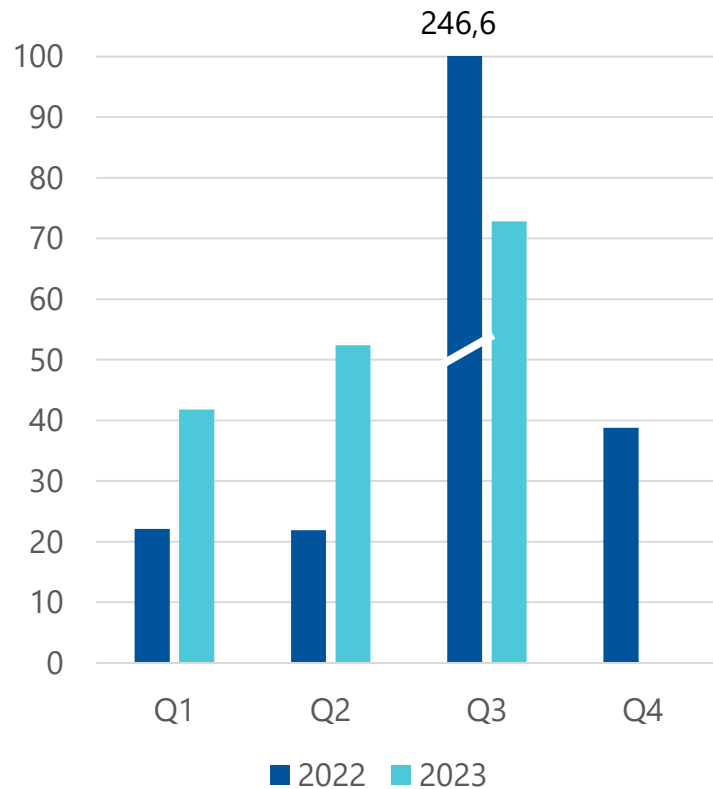


■ 2019 ■ 2020 ■ 2021 ■ 2022 ■ 2023

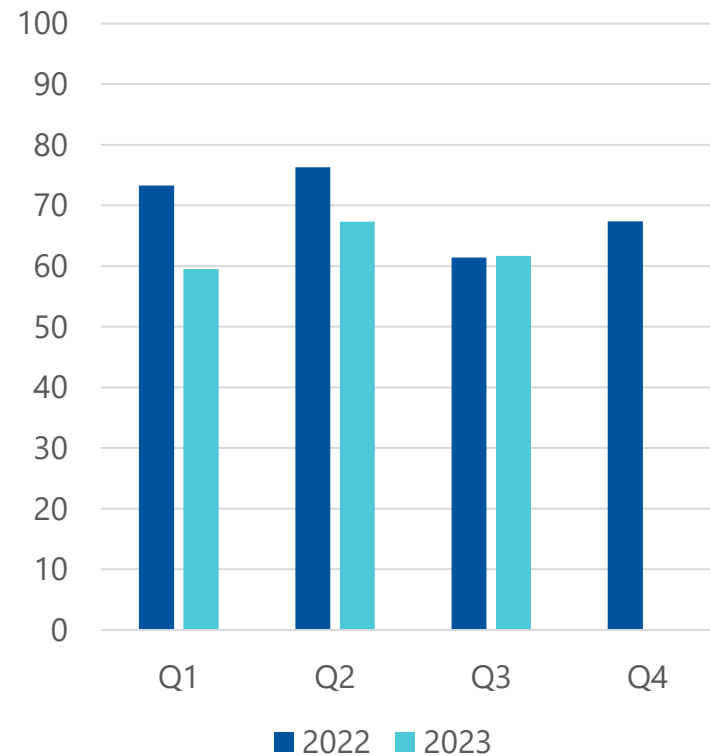
Tulosyksiköiden liikevaihto vuosineljänneksittäin (milj. EUR)



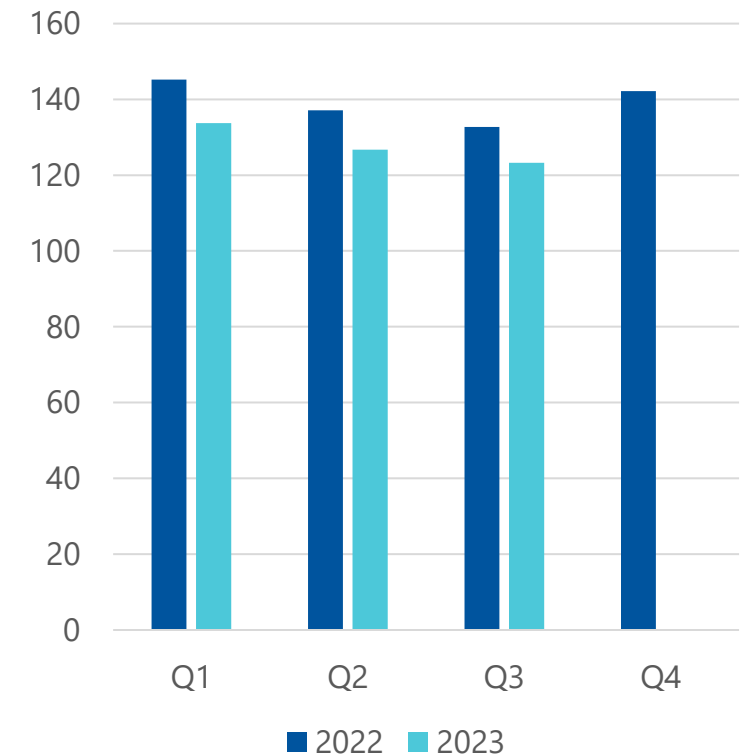
Innovative Medicines



Branded Products



Generics and Consumer Health

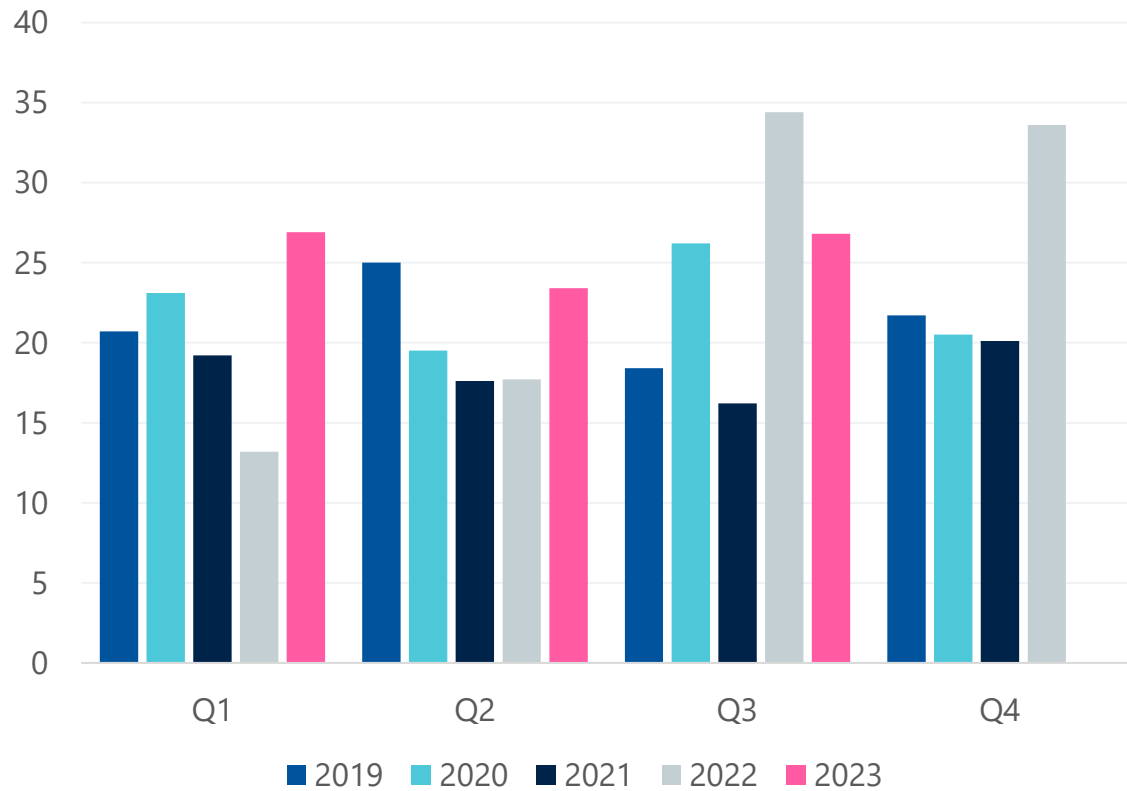


Organisaatorakenteessa ja raportoinnissa 1.1.2023 tapahtuneen muutoksen vuoksi tiedot saatavilla vuodesta 2022 alkaen.

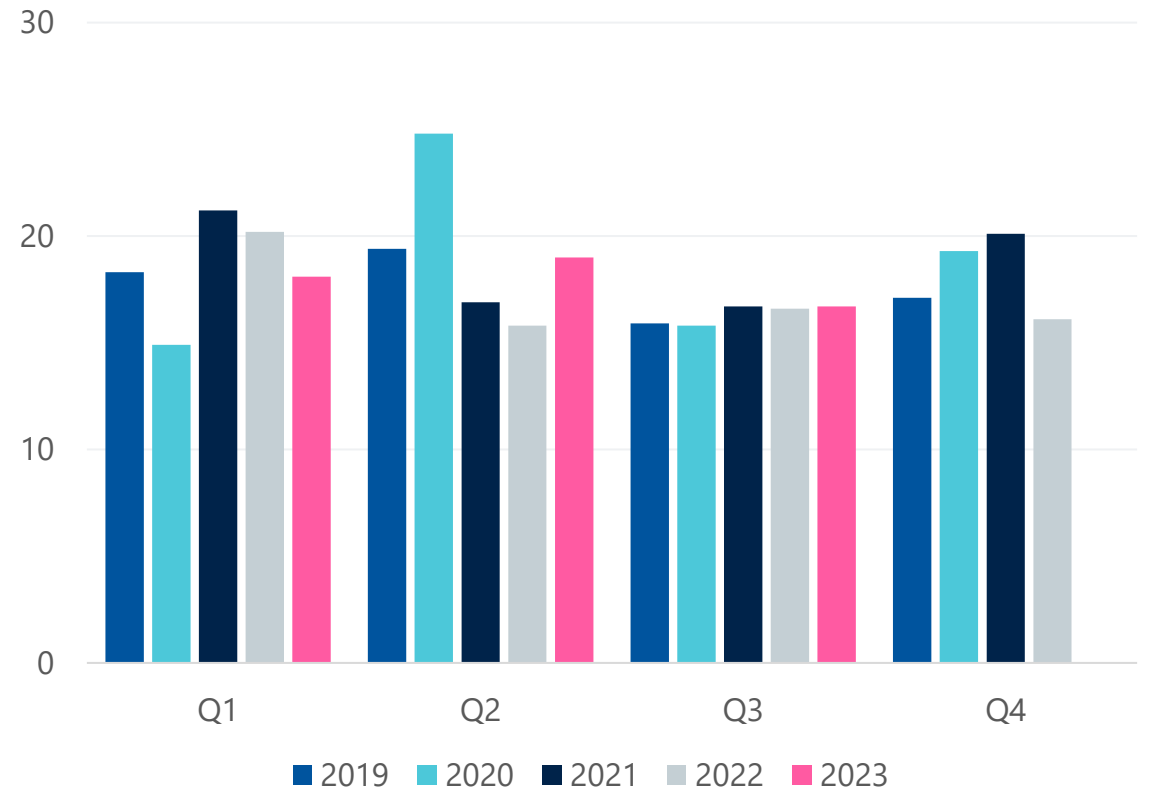
Tulosyksiköiden liikevaihto vuosineljänneksittäin (milj. EUR)



Animal Health



Fermion



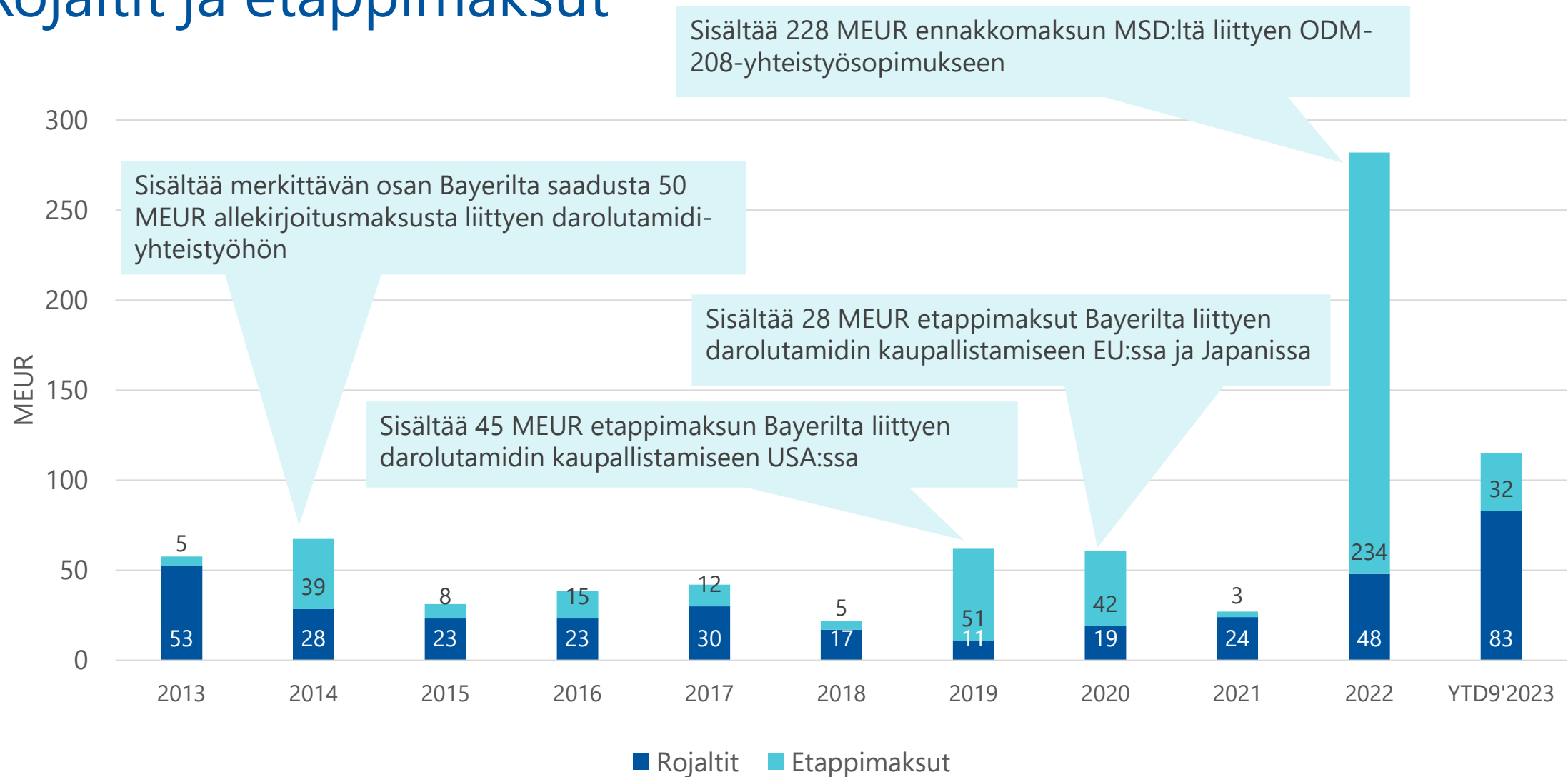
Avainluvut

	2019	2020	2021	2022	1-9/23	1-9/22	Change %
Liikevaihto, milj. EUR	1 051,0	1 078,1	1 041,0	1 340,6	868,5	1 046,1	-17,0 %
Käyttökate (EBITDA), milj. EUR	308,9	336,5	289,1	487,1	220,4	433,9	-49,2 %
% liikevaihdosta	29,4 %	31,2 %	27,8 %	36,3 %	25,4 %	41,5 %	
Liikevoitto, milj. EUR	252,8	280,1	243,3	439,6	182,0	398,9	-54,4 %
% liikevaihdosta	24,1 %	26,0 %	23,4 %	32,8 %	21,0 %	38,1 %	
Voitto ennen veroja, milj. EUR	250,8	278,3	242,3	440,3	179,5	399,8	-55,1 %
% liikevaihdosta	23,9 %	25,8 %	23,3 %	32,8 %	20,7 %	38,2 %	
Tilikauden voitto, milj. EUR	200,4	219,9	193,8	349,5	141,6	317,9	-55,5 %
% liikevaihdosta	19,1 %	20,4 %	18,6 %	26,1 %	16,3 %	30,4 %	
Tutkimus- ja kehityskulut, milj. EUR	119,3	123,2	117,7	133,2	90,3	95,2	-5,2 %
% liikevaihdosta	11,3 %	11,4 %	11,3 %	9,9 %	10,4 %	9,1 %	
Investoinnit ilman yrityshankintaa, milj. EUR	42,6	48,5	85,4	109,6	66,7	49,3	+35,3 %
% liikevaihdosta	4,0 %	4,5 %	8,2 %	8,2 %	7,7 %	4,7 %	
Yrityshankinta vähennettynä hankintahetken rahavaroilla, milj. EUR				82,0	0,1	82,4	-99,8 %
Korolliset nettovelat, milj. EUR	-139,1	-185,8	-108,3	-118,7	122,5	-152,2	> 100 %
Laimentamaton osakekohtainen tulos, EUR	1,43	1,56	1,38	2,49	1,01	2,26	-55,4 %
Osakekohtainen liiketoiminnan rahavirta, EUR	1,93	2,13	1,53	3,09	0,50	3,05	-83,6 %
Omavaraisuusaste, %	76,7 %	66,7 %	68,1 %	60,9 %	61,8 %	62,5 %	
Nettovelkaantumisaste (gearing), %	-17,8 %	-25,4 %	-14,5 %	-13,1 %	14,6 %	-15,7 %	
Sijoitetun pääoman tuotto, %	29,9 %	34,8 %	28,8 %	45,1 %	22,9 %	52,7 %	
Oman pääoman tuotto verojen jälkeen, %	25,8 %	29,1 %	26,2 %	42,2 %	21,6 %	49,3 %	
Henkilömäärä kaudella keskimäärin	3 251	3 337	3 364	3 472	3 587	3 451	+3,9 %

Tuloslaskelma

EUR million	2019	2020	2021	2022	1-9/23	1-9/22	Muutos %
Liikevaihto	1 051,0	1 078,1	1 041,0	1 340,6	868,5	1 046,1	-17,0 %
Myytyjen suoritteiden kulut	-417,6	-434,4	-447,5	-489,0	-387,6	-350,6	+10,6 %
Bruttokate	633,4	643,7	593,5	851,6	480,9	695,5	-30,9 %
Liiketoiminnan muut tuotot ja kulut	2,2	5,4	6,4	5,7	7,9	4,3	+81,8 %
Myynnin ja markkinoinnin kulut	-215,7	-204,3	-191,0	-209,1	-162,5	-150,4	+8,0 %
T&K-kulut	-119,3	-123,2	-117,7	-133,2	-90,3	-95,2	-5,2 %
Hallinnon kulut	-47,8	-41,6	-47,9	-75,4	-54,0	-55,4	-2,5 %
Liikevoitto	252,8	280,1	243,3	439,6	182,0	398,9	-54,4 %
Finance income and expenses	-2,0	-1,8	-1,0	0,7	-2,6	0,9	< -100 %
Voitto ennen veroja	250,8	278,3	242,3	440,3	179,5	399,8	-55,1 %
Income tax expense	-50,5	-58,4	-48,5	-90,8	-37,8	-82,0	-53,8 %
Tilikauden voitto	200,4	219,9	193,8	349,5	141,6	317,9	-55,5 %

Rojaltit ja etappimaksut

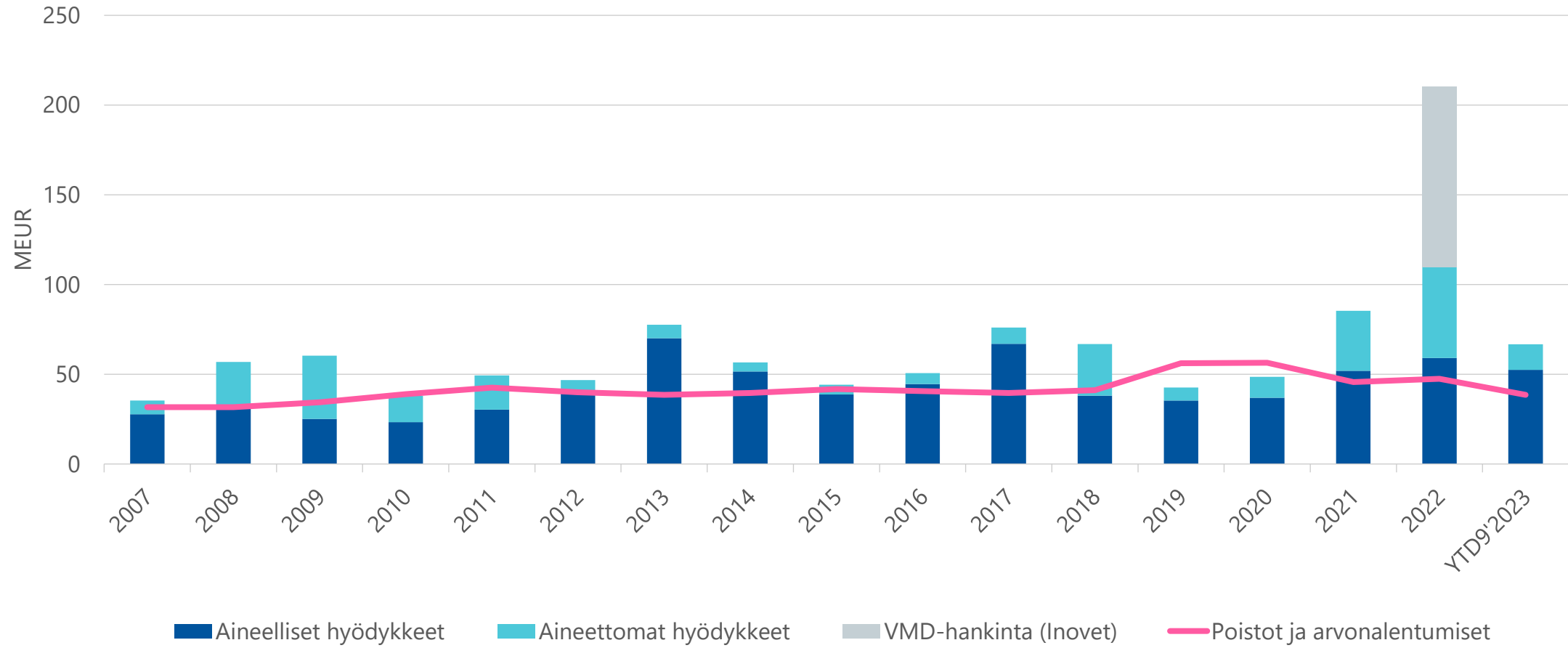


Tase

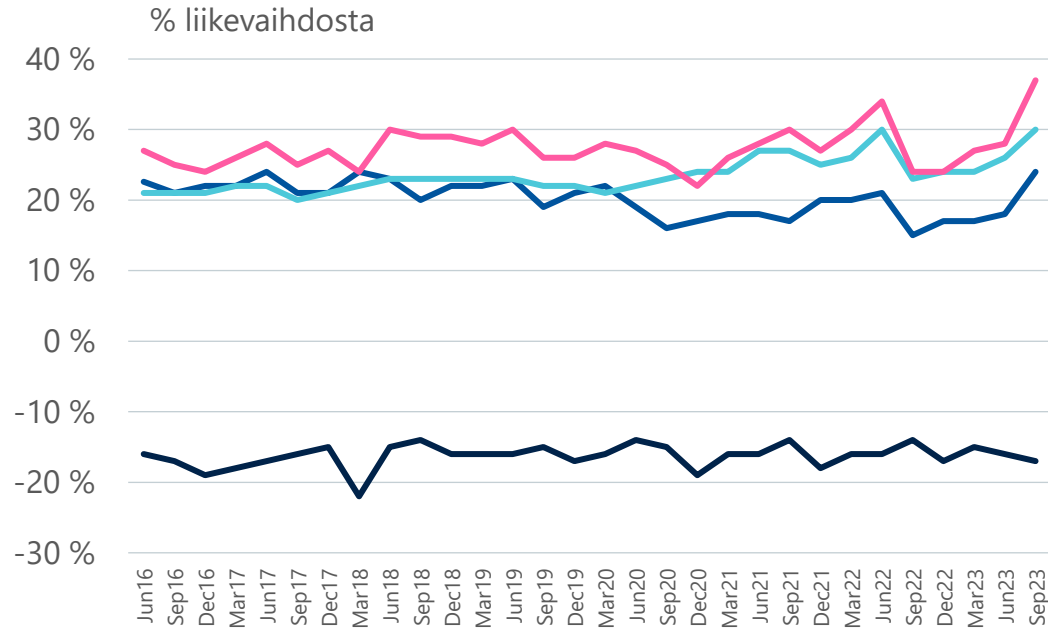
VARAT				
milj. EUR	9/23	9/22	Muutos %	12/22
Aineelliset hyödykkeet	392,1	364,6	+7,5 %	373,3
Liikearvo	87,2	87,2	-0,1 %	87,2
Aineettomat oikeudet	104,6	62,1	+68,6 %	100,0
Muut aineettomat hyödykkeet	4,2	4,0	+4,7 %	3,8
Osuus osakkuusyhtiöissä	0,1	0,1		0,1
Muut sijoitukset	0,2	0,2	0,0 %	0,2
Eläkesaaminen	66,5	162,4	-59,1 %	56,2
Laskennalliset verosaamiset	7,1	6,3	+12,2 %	3,1
Muut pitkäaikaiset saamiset	0,3	1,1	-73,5 %	1,0
Pitkäaikaiset varat yhteensä	662,3	688,1	-3,7 %	624,9
Vaihto-omaisuus	344,7	309,1	+11,5 %	315,6
Myyntisaamiset	193,2	172,1	+12,3 %	180,7
Tuloverosaamiset	5,6	2,8	> 100 %	4,9
Muut saamiset	88,4	28,4	> 100 %	44,8
Rahavarat	77,9	367,1	-78,8 %	332,6
Lyhytaikaiset varat yhteensä	709,8	879,5	-19,3 %	878,7
Varat yhteensä	1 372,1	1 567,5	-12,5 %	1 503,6

OMA PÄÄOMA JA VELAT				
milj. EUR	9/23	9/22	Muutos %	12/22
Osakepääoma	92,2	92,2		92,2
Muut rahastot	3,3	3,3	+0,1 %	3,3
Muuntoerot	-10,8	-9,3	+16,6 %	-10,8
Kertyneet voittovarot	755,6	885,5	-14,7 %	823,3
Emoyhtiön omistajille kuuluva oma pääoma yhteensä	840,4	971,8	-13,5 %	908,1
Oma pääoma yhteensä	840,4	971,8	-13,5 %	908,1
Laskennalliset verovalat	45,6	64,1	-28,8 %	42,2
Eläkeveloitteet	2,8	2,5	+14,0 %	3,0
Pitkäaikaiset varaukset	0,5	1,3	-59,8 %	0,6
Pitkäaikaiset korolliset velat	176,8	197,9	-10,6 %	196,8
Muut pitkäaikaiset velat	76,8	77,8	-1,4 %	77,7
Pitkäaikaiset velat yhteensä	302,5	343,6	-11,9 %	320,2
Lyhytaikaiset varaukset	0,0	0,4	-86,9 %	0,1
Lyhytaikaiset korolliset velat	23,6	17,1	+38,0 %	17,2
Ostovelat	81,9	84,9	-3,6 %	114,4
Tilikauden verotettavaan tuloon perustuvat verovalat	6,2	43,1	-85,5 %	1,4
Muut lyhytaikaiset velat	117,4	106,7	+10,1 %	142,3
Lyhytaikaiset velat yhteensä	229,2	252,1	-9,1 %	275,4
Velat yhteensä	531,7	595,7	-10,7 %	595,5
Oma pääoma ja velat yhteensä	1 372,1	1 567,5	-12,5 %	1 503,6

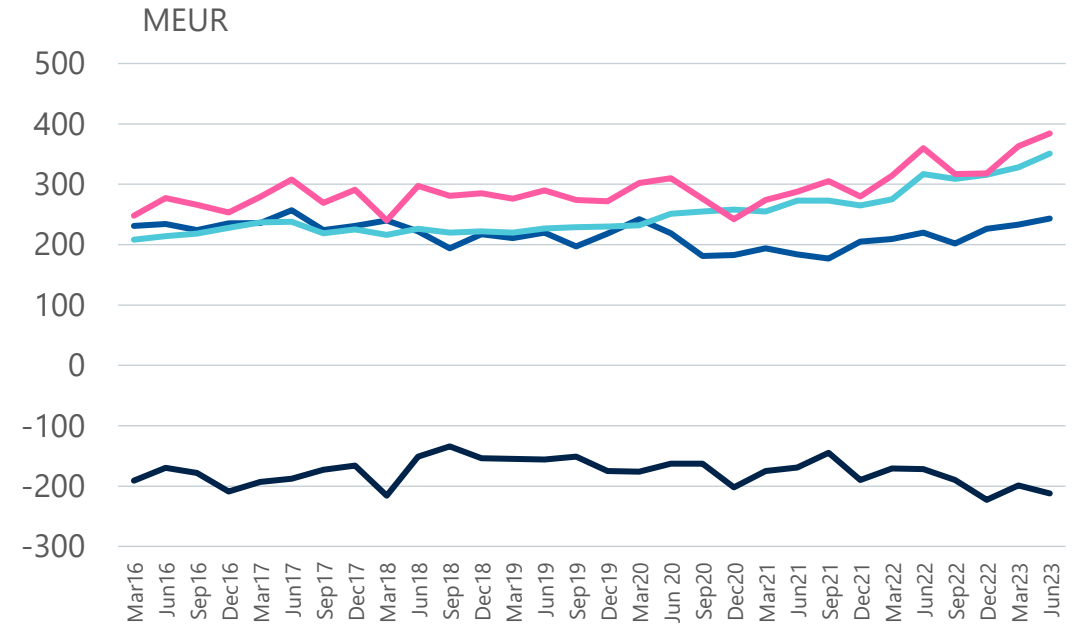
Investoinnit



Nettokäyttöpääoman kehitys



- Saatavat
- Vaihto-omaisuus
- Lyhytaikaiset korottomat velat
- Nettokäyttöpääoma



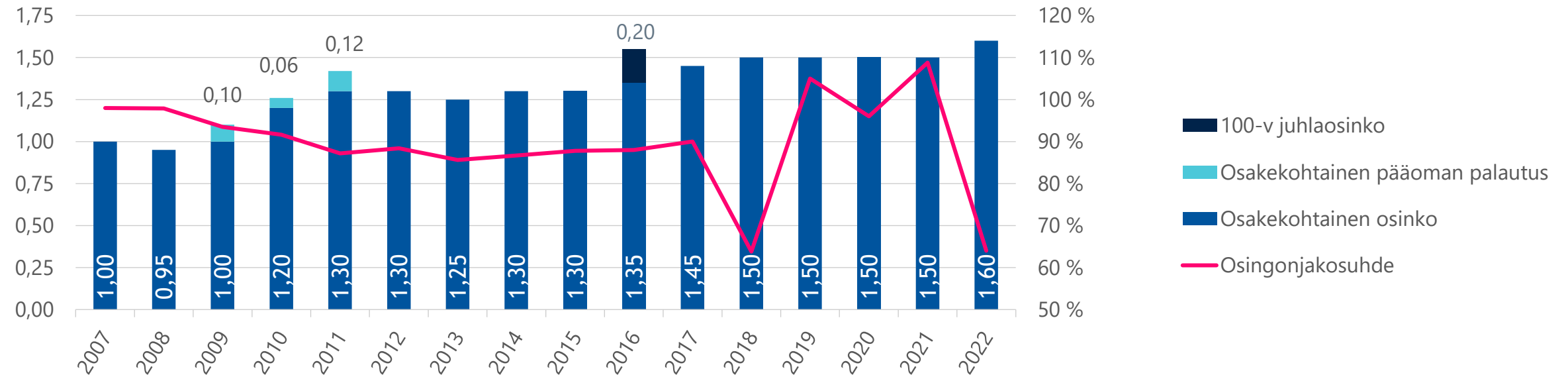
- Saatavat
- Vaihto-omaisuus
- Lyhytaikaiset korottomat velat
- Nettokäyttöpääoma

Osinkopolitiikka ja osinkohistoria



- Orion ottaa osingonjaossaan huomioon yhtiön jakokelpoisten voittovarojen lisäksi taloudellisten tavoitteiden saavuttamisen vaatimat keskipitkän ja pitkän aikavälin investointi- ja muut rahoitustarpeet.

EUR Osinkohistoria



Easyhaler® - erilaisia hoitovaihtoehtoja astmaan ja keuhkohtaumatautiin samalla laiteteknologialla

- Easyhaler® -tuoteportfolio koostuu kuudesta kuivajauheinhalaattorista, joissa hyödynnetään useita tunnettuja generisiä lääkeaineita astmasta ja keuhkohtaumataudista kärsivien potilaiden hoitoon.



Carbon
Neutral
Product

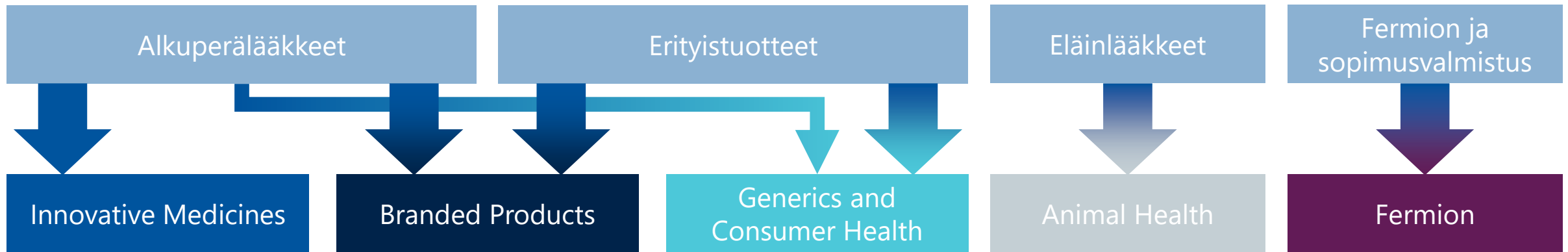


- Tärkeimmät hyödyt:

- Laaja valikoima eri hoitoja samanlaisessa kuivajauheinhalaattorissa
- Helppo ja nopea opettaa, oppia ja käyttää
- Erittäin tarkka ja yhdenmukainen annostelu jopa matalalla sisäänhengityskapasiteetilla
- Täysin hiilineutraali tuote, mikä tukee Orionin vastuullisuustavoitteita

Uusi organisaatorakenne 1.1.2023 alkaen

Isoimmat muutokset – uusien tulosityksiköinen vertailukelpoinen liikevaihto vuodelta 2022 julkaistaan myöhemmin



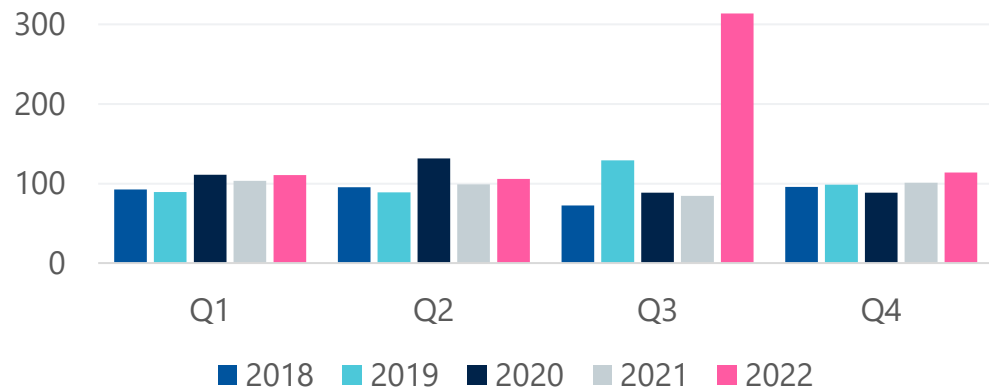
Merkittävimmät tuotesiirrot



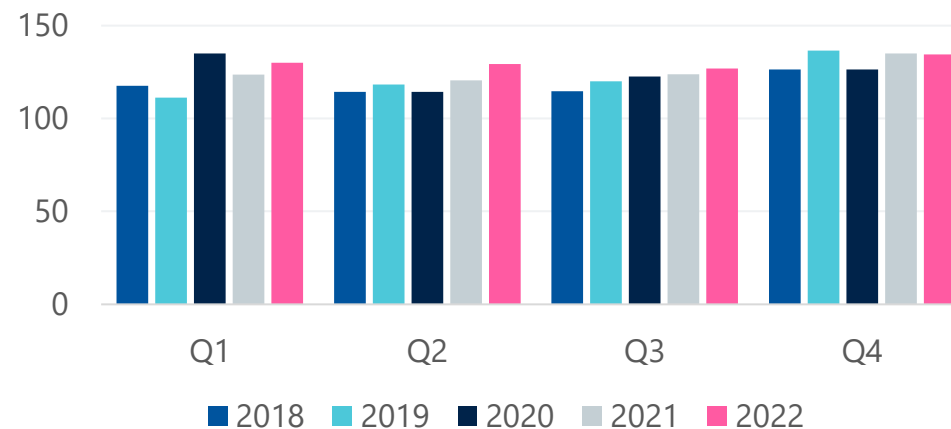
Vanhojen tulosityksiköiden liikevaihto vuosineljänneksittäin (milj. EUR)



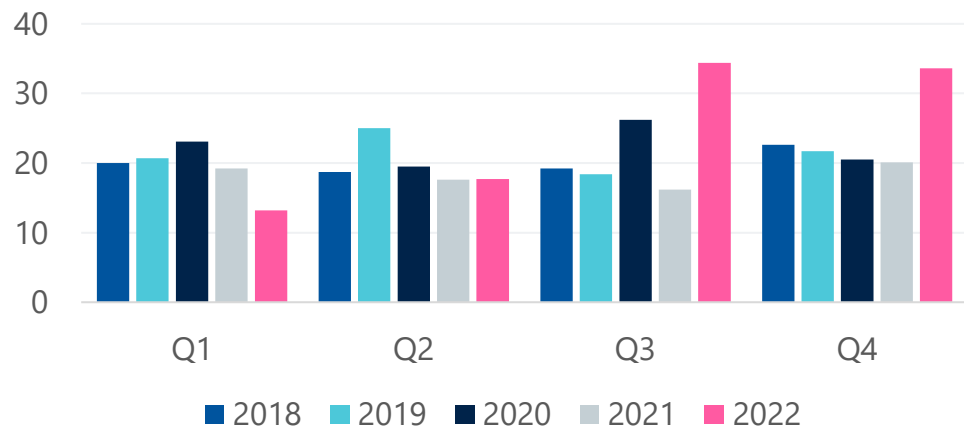
Alkuperälääkkeet



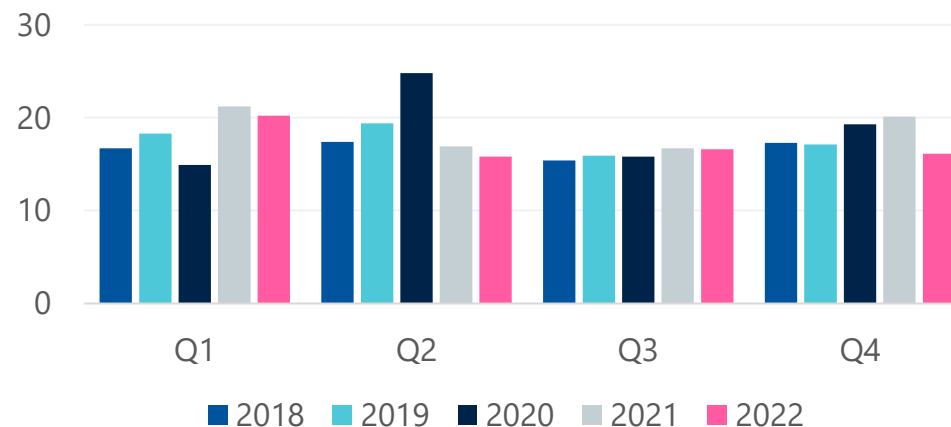
Erityistuotteet



Eläinlääkkeet



Fermion & sopimusvalmistus



Tulevia tapahtumia

Tilinpäätöstiedote 2023	13.2.2024
Varsinainen yhtiökokous 2024 suunniteltu pidettäväksi	20.3.2024
Osavuositarkastus 1–3/2024	25.4.2024
Puolivuositarkastus 1–6/2024	8.8.2024
Osavuositarkastus 1–9/2024	29.10.2024

